

COQUIMATLÁN

H. AYUNTAMIENTO 2021 - 2024

TESORERIA


Oficio No.: TM 161/2023

ASUNTO: Se remite cuenta pública mensual.

PTE. DE LA COMISIÓN DE HACIENDA
DEL H. CONGRESO DEL ESTADO DE COLIMA
PRESENTE.

Por medio de este conducto, me permito remitir a usted la Cuenta Pública mensual correspondiente al mes de marzo de 2023.

Sin otro particular por el momento, aprovecho la ocasión para enviarle un cordial saludo.



ATENTAMENTE
COQUIMATLÁN, COL. A 14 DE ABRIL DE 2023.

H. AYUNTAMIENTO CONSTITUCIONAL
DE COQUIMATLÁN, COL.
2021-2024
TESORERÍA


C.P. MA. GUADALUPE ADAME GUTIÉRREZ
TESORERA MUNICIPAL

C.c.p. Auditor Superior del Estado.- OSAFIG.- Para su conocimiento.
H. Congreso del Estado.
Archivo.

“2023 Año de la Conmemoración del 500 Aniversario de la Fundación de la Villa de Colima”

“H. AYUNTAMIENTO COQUIMATLÁN, COLIMA”

Reforma S/N y Jesús Alcaraz, Coquimatlán, Col., Tel: 32 3 03 33 y 32 307 48, C. Postal 28400.



COQUIMATLÁN

H. AYUNTAMIENTO 2021 - 2024



CUENTA PUBLICA

MES DE MARZO

"2023, AÑO DE LA CONMEMORACIÓN DEL 500 ANIVERSARIO DE LA FUNDACIÓN DE LA VILLA DE COLIMA"

"H. Ayuntamiento Coquimatlán, Colima"

Reforma S/N y Jesús Alcaraz, Coquimatlán, Col., Tel: 312 207 89 66, 312 207 92 58 C. P. 28400.



H. AYUNTAMIENTO DE COQUIMATLÁN
ADMINISTRACIÓN 2021-2024

NO. DE OFICIO:- 047/2023
EXPEDIENTE: K:01

EL SUSCRITO, SECRETARIO DEL H. AYUNTAMIENTO CONSTITUCIONAL DE ESTE LUGAR, HACE CONSTAR Y A LA VEZ,-----

CERTIFICA-----

QUE LA PRESENTE ACTA ES COPIA FIEL DE SU ORIGINAL DEL LIBRO DE SESIONES DEL H. AYUNTAMIENTO PARA LA ADMINISTRACIÓN MUNICIPAL 2021-2024, EN EL CUAL OBRA UN ACTA QUE EN SU PARTE CONDUCENTE DICE:-----

-----AL MARGEN IZQUIERDO:- **ACTA NÚMERO 47 DE LA SESIÓN EXTRAORDINARIA DEL H. CABILDO CELEBRADA EL DÍA VIERNES 14 DE ABRIL DEL AÑO DOS MIL VEINTITRES.**-----

PRESIDENCIA: C. LICDA. LEONOR ALCARAZ MANZO, PRESIDENTA MUNICIPAL, AL CENTRO: - EN COQUIMATLÁN, COLIMA, CABECERA DEL MUNICIPIO DEL MISMO NOMBRE, ESTADO DE COLIMA, SIENDO LAS 11:33 HORAS (ONCE DE LA MAÑANA CON TREINTA Y TRES MINUTOS) DEL DÍA **VIERNES 14 DE ABRIL DEL AÑO DOS MIL VEINTITRES**, SE REUNIERON EN LA SALA DE CABILDO "MANUEL LUCAS", DENTRO DE LA PRESIDENCIA MUNICIPAL, LA PRESIDENTA MUNICIPAL, LICDA. LEONOR ALCARAZ MANZO; SINDICO MUNICIPAL PROF. MARTIN ROSALES PARRA; REGIDORA MUNICIPAL MTRA. MARIA BETEL VELASCO OCHOA; REGIDOR MUNICIPAL, LIC. MARTIN DIMAS ZAMORA; REGIDORA MUNICIPAL; ENF. MARIA SILVIA CARO VILLA; REGIDOR MUNICIPAL, ING. JOSE MARIA CORTES VILLANUEVA; REGIDORA MUNICIPAL MTRA. MARIA DEL ROCIO BENAVIDES CARDENAS; REGIDOR MUNICIPAL LIC. MANUEL PIZANO RAMOS; REGIDOR MUNICIPAL C.P. JOSE MANUEL PEREZ MONTES; REGIDORA MUNICIPAL LICDA. KARINA GUADALUPE SALAZAR CHAVEZ CON EL FIN DE CELEBRAR **SESIÓN EXTRAORDINARIA** DE CABILDO, BAJO EL SIGUIENTE ORDEN DEL DÍA:-----

- 1.-LISTA DE ASISTENCIA.-----
- 2.-DECLARACIÓN DE QUÓRUM E INSTALACIÓN LEGAL DE LA SESIÓN.-----
- 3.-LECTURA Y APROBACIÓN EN SU CASO DEL ORDEN DEL DÍA.-----
- 4.-LECTURA Y APROBACIÓN EN SU CASO DEL ACTA DE LAS SESIÓN ANTERIOR.-----
- 5.- DICTAMEN QUE PRESENTA LA COMISIÓN DE HACIENDA MUNICIPAL, RESPECTO DE LA CUENTA PÚBLICA CORRESPONDIENTE AL MES DE MARZO





H. AYUNTAMIENTO DE COQUIMATLÁN
ADMINISTRACIÓN 2021-2024

6.- INFORME QUE PRESENTA EL C. RIGOBERTO CASTRO CASTAÑEDA, PRESIDENTE DEL COMITÉ DE FIESTAS DEL MUNICIPIO DE COQUIMATLAN, COLIMA ADMINISTRACION 2021-2024. SOBRE LOS GASTOS AUTORIZADOS EN LA SESION DE CABILDO NO. 39 DEL PRESUPUESTO DE GASTOS A REALIZAR DE LAS FIESTAS CHARROTAURINAS, RELIGIOSAS Y CULTURALES EN HONOR AL SR. DE LA EXPIRACION 2022-2023. -----

7.- DICTAMEN QUE PRESENTA LA COMISIÓN DE COMERCIO, MERCADOS Y RESTAURANTES RELATIVO A LA RESOLUCIÓN DE 2 LICENCIAS NUEVAS COMO ENRAMADAS CON VENTA DE BEBIDAS ALCOHÓLICAS”. -----

8.- PUNTO DE ACUERDO QUE PRESENTA LA PRESIDENTA MUNICIPAL LICDA. LEONOR ALCARAZ MANZO, PARA SOLICITAR SEA DECLARADO RECINTO OFICIAL EL ESPACIO QUE OCUPA EL FORO CULTURAL “SUSANA ORTIZ SILVA” DE LA PRESIDENCIA MUNICIPAL, CON EL FIN DE LLEVAR A CABO SESION SOLEMNE DEL CABILDO INFANTIL. -----

9.- CLAUSURA. -----

.....**QUINTO PUNTO.- DICTAMEN QUE PRESENTA LA COMISIÓN DE HACIENDA MUNICIPAL, RESPECTO DE LA CUENTA PÚBLICA CORRESPONDIENTE AL MES DE MARZO 2023.** EN ESTE PUNTO LA PRESIDENTA MUNICIPAL LICDA. LEONOR ALCARAZ MANZO CEDE EL USO DE LA VOZ A LA PRESIDENTA DE LA COMISION DE HACIENDA MUNICIPAL LA MTRA. MARIA DEL ROCIO BENAVIDES CARDENAS QUIEN COMENTA QUE DE LA INFORMACION CON QUE SE CUENTA SE INFIERE QUE SE TUVIERON INGRESOS POR EL ORDEN DE \$18'091,837.72 (DIECIOCHO MILLONES NOVENTA Y UN MIL OCHOCIENTOS TREINTA Y SIETE PESOS 72/100 M.N.) Y SE EJERCIO LA CANTIDAD DE \$7'136,001.89 (SIETE MILLONES CIENTO TREINTA Y SEIS MIL UN PESOS 89/100 M.N) TENIENDO UN AHORRO AL TERMINO DEL PERIODO DE \$10'955,835.83 (DIEZ MILLONES NOVECIENTOS CINCUENTA Y CINCO MIL OCHOCIENTOS TREINTA Y CINCO PESOS 83/100 M.N.). DESPUES DE HABER ESCUCHADO LA EXPLICACION LA PRESIDENTA MUNICIPAL LICDA. LEONOR ALCARAZ MANZO SOMETE A VOTACION LA APROBACION DE LA CUENTA PUBLICA CORRESPONDIENTE AL MES DE MARZO DE 2023, APROBANDOSE POR UNANIMIDAD DE LOS PRESENTES. (ANEXO I) -----

NOVENO PUNTO.-CLAUSURA.- AGOTADO EL ORDEN DEL DÍA, LA PRESIDENTA MUNICIPAL LICDA. LEONOR ALCARAZ MANZO DA POR CLAUSURADA LA PRESENTE SESION SIENDO LAS 12:10 HRS. (DOCE DEL DIA CON DIEZ MINUTOS) DEL DÍA DE SU FECHA. -----

-----PARA CONSTANCIA DE ESTA, SE LEVANTA LA PRESENTE ACTA,



H. AYUNTAMIENTO DE COQUIMATLÁN
ADMINISTRACIÓN 2021-2024

QUE FIRMAN LOS QUE EN ELLA INTERVINIERON Y QUISIERON HACERLO. ----

----- DOY FE -----

ATENTAMENTE
COQUIMATLÁN, COL.,
SECRETARIO DEL H. AYUNTAMIENTO.

TEC. PEDRO FIGUEROA VARGAS

A QUIEN CORRESPONDA:

-----EL SUSCRITO, SECRETARIO DEL H. AYUNTAMIENTO
CONSTITUCIONAL DE ESTE LUGAR, HACE CONSTAR Y A LA VEZ,-----
-----CERTIFICA-----

QUE LA PRESENTA ACTA DE CABILDO NO. 47, ES COPIA FIEL DE SU ORIGINAL DEL LIBRO
DE SESIONES DE LA ADMINISTRACIÓN MUNICIPAL 2021-2024, QUE SE ENCUENTRA EN EL
ARCHIVO DE SECRETARIA DEL H. AYUNTAMIENTO DE COQUIMATLÁN.

SE EXTIENDE LA PRESENTE CERTIFICACIÓN A LOS CATORCE DÍAS
DEL MES DE ABRIL DEL AÑO DOS MIL VEINTITRES, PARA LOS USOS LEGALES
CONSIGUIENTES.

ATENTAMENTE
COQUIMATLÁN, COL.
EL SECRETARIO DEL H. AYUNTAMIENTO.


TEC. PEDRO FIGUEROA VARGAS
H. AYUNTAMIENTO CONSTITUCIONAL
DE COQUIMATLÁN, COL.
2021-2024
SECRETARÍA



COQUIMATLÁN

H. AYUNTAMIENTO 2021-2024

TESORERIA

DICTAMEN QUE PRESENTA LA COMISION DE HACIENDA MUNICIPAL RESPECTO DE LA CUENTA PUBLICA CORRESPONDIENTE DEL MES DE MARZO DE 2023.

H. CABILDO MUNICIPAL PRESENTE.

La Comisión de Hacienda Municipal, integrada por los CC. Múnicipes: MTRA. MARIA DEL ROCIO BENAVIDES CARDENAS, Regidora; MTRA. MARIA BETEL VELASCO OCHOA, Regidora; PROFR. MARTIN ROSALES PARRA, Sindico; LIC. MARTIN DIMAS ZAMORA, Regidor; y C.P. JOSE MANUEL PEREZ MONTES, Regidor, el primero de los mencionados con el carácter de presidente y los demás con el de secretarios de la Comisión, con fundamento en las facultades que nos otorga el artículo 42 de la Ley del Municipio Libre y

ANTECEDENTES:

PRIMERO. - Que el día 13 de Abril de 2023 la Presidenta Municipal Lic. Leonor Alcaraz Manzo, turnó a los suscritos, de forma impresa, la cuenta pública correspondiente del mes de Marzo.

SEGUNDO. - Que, para la atención y dictamen en términos de Ley, los suscritos nos reunimos en sesión de trabajo el día 13 de Abril de 2023.

En mérito de esos antecedentes, los suscritos emitimos los siguientes:

CONSIDERANDOS

PRIMERO. - Esta Comisión es competente para conocer del presente asunto por disposición expresa de la Ley de Presupuesto Contabilidad y Gasto Público Municipal en su artículo 13, fracción I y VI, establece textualmente:


ARTÍCULO 13.- La Comisión tendrá a su cargo las atribuciones siguientes: ...

- I. Vigilar el ejercicio del presupuesto y el cumplimiento de las metas establecidas en los programas autorizados, debiéndose auxiliar de la Contraloría municipal;
- VI. Las demás que determinen ésta y otras disposiciones legales y reglamentarias.

"2023, AÑO DE LA CONMEMORACIÓN DEL 500 ANIVERSARIO DE LA FUNDACIÓN DE LA VILLA DE COLIMA "

"H. AYUNTAMIENTO COQUIMATLÁN, COLIMA"


Reforma S/N v Jesús Alcaraz. Coquimatlán. Col. Tel: 312 207 89 66. 312 207 92 58. C.P. 28400.



AYUNTAMIENTO CONSTITUCIONAL DE COQUIMATLÁN, 2021-2024

SECRETARIA

[Handwritten signatures and initials]



COQUIMATLÁN

H. AYUNTAMIENTO 2021-2024

TESORERIA


SEGUNDO. - Que la Ley de Fiscalización Superior del Estado en sus artículos 7 y 8 establece:

Artículo 7.- La cuenta pública Mensual, corresponde a los reportes de la gestión financiera, como parte integral de la cuenta pública anual, que rinden los poderes del estado, municipios y los entes públicos paraestatal o paramunicipales que prestan servicios de agua potable, alcantarillado, drenaje y saneamiento. Documento que deberán contener:

- I.- Detalle de ingresos y egresos;
- II.- Estado de situación financiera, y
- III.- Estado analítico de activos, pasivos y deuda.

Artículo 8.- Los entes fiscalizables a que se refiere el artículo anterior, remitirán al Congreso, el resultado de la cuenta pública mensual, a más tardar el día 15 del mes siguiente. El incumplimiento dará lugar a imponer las sanciones que en su caso se estimen convenientes.

La aprobación interna del dictamen de revisión que él o los órganos de gobierno realicen a la cuenta pública mensual y anual, no impide al Órgano Superior la determinación y fincamiento, en su caso, de las responsabilidades a los servidores públicos que hayan incurrido en ellas.



TERCERO. - Que la información remitida por la Tesorera Municipal como parte de la Cuenta Pública que contiene el resultado del mes de Marzo es la siguiente:

- SECRETARÍA**
1. Estado de Situación Financiera
 2. Estado de Actividades
 3. Balanza de comprobación
 4. Estado Analítico de Ingresos y Estado Analítico del Ejercicio del Presupuesto de Egresos

"2023, AÑO DE LA CONMEMORACIÓN DEL 500 ANIVERSARIO DE LA FUNDACIÓN DE LA VILLA DE COLIMA "

"H. AYUNTAMIENTO COQUIMATLÁN, COLIMA"

Reforma S/N v Jesús Alcaraz. Coquimatlán. Col. Tel: 312 207 89 66. 312 207 92 58. C.P. 28400.



COQUIMATLÁN

H. AYUNTAMIENTO 2021-2024

TESORERIA

CUARTO. - Que de la información con que contamos se infiere que se tuvieron ingresos por el orden de \$18,091,837.72 (Dieciocho millones noventa y un mil ochocientos treinta y siete pesos 72/100 M.N) y se ejerció la cantidad de \$7,136,001.89 (Siete millones ciento treinta y seis mil un pesos 89/100 M.N.) Teniendo un ahorro al término del periodo de \$ 10,955,835.83 (Diez millones novecientos cincuenta y cinco mil ochocientos treinta y cinco pesos 83/100 M.N.).

Con base en los antecedentes y con la revisión de los reportes contables del gasto, así como con los considerandos referidos se estima viable dictaminar procedente, la propuesta de Acuerdo siguiente:

ACUERDO:

PRIMERO: Con fundamento en el artículo 45, fracción IV, inciso b) de la Ley del Municipio Libre del Estado de Colima y los artículos 8 en su fracción VII de la Ley de Presupuesto, Contabilidad y Gasto Público Municipal, así como los artículos 7 y 8 de Ley de Fiscalización Superior del Estado es de autorizarse y **SE AUTORIZA LA CUENTA PUBLICA MENSUAL CORRESPONDIENTE DEL MES DE MARZO.**


SEGUNDO: En términos del artículo 8 de Ley de Fiscalización Superior del Estado la presente aprobación interna del dictamen de revisión a la cuenta pública Mensual, no impide al Órgano Superior la determinación y fincamiento, en su caso, de las responsabilidades a los servidores públicos que hayan incurrido en ellas.

TERCERO: NOTIFIQUESE AL CONGRESO DEL ESTADO PARA LOS EFECTOS CORRESPONDIENTES.

"2023, AÑO DE LA CONMEMORACIÓN DEL 500 ANIVERSARIO DE LA FUNDACIÓN DE LA VILLA DE COLIMA "

"H. AYUNTAMIENTO COQUIMATLÁN, COLIMA"

Reforma S/N v Jesús Alcaraz. Coahuatlán. Col. Tel: 312 207 89 66. 312 207 92 58. C.P. 28400.



COQUIMATLÁN

H. AYUNTAMIENTO 2021-2024


TESORERIA

Dado en el recinto oficial, el día 14 de Abril de 2023.

Atentamente

Por la Comisión de Hacienda Municipal



MTRA. MARIA DEL ROCIO BENAVIDES
CARDENAS
Presidente


MTRA. MARIA BETEL VELASCO OCHOA
Secretario


LIC. MARTIN DIMAS ZAMORA
Secretario


PROFR. MARTIN ROSALES PARRA
Secretario


C.P. JOSÉ MANUEL PEREZ MONTES
Secretario



H. AYUNTAMIENTO CONSTITUCIONAL
DE COQUIMATLÁN, COL.
2021-2024

SECRETARÍA

"2023, AÑO DE LA CONMEMORACIÓN DEL 500 ANIVERSARIO DE LA FUNDACIÓN DE LA VILLA DE COLIMA "

"H. AYUNTAMIENTO COQUIMATLÁN, COLIMA"
Reforma S/N v Jesús Alcaraz. Coquimatlán. Col.. Tel: 312 207 89 66. 312 207 92 58. C.P. 28400.



MUNICIPIO DE COQUIMATLAN, COL.
 Sistema Integral de Contabilidad Gubernamental
ESTADO DE SITUACION FINANCIERA
AL 31 DE MARZO DE 2023

Descripción de la Cuenta	Importe
ACTIVO	
ACTIVO CIRCULANTE	
<i>EFFECTIVO Y EQUIVALENTES</i>	
BANCOS/TESORERIA	28,344,539.30
DEPOSITOS DE FONDOS DE TERCEROS EN GARANTÍA Y/O ADMINISTRACIÓN	11,990.50
<i>DERECHOS A RECIBIR EFFECTIVO O EQUIVALENTES</i>	
CUENTAS POR COBRAR A CORTO PLAZO	1,651,999.82
DEUDORES DIVERSOS POR COBRAR A CORTO PLAZO	845,416.82
INGRESOS POR RECUPERAR A CORTO PLAZO	1,000,000.00
DEUDORES POR ANTICIPOS DE TESORERIA A CORTO PLAZO	-2,384.63
PRESTAMOS OTORGADOS A CORTO PLAZO	17,996,789.74
<i>DERECHOS A RECIBIR BIENES O SERVICIOS</i>	
ANTICIPO A PROVEEDORES POR ADQUISICIÓN DE BIENES Y PRESTACIÓN DE SERVICIOS A CORTO PLAZO	1,890,527.96
ANTICIPO A CONTRATISTAS POR OBRAS PÚBLICAS A CORTO PLAZO	541,702.13
TOTAL DE ACTIVOS CIRCULANTES	52,280,581.64
ACTIVO NO CIRCULANTE	
<i>BIENES INMUEBLES, INFRAESTRUCTURA Y CONSTRUCCIONES EN PROCESO</i>	
VIVIENDAS	6,624,464.03
EDIFICIOS NO HABITACIONALES	10,694,900.32
CONSTRUCCIONES EN PROCESO EN BIENES DE DOMINIO PÚBLICO	153,590,341.99
CONSTRUCCIONES EN PROCESO EN BIENES PROPIOS	20,586,034.43
<i>BIENES MUEBLES</i>	
MOBILIARIO Y EQUIPO DE ADMINISTRACIÓN	15,829,580.11
MOBILIARIO Y EQUIPO EDUCACIONAL Y RECREATIVO	963,788.00
EQUIPO DE DEFENSA Y SEGURIDAD	1,372,609.46
<i>ACTIVOS DIFERIDOS</i>	
ESTUDIOS, FORMULACIÓN Y EVALUACIÓN DE PROYECTOS	699,254.88
TOTAL DE ACTIVOS NO CIRCULANTES	210,360,973.22
TOTAL DEL ACTIVO	262,641,554.86
PASIVO	
PASIVO CIRCULANTE	
<i>CUENTAS POR PAGAR A CORTO PLAZO</i>	
SERVICIOS PERSONALES POR PAGAR A CORTO PLAZO	13,680,484.48
PROVEEDORES POR PAGAR A CORTO PLAZO	-690,066.56
CONTRATISTAS POR OBRAS PÚBLICAS POR PAGAR A CORTO PLAZO	253,952.31
TRANSFERENCIAS OTORGADAS POR PAGAR A CORTO PLAZO	432,557.52
RETENCIONES Y CONTRIBUCIONES POR PAGAR A CORTO PLAZO	17,056,434.73
DEVOLUCIONES DE LA LEY DE INGRESO POR PAGAR A CORTO PLAZO	109,620.20
OTRAS CUENTAS POR PAGAR A CORTO PLAZO	4,818,411.64
<i>DOCUMENTOS POR PAGAR A CORTO PLAZO</i>	
OTROS DOCUMENTOS POR PAGAR A CORTO PLAZO	74,274.31
<i>PORCIÓN A CORTO PLAZO DE LA DEUDA PÚBLICA A LARGO PLAZO</i>	
PORCIÓN A CORTO PLAZO DE LA DEUDA PÚBLICA INTERNA	7,396,194.33
<i>FONDOS Y BIENES DE TERCEROS EN GARANTÍA Y/O ADMINISTRACIÓN A CORTO PLAZO</i>	
FONDOS EN GARANTÍA A CORTO PLAZO	120,203.06
<i>OTROS PASIVOS A CORTO PLAZO</i>	
INGRESOS POR CLASIFICAR	97,085.12



MUNICIPIO DE COQUIMATLAN, COL.
Sistema Integral de Contabilidad Gubernamental
ESTADO DE SITUACION FINANCIERA
AL 31 DE MARZO DE 2023

Descripción de la Cuenta	Importe
TOTAL DE PASIVOS CIRCULANTES	43,349,151.14
PASIVO NO CIRCULANTE	
<i>DEUDA PÚBLICA A LARGO PLAZO</i>	
PRÉSTAMOS DE LA DEUDA INTERNA POR PAGAR A LARGO PLAZO	5,607,347.01
TOTAL DE PASIVOS NO CIRCULANTES	5,607,347.01
TOTAL DEL PASIVO	48,956,498.15
HACIENDA PUBLICA/ PATRIMONIO	
HACIENDA PUBLICA/ PATRIMONIO GENERADO	
<i>RESULTADOS DEL EJERCICIO (AHORRO/DESAHORRO)</i>	213,685,056.71
<i>RESULTADOS DE EJERCICIOS ANTERIORES</i>	19,465,661.37
<i>RESERVAS</i>	181,241,225.01
	12,978,170.33
TOTAL HACIENDA PUBLICA/ PATRIMONIO	213,685,056.71
TOTAL DEL PASIVO Y HACIENDA PUBLICA/ PATRIMONIO	262,641,554.86



GOBIERNO MUNICIPAL
MUNICIPIO DE COQUIMATLAN, COL.
2021-2024
SECRETARÍA



MUNICIPIO DE COQUIMATLAN, COL.
 Sistema Integral de Contabilidad Gubernamental
ESTADO DE ACTIVIDADES
DEL 1 DE MARZO AL 31 DE MARZO DE 2023

Descripción de la Cuenta	Importe
INGRESOS Y OTROS BENEFICIOS	
INGRESOS DE GESTIÓN	1,781,469.90
<i>IMPUESTOS</i>	
IMPUESTOS SOBRE LOS INGRESOS	0.00
IMPUESTOS SOBRE EL PATRIMONIO	755,770.14
IMPUESTOS SOBRE LA PRODUCCIÓN, EL CONSUMO Y LAS TRANSACCIONES	79,179.41
ACCESORIOS DE IMPUESTOS	111,133.78
<i>DERECHOS</i>	
DERECHOS POR EL USO, GOCE, APROVECHAMIENTO O EXPLOTACIÓN DE BIENES DE DOMINIO PÚBLICO	27,488.23
DERECHOS POR PRESTACIÓN DE SERVICIOS	281,647.38
ACCESORIOS DE DERECHOS	0.00
OTROS DERECHOS	446,485.18
<i>PRODUCTOS</i>	
PRODUCTOS	15,494.70
<i>APROVECHAMIENTOS</i>	
MULTAS	44,429.53
INDEMNIZACIONES	16,900.52
OTROS APROVECHAMIENTOS	2,941.03
 PARTICIPACIONES, APORTACIONES, CONVENIOS, INCENTIVOS DERIVADOS DE LA COLABORACIÓN FISCAL, FONDOS DISTINTOS DE APORTACIONES, TRANSFERENCIAS, ASIGNACIONES, SUBSIDIOS Y SUBVENCIONES, Y PENSIONES Y JUBILACIONES	 16,310,367.82
<i>PARTICIPACIONES, APORTACIONES, CONVENIOS, INCENTIVOS DERIVADOS DE LA COLABORACIÓN FISCAL Y FONDOS DISTINTOS DE APORTACIONES</i>	
PARTICIPACIONES	7,425,537.82
APORTACIONES	8,884,830.00
 TOTAL DE INGRESOS Y OTROS BENEFICIOS	 18,091,837.72
GASTOS Y OTRAS PÉRDIDAS	
GASTOS DE FUNCIONAMIENTO	5,778,276.34
<i>SERVICIOS PERSONALES</i>	
REMUNERACIONES AL PERSONAL DE CARÁCTER PERMANENTE	2,519,102.81
REMUNERACIONES ADICIONALES Y ESPECIALES	593,882.36
SEGURIDAD SOCIAL	263,961.76
OTRAS PRESTACIONES SOCIALES Y ECONOMICAS	1,134,025.55
PAGO DE ESTIMULOS A SERVIDORES PUBLICOS	169,768.88
<i>MATERIALES Y SUMINISTROS</i>	
MATERIALES DE ADMINISTRACION, EMISION DE DOCUMENTOS Y ARTICULOS OFICIALES	47,892.23
MATERIALES Y ARTICULOS DE CONSTRUCCION Y DE REPARACION	12,412.71
PRODUCTOS QUIMICOS, FARMACEUTICOS Y DE LABORATORIO	3,892.18
COMBUSTIBLES, LUBRICANTES Y ADITIVOS	342,873.58
VESTUARIO, BLANCOS, PRENDAS DE PROTECCION Y ARTICULOS DEPORTIVOS	2,882.60
MATERIALES Y SUMINISTROS PARA SEGURIDAD	9,020.00
HERRAMIENTAS, REFACCIONES Y ACCESORIOS MENORES	1,668.97
<i>SERVICIOS GENERALES</i>	
SERVICIOS BÁSICOS	352,361.09
SERVICIOS DE ARRENDAMIENTO	11,734.20
SERVICIOS PROFESIONALES, CIENTÍFICOS Y TÉCNICOS Y OTROS SERVICIOS	3,066.06
SERVICIOS FINANCIEROS, BANCARIOS Y COMERCIALES	3,869.20



AYUNTAMIENTO CONSOLIDADO
 DE COQUIMATLAN
 2021-2023

SECRETA


[Handwritten signatures and initials]



MUNICIPIO DE COQUIMATLAN, COL.
Sistema Integral de Contabilidad Gubernamental
ESTADO DE ACTIVIDADES
DEL 1 DE MARZO AL 31 DE MARZO DE 2023

Descripción de la Cuenta	Importe
SERVICIOS DE INSTALACION, REPARACION, MANTENIMIENTO Y CONSERVACION	271,397.56
SERVICIOS OFICIALES	22,500.99
OTROS SERVICIOS GENERALES	11,963.61
TRANSFERENCIAS, ASIGNACIONES, SUBSIDIOS Y OTRAS AYUDAS	1,307,898.71
<i>TRANSFERENCIAS AL RESTO DEL SECTOR PUBLICO</i>	
TRANSFERENCIAS A ENTIDADES FEDERATIVAS Y MUNICIPIOS	648,717.25
<i>AYUDAS SOCIALES</i>	
AYUDAS SOCIALES A PERSONAS	16,500.00
AYUDAS SOCIALES A INSTITUCIONES	17,600.00
<i>PENSIONES Y JUBILACIONES</i>	
JUBILACIONES	625,081.46
INTERESES, COMISIONES Y OTROS GASTOS DE LA DEUDA PÚBLICA	49,826.84
<i>INTERESES DE LA DEUDA PUBLICA</i>	
INTERESES DE LA DEUDA PÚBLICA INTERNA	49,826.84
TOTAL DE GASTOS Y OTRAS PÉRDIDAS	7,136,001.89
RESULTADOS DEL EJERCICIO (AHORRO/DESAHORRO)	10,955,835.83


Bx



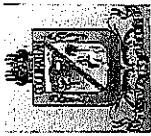
M. AYUNTAMIENTO CONSTITUCIONAL
DE COQUIMATLAN, COL.
2021-2024
SECRETARÍA

[Firmas manuscritas]


MUNICIPIO DE COQUIMATLAN, COL.
Sistema Integral de Contabilidad Gubernamental
BALANZA DE COMPROBACION
DEL 1 DE MARZO AL 31 DE MARZO DE 2023



Descripción	Saldo Anterior		Movimientos		Saldo Actual		Haber
	Debe	Haber	Debe	Haber	Debe	Haber	
ACTIVO							
ACTIVO CIRCULANTE							
EFFECTIVO Y EQUIVALENTES							
BANCOS/TESORERIA	44,084,157.91	0.00	19,863,156.00	11,666,732.27	52,280,581.64	0.00	0.00
DEPOSITOS DE FONDOS DE	20,378,563.23	0.00	19,562,705.25	11,584,738.68	28,356,529.80	0.00	0.00
TERCEROS EN GARANTIA Y/O	20,366,572.73	0.00	19,562,705.25	11,584,738.68	28,344,539.30	0.00	0.00
ADMINISTRACION	11,990.50	0.00	0.00	0.00	11,990.50	0.00	0.00
DERECHOS A RECIBIR EFFECTIVO O EQUIVALENTES							
CUENTAS POR COBRAR A CORTO PLAZO	21,273,364.59	0.00	300,450.75	81,993.59	21,491,821.75	0.00	0.00
DEUDORES DIVERSOS POR COBRAR A CORTO PLAZO	1,433,542.66	0.00	269,418.44	50,961.28	1,651,999.82	0.00	0.00
INGRESOS POR RECUPERAR A CORTO PLAZO	845,416.82	0.00	12,212.00	12,212.00	845,416.82	0.00	0.00
DEUDORES POR ANTICIPOS DE TESORERIA A CORTO PLAZO	1,000,000.00	0.00	0.00	0.00	1,000,000.00	0.00	0.00
PRESTAMOS OTORGADOS A CORTO PLAZO	0.00	2,384.63	18,820.31	18,820.31	0.00	2,384.63	0.00
DERECHOS A RECIBIR BIENES O SERVICIOS							
ANTICIPO A PROVEEDORES POR ADQUISICION DE BIENES Y PRESTACION DE SERVICIOS A CORTO PLAZO	17,996,789.74	0.00	0.00	0.00	17,996,789.74	0.00	0.00
ANTICIPO A CONTRATISTAS POR OBRAS PÚBLICAS A CORTO PLAZO	2,432,230.09	0.00	0.00	0.00	2,432,230.09	0.00	0.00
ACTIVO NO CIRCULANTE							
BIENES INMUEBLES, INFRAESTRUCTURA Y CONSTRUCCIONES EN PROCESO							
VIVIENDAS	210,341,873.22	0.00	19,100.00	0.00	210,360,973.22	0.00	0.00
EDIFICIOS NO HABITACIONALES	191,495,740.77	0.00	0.00	0.00	191,495,740.77	0.00	0.00
CONSTRUCCIONES EN PROCESO EN BIENES DE DOMINIO PÚBLICO	6,624,464.03	0.00	0.00	0.00	6,624,464.03	0.00	0.00
CONSTRUCCIONES EN PROCESO EN BIENES PROPIOS	10,694,900.32	0.00	0.00	0.00	10,694,900.32	0.00	0.00
CONSTRUCCIONES EN PROCESO EN BIENES PROPIOS	153,590,341.99	0.00	0.00	0.00	153,590,341.99	0.00	0.00
BIENES MUEBLES							
MOBILIARIO Y EQUIPO DE	20,586,034.43	0.00	0.00	0.00	20,586,034.43	0.00	0.00
	18,146,877.57	0.00	19,100.00	0.00	18,165,977.57	0.00	0.00
	15,810,480.11	0.00	19,100.00	0.00	15,829,580.11	0.00	0.00




M. AYUNTAMIENTO CONSTITUCIONAL
DE COQUIMATLÁN, COL.
2021-2024
SECRETARÍA




MUNICIPIO DE COQUIMATLAN, COL.
Sistema Integral de Contabilidad Gubernamental
BALANZA DE COMPROBACION
DEL 1 DE MARZO AL 31 DE MARZO DE 2023

Descripción	Saldo Anterior		Movimientos		Haber	Saldo Actual		Haber
	Debe	Haber	Debe	Haber		Debe	Haber	
ADMINISTRACIÓN								
MOBILIARIO Y EQUIPO EDUCACIONAL Y RECREATIVO	963,788.00	0.00	0.00	0.00	0.00	963,788.00	0.00	0.00
EQUIPO DE DEFENSA Y SEGURIDAD	1,372,609.46	0.00	0.00	0.00	0.00	1,372,609.46	0.00	0.00
ACTIVOS DIFERIDOS	699,254.88	0.00	0.00	0.00	0.00	699,254.88	0.00	0.00
ESTUDIOS, FORMULACIÓN Y EVALUACIÓN DE PROYECTOS	699,254.88	0.00	0.00	0.00	0.00	699,254.88	0.00	0.00
PASIVO								
PASIVO CIRCULANTE								
CUENTAS POR PAGAR A CORTO PLAZO	0.00	46,089,463.24	11,548,361.95	8,808,049.85	8,808,049.85	0.00	0.00	43,349,151.14
SERVICIOS PERSONALES POR PAGAR A CORTO PLAZO	0.00	14,205,244.26	5,866,843.69	5,342,083.91	5,342,083.91	0.00	0.00	13,680,484.48
PROVEEDORES POR PAGAR A CORTO PLAZO	774,554.73	0.00	1,393,017.06	1,477,505.23	1,477,505.23	690,066.56	0.00	0.00
CONTRATISTAS POR OBRAS PÚBLICAS POR PAGAR A CORTO PLAZO	0.00	1,174,619.32	920,667.01	0.00	0.00	0.00	0.00	253,952.31
TRANSFERENCIAS OTORGADAS POR PAGAR A CORTO PLAZO	0.00	592,641.71	827,301.44	667,217.25	667,217.25	0.00	0.00	432,557.52
RETENCIONES Y CONTRIBUCIONES POR PAGAR A CORTO PLAZO	0.00	17,758,801.06	1,974,915.64	1,272,549.31	1,272,549.31	0.00	0.00	17,056,434.73
DEVOLUCIONES DE LA LEY DE INGRESO POR PAGAR A CORTO PLAZO	0.00	109,620.20	0.00	0.00	0.00	0.00	0.00	109,620.20
OTRAS CUENTAS POR PAGAR A CORTO PLAZO	0.00	5,272,227.50	496,601.36	42,785.50	42,785.50	0.00	0.00	4,818,411.64
DOCUMENTOS POR PAGAR A CORTO PLAZO	0.00	74,274.31	0.00	0.00	0.00	0.00	0.00	74,274.31
OTROS DOCUMENTOS POR PAGAR A CORTO PLAZO	0.00	74,274.31	0.00	0.00	0.00	0.00	0.00	74,274.31
PORCIÓN A CORTO PLAZO DE LA DEUDA PÚBLICA A LARGO PLAZO	0.00	7,465,210.08	69,015.75	0.00	0.00	0.00	0.00	7,396,194.33
PORCIÓN A CORTO PLAZO DE LA DEUDA PÚBLICA INTERNA	0.00	7,465,210.08	69,015.75	0.00	0.00	0.00	0.00	7,396,194.33
FONDOS Y BIENES DE TERCEROS EN GARANTÍA Y/O ADMINISTRACIÓN A CORTO PLAZO	0.00	114,294.41	0.00	5,908.65	5,908.65	0.00	0.00	120,203.06
FONDOS EN GARANTÍA A CORTO PLAZO	0.00	114,294.41	0.00	5,908.65	5,908.65	0.00	0.00	120,203.06

[Handwritten signatures and initials]




H. AYUNTAMIENTO CONSTITUCIONAL
DE COQUIMATLAN, COL.
2011-2013
SECRETARÍA



MUNICIPIO DE COQUIMATLAN, COL.
Sistema Integral de Contabilidad Gubernamental
BALANZA DE COMPROBACION
DEL 1 DE MARZO AL 31 DE MARZO DE 2023

Descripción	Saldo Anterior		Movimientos		Saldo Actual	
	Debe	Haber	Debe	Haber	Debe	Haber
OTROS PASIVOS A CORTO PLAZO	0.00	97,085.12	0.00	0.00	0.00	97,085.12
INGRESOS POR CLASIFICAR	0.00	97,085.12	0.00	0.00	0.00	97,085.12
PASIVO NO CIRCULANTE	0.00	5,607,347.01	0.00	0.00	0.00	5,607,347.01
DEUDA PÚBLICA A LARGO PLAZO	0.00	5,607,347.01	0.00	0.00	0.00	5,607,347.01
PRÉSTAMOS DE LA DEUDA INTERNA POR PAGAR A LARGO PLAZO	0.00	5,607,347.01	0.00	0.00	0.00	5,607,347.01
HACIENDA PÚBLICA/ PATRIMONIO						
HACIENDA PÚBLICA/ PATRIMONIO GENERADO	0.00	194,219,395.34	0.00	0.00	0.00	194,219,395.34
RESULTADOS DE EJERCICIOS ANTERIORES	0.00	181,241,225.01	0.00	0.00	0.00	181,241,225.01
RESULTADO EJERCICIO 2006	9,908,965.82	0.00	0.00	0.00	9,908,965.82	0.00
RESULTADO EJERCICIO 2008	0.00	4,148,484.46	0.00	0.00	0.00	4,148,484.46
RESULTADO EJERCICIO 2009	1,903,753.14	0.00	0.00	0.00	1,903,753.14	0.00
RESULTADO EJERCICIO 2010	0.00	1,516,535.05	0.00	0.00	0.00	1,516,535.05
RESULTADO EJERCICIO 2011	0.00	627,569.94	0.00	0.00	0.00	627,569.94
SUP O DEF 1990	489,733.84	0.00	0.00	0.00	489,733.84	0.00
SUP O DEF 1991	86,476.40	0.00	0.00	0.00	86,476.40	0.00
SUP O DEF 1992	238,128.61	0.00	0.00	0.00	238,128.61	0.00
SUP O DEF 1993	419,074.88	0.00	0.00	0.00	419,074.88	0.00
SUP O DEF 1994	396,403.36	0.00	0.00	0.00	396,403.36	0.00
SUP O DEF 1995	105,595.46	0.00	0.00	0.00	105,595.46	0.00
SUP O DEF 1996	360,950.40	0.00	0.00	0.00	360,950.40	0.00
SUP O DEF 1997	0.00	2,428,046.29	0.00	0.00	0.00	2,428,046.29
SUP O DE F1998	0.00	1,077,382.20	0.00	0.00	0.00	1,077,382.20
SUP O DEF 1999	0.00	1,574,368.51	0.00	0.00	0.00	1,574,368.51
SUP O DEF 2000	0.00	684,511.01	0.00	0.00	0.00	684,511.01
SUP O DEF 2001	5,830,439.30	0.00	0.00	0.00	5,830,439.30	0.00
SUP O DEF 2002	0.00	1,910,777.48	0.00	0.00	0.00	1,910,777.48
RESULTADO EJERCICIO 2003	962,044.80	0.00	0.00	0.00	962,044.80	0.00
RESULTADO EJERCICIO 2004	0.00	3,342,415.89	0.00	0.00	0.00	3,342,415.89
RESULTADO EJER ANTERIORES	0.00	0.00	0.00	0.00	0.00	0.00
RESULTADO EJERCICIO 2005	1,173,042.82	0.00	0.00	0.00	1,173,042.82	0.00
RESULTADO EJERCICIO 2007	1,256,399.24	0.00	0.00	0.00	1,256,399.24	0.00
RESULTADO EJERCICIO 2012	4,731,841.54	0.00	0.00	0.00	4,731,841.54	0.00
RESULTADO EJERCICIO 2013	1,177,302.95	0.00	0.00	0.00	1,177,302.95	0.00
RESULTADO EJERCICIO 2014	0.00	6,922,022.42	0.00	0.00	0.00	6,922,022.42
	0.00	12,415,423.13	0.00	0.00	0.00	12,415,423.13

[Handwritten signatures and initials]




MUNICIPIO DE COQUIMATLÁN, COL.
Sistema Integral de Contabilidad Gubernamental
BALANZA DE COMPROBACION
DEL 1 DE MARZO AL 31 DE MARZO DE 2023

Descripción	Saldo Anterior		Movimientos		Saldo Actual	
	Debe	Haber	Debe	Haber	Debe	Haber
RESULTADO EJERCICIO 2015	0.00	9,516,809.56	0.00	0.00	0.00	9,516,809.56
RESULTADO EJERCICIO 2016	0.00	17,039,697.24	0.00	0.00	0.00	17,039,697.24
RESULTADO EJERCICIO 2017	0.00	21,320,636.38	0.00	0.00	0.00	21,320,636.38
RESULTADO EJERCICIO 2018	0.00	23,836,506.21	0.00	0.00	0.00	23,836,506.21
RESULTADO EJERCICIO 2019	0.00	28,673,617.28	0.00	0.00	0.00	28,673,617.28
RESULTADO EJERCICIO 2020	0.00	23,555,679.81	0.00	0.00	0.00	23,555,679.81
RESULTADO EJERCICIO 2021	0.00	17,412,672.64	0.00	0.00	0.00	17,412,672.64
RESULTADO EJERCICIO 2022	0.00	32,278,222.07	0.00	0.00	0.00	32,278,222.07
RESERVAS	0.00	12,978,170.33	0.00	0.00	0.00	12,978,170.33
RESERVAS DE PATRIMONIO	0.00	12,978,170.33	0.00	0.00	0.00	12,978,170.33
INGRESOS Y OTROS BENEFICIOS						
INGRESOS DE GESTIÓN						
IMPUESTOS						
IMPUESTOS SOBRE LOS INGRESOS	0.00	6,471,314.34	0.00	1,781,469.90	0.00	8,252,784.24
IMPUESTOS SOBRE EL PATRIMONIO	0.00	4,644,839.71	0.00	946,083.33	0.00	5,590,923.04
IMPUESTOS SOBRE LA PRODUCCIÓN, EL CONSUMO Y LAS TRANSACCIONES	0.00	32,224.00	0.00	0.00	0.00	32,224.00
ACCESORIOS DE IMPUESTOS	0.00	3,693,227.76	0.00	755,770.14	0.00	4,448,997.90
DERECHOS						
DERECHOS POR EL USO, GOCE, APROVECHAMIENTO O EXPLOTACIÓN DE BIENES DE DOMINIO PÚBLICO	0.00	729,141.51	0.00	79,179.41	0.00	808,320.92
DERECHOS POR PRESTACIÓN DE SERVICIOS	0.00	190,246.44	0.00	111,133.78	0.00	301,380.22
ACCESORIOS DE DERECHOS	0.00	1,755,394.20	0.00	755,620.79	0.00	2,511,014.99
OTROS DERECHOS	0.00	131,494.57	0.00	27,488.23	0.00	158,982.80
PRODUCTOS						
PRODUCTOS	0.00	519,660.76	0.00	281,647.38	0.00	801,308.14
MULTAS	0.00	3,572.86	0.00	0.00	0.00	3,572.86
INDEMNIZACIONES	0.00	1,100,666.01	0.00	446,485.18	0.00	1,547,151.19
OTROS APROVECHAMIENTOS	0.00	11,720.66	0.00	15,494.70	0.00	27,215.36
MULTAS	0.00	59,359.77	0.00	64,271.08	0.00	123,630.85
INDEMNIZACIONES	0.00	37,061.05	0.00	44,429.53	0.00	81,490.58
OTROS APROVECHAMIENTOS	0.00	22,298.72	0.00	16,900.52	0.00	39,199.24
PARTICIPACIONES, APORTACIONES, CONVENIOS, INCENTIVOS DERIVADOS DE LA COLABORACIÓN FISCAL, FONDOS DISTINTOS DE APORTACIONES, TRANSFERENCIAS, ASIGNACIONES, SUBSIDIOS Y	0.00	0.00	0.00	2,941.03	0.00	2,941.03
	0.00	16,905,498.46	0.00	16,310,367.82	0.00	33,215,866.28

[Firma manuscrita]


MUNICIPIO DE COQUIMATLAN, COL.
 Sistema Integral de Contabilidad Gubernamental
BALANZA DE COMPROBACION
 DEL 1 DE MARZO AL 31 DE MARZO DE 2023



H. AYUNTAMIENTO CONSTITUCIONAL
 DE COQUIMATLAN, COL.
 2021-2024
SECRETARÍA

Descripción	Saldo Anterior		Movimientos		Saldo Actual	
	Debe	Haber	Debe	Haber	Debe	Haber
SUBVENCIONES, Y PENSIONES Y JUBILACIONES						
<i>PARTICIPACIONES, APORTACIONES, CONVENIOS, INCENTIVOS DERIVADOS DE LA COLABORACIÓN FISCAL Y FONDOS DISTINTOS DE APORTACIONES</i>	0.00	16,905,498.46	0.00	16,310,367.82	0.00	33,215,866.28
PARTICIPACIONES	0.00	10,080,546.46	0.00	7,425,537.82	0.00	17,506,084.28
APORTACIONES	0.00	6,824,952.00	0.00	8,884,830.00	0.00	15,709,782.00
GASTOS Y OTRAS PÉRDIDAS						
<i>GASTOS DE FUNCIONAMIENTO SERVICIOS PERSONALES</i>	12,106,997.16	0.00	5,791,618.34	13,342.00	17,885,273.50	0.00
REMUNERACIONES AL PERSONAL DE CARÁCTER PERMANENTE	9,065,336.26	0.00	4,680,741.36	0.00	13,746,077.62	0.00
REMUNERACIONES ADICIONALES Y ESPECIALES	5,064,523.62	0.00	2,519,102.81	0.00	7,583,626.43	0.00
SEGURIDAD SOCIAL	619,979.28	0.00	593,882.36	0.00	1,213,861.64	0.00
OTRAS PRESTACIONES SOCIALES Y ECONOMICAS	701,941.02	0.00	263,961.76	0.00	965,902.78	0.00
PAGO DE ESTIMULOS A SERVIDORES PUBLICOS	2,339,354.58	0.00	1,134,025.55	0.00	3,473,380.13	0.00
<i>MATERIALES Y SUMINISTROS</i>	339,537.76	0.00	169,768.88	0.00	509,306.64	0.00
MATERIALES DE ADMINISTRACION, EMISION DE DOCUMENTOS Y ARTICULOS OFICIALES	709,001.68	0.00	424,442.27	3,800.00	1,129,643.95	0.00
MATERIALES Y ARTICULOS DE CONSTRUCCION Y DE REPARACION	78,468.76	0.00	47,892.23	0.00	126,360.99	0.00
PRODUCTOS QUIMICOS, FARMACEUTICOS Y DE LABORATORIO	11,266.63	0.00	12,412.71	0.00	23,679.34	0.00
COMBUSTIBLES, LUBRICANTES Y ADITIVOS	6,092.76	0.00	3,892.18	0.00	9,984.94	0.00
VESTUARIO, BLANCOS, PRENDAS DE PROTECCION Y ARTICULOS DEPORTIVOS	605,200.52	0.00	346,673.58	3,800.00	948,074.10	0.00
MATERIALES Y SUMINISTROS PARA SEGURIDAD	1,374.57	0.00	2,882.60	0.00	4,257.17	0.00
HERRAMIENTAS, REFACCIONES Y ACCESORIOS MENORES	6,272.66	0.00	9,020.00	0.00	15,292.66	0.00
<i>SERVICIOS GENERALES</i>	325.78	0.00	1,668.97	0.00	1,994.75	0.00
TOTALES	2,332,659.22	0.00	686,434.71	9,542.00	3,009,551.93	0.00

[Firma manuscrita]



H. AYUNTAMIENTO CONSTITUCIONAL
DE COQUIMATLAN, COL.
2021-2024

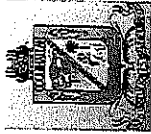
SECRETARÍA

MUNICIPIO DE COQUIMATLAN, COL.
Sistema Integral de Contabilidad Gubernamental
BALANZA DE COMPROBACION
DEL 1 DE MARZO AL 31 DE MARZO DE 2023


Descripción	Saldo Anterior		Movimientos		Saldo Actual		Haber
	Debe	Haber	Debe	Haber	Debe	Haber	
SERVICIOS BÁSICOS							
SERVICIOS DE ARRENDAMIENTO	445,600.20	0.00	356,417.09	4,056.00	797,961.29	0.00	0.00
SERVICIOS PROFESIONALES,	21,850.20	0.00	11,734.20	0.00	33,584.40	0.00	0.00
CIENFÍFICOS Y TÉCNICOS Y OTROS	6,132.11	0.00	3,066.06	0.00	9,198.17	0.00	0.00
SERVICIOS							
SERVICIOS FINANCIEROS,	15,003.02	0.00	3,869.20	0.00	18,872.22	0.00	0.00
BANCARIOS Y COMERCIALES							
SERVICIOS DE INSTALACION,	604,996.22	0.00	276,883.56	5,486.00	876,393.78	0.00	0.00
REPARACION, MANTENIMIENTO Y							
CONSERVACION							
SERVICIOS OFICIALES							
OTROS SERVICIOS GENERALES	1,230,412.53	0.00	22,500.99	0.00	1,252,913.52	0.00	0.00
TRANSFERENCIAS, ASIGNACIONES,	8,664.94	0.00	11,963.61	0.00	20,628.55	0.00	0.00
SUBSIDIOS Y OTRAS AYUDAS	2,642,561.95	0.00	1,307,898.71	0.00	3,950,460.66	0.00	0.00
TRANSFERENCIAS AL RESTO DEL							
SECTOR PUBLICO	1,301,476.76	0.00	648,717.25	0.00	1,950,194.01	0.00	0.00
TRANSFERENCIAS A ENTIDADES							
FEDERATIVAS Y MUNICIPIOS	1,301,476.76	0.00	648,717.25	0.00	1,950,194.01	0.00	0.00
AYUDAS SOCIALES							
AYUDAS SOCIALES A PERSONAS	44,200.00	0.00	34,100.00	0.00	78,300.00	0.00	0.00
AYUDAS SOCIALES A INSTITUCIONES	9,000.00	0.00	16,500.00	0.00	25,500.00	0.00	0.00
PENSIONES Y JUBILACIONES	35,200.00	0.00	17,600.00	0.00	52,800.00	0.00	0.00
JUBILACIONES	1,296,885.19	0.00	625,081.46	0.00	1,921,966.65	0.00	0.00
INTERESES, COMISIONES Y OTROS	1,296,885.19	0.00	625,081.46	0.00	1,921,966.65	0.00	0.00
GASTOS DE LA DEUDA PÚBLICA	117,428.15	0.00	49,826.84	0.00	167,254.99	0.00	0.00
INTERESES DE LA DEUDA PUBLICA							
INTERESES DE LA DEUDA PÚBLICA	117,428.15	0.00	49,826.84	0.00	167,254.99	0.00	0.00
INTERNA							
CUENTAS DE CIERRE CONTABLE							
CUENTAS DE ORDEN CONTABLES							
CUENTAS DE ORDEN							
PRESUPUESTARIAS							
LEY DE INGRESOS	0.00	0.00	36,183,675.44	36,183,675.44	0.00	0.00	0.00
LEY DE INGRESOS ESTIMADA	146,752,193.22	0.00	0.00	0.00	146,752,193.22	0.00	0.00
IMPUESTOS							
DERECHOS	7,092,028.41	0.00	0.00	0.00	7,092,028.41	0.00	0.00
PRODUCTOS DE TIPO CORRIENTE	6,513,690.51	0.00	0.00	0.00	6,513,690.51	0.00	0.00
	101,671.76	0.00	0.00	0.00	101,671.76	0.00	0.00

[Handwritten signature]

[Handwritten signature]




H. AYUNTAMIENTO CONSTITUCIONAL
DE COQUIMATLAN, COL.
2021-2024
SECRETARÍA



MUNICIPIO DE COQUIMATLAN, COL.
Sistema Integral de Contabilidad Gubernamental
BALANZA DE COMPROBACION
DEL 1 DE MARZO AL 31 DE MARZO DE 2023

Descripción	Saldo Anterior		Movimientos		Saldo Actual		Haber
	Debe	Haber	Debe	Haber	Debe	Haber	
APROVECHAMIENTOS DE TIPO CORRIENTE	154,704.54	0.00	0.00	0.00	154,704.54	0.00	0.00
PARTICIPACIONES Y APORTACIONES.	132,890,098.00	0.00	0.00	0.00	132,890,098.00	0.00	0.00
LEY DE INGRESOS POR EJECUTAR	0.00	123,276,996.42	18,091,837.72	0.00	0.00	105,185,158.70	0.00
IMPUESTOS	0.00	2,447,188.70	946,083.33	0.00	0.00	1,501,105.37	0.00
DERECHOS	0.00	4,758,296.31	755,620.79	0.00	0.00	4,002,675.52	0.00
PRODUCTOS DE TIPO CORRIENTE	0.00	89,951.10	15,494.70	0.00	0.00	74,456.40	0.00
APROVECHAMIENTOS DE TIPO CORRIENTE	0.00	95,344.77	64,271.08	0.00	0.00	31,073.69	0.00
PARTICIPACIONES Y APORTACIONES.	0.00	115,886,215.54	16,310,367.82	0.00	0.00	99,575,847.72	0.00
MODIFICACIONES A LA LEY DE INGRESOS ESTIMADA	0.00	98,384.00	0.00	0.00	0.00	98,384.00	0.00
PARTICIPACIONES Y APORTACIONES.	0.00	98,384.00	0.00	0.00	0.00	98,384.00	0.00
LEY DE INGRESOS DEVENGADA	0.00	0.00	18,091,837.72	18,091,837.72	0.00	0.00	0.00
IMPUESTOS	0.00	0.00	946,083.33	946,083.33	0.00	0.00	0.00
DERECHOS	0.00	0.00	755,620.79	755,620.79	0.00	0.00	0.00
PRODUCTOS DE TIPO CORRIENTE	0.00	0.00	15,494.70	15,494.70	0.00	0.00	0.00
APROVECHAMIENTOS DE TIPO CORRIENTE	0.00	0.00	64,271.08	64,271.08	0.00	0.00	0.00
PARTICIPACIONES Y APORTACIONES.	0.00	0.00	16,310,367.82	16,310,367.82	0.00	0.00	0.00
LEY DE INGRESOS RECAUDADA	0.00	23,376,812.80	0.00	18,091,837.72	0.00	41,468,650.52	0.00
IMPUESTOS	0.00	4,644,839.71	0.00	946,083.33	0.00	5,590,923.04	0.00
DERECHOS	0.00	1,755,394.20	0.00	755,620.79	0.00	2,511,014.99	0.00
PRODUCTOS DE TIPO CORRIENTE	0.00	11,720.66	0.00	15,494.70	0.00	27,215.36	0.00
APROVECHAMIENTOS DE TIPO CORRIENTE	0.00	59,359.77	0.00	64,271.08	0.00	123,630.85	0.00
PARTICIPACIONES Y APORTACIONES.	0.00	16,905,498.46	0.00	16,310,367.82	0.00	33,215,866.28	0.00
PRESUPUESTO DE EGRESOS	0.00	0.00	42,523,886.68	42,523,886.68	0.00	0.00	0.00
PRESUPUESTO DE EGRESOS APROBADO	0.00	146,752,193.22	0.00	0.00	0.00	146,752,193.22	0.00
SERVICIOS PERSONALES	0.00	73,631,850.85	0.00	0.00	0.00	73,631,850.85	0.00
MATERIALES Y SUMINISTROS	0.00	5,323,926.21	0.00	0.00	0.00	5,323,926.21	0.00
SERVICIOS GENERALES	0.00	11,689,223.14	0.00	0.00	0.00	11,689,223.14	0.00
TRANSFERENCIAS, ASIGNACIONES, SUBSIDIOS Y OTRAS AYUDAS	0.00	18,265,124.62	0.00	0.00	0.00	18,265,124.62	0.00
BIENES MUEBLES, INMUEBLES E INTANGIBLES	0.00	52,000.00	0.00	0.00	0.00	52,000.00	0.00
INVERSION PUBLICA	0.00	36,482,357.00	0.00	0.00	0.00	36,482,357.00	0.00

(Firmas manuscritas)




MUNICIPIO DE COQUIMATLAN, COL.
Sistema Integral de Contabilidad Gubernamental
BALANZA DE COMPROBACION
DEL 1 DE MARZO AL 31 DE MARZO DE 2023



AYUNTAMIENTO CONSTITUCIONAL
 DE COQUIMATLAN, COL.
 2024-2024
SECRETARIA

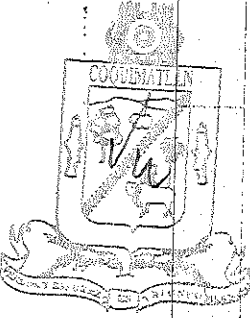
Descripción	Saldo Anterior		Movimientos		Saldo Actual	
	Debe	Haber	Debe	Haber	Debe	Haber
DEUDA PUBLICA	0.00	1,307,711.40	0.00	0.00	0.00	1,307,711.40
PRESUPUESTO DE EGRESOS POR EJERCER	131,650,368.73	0.00	6,666,532.38	13,890,650.02	124,426,251.09	0.00
SERVICIOS PERSONALES	64,566,514.59	0.00	4,430,927.32	9,111,668.68	59,885,773.23	0.00
MATERIALES Y SUMINISTROS	4,006,236.58	0.00	95,087.92	523,364.00	3,577,960.50	0.00
SERVICIOS GENERALES	9,879,034.53	0.00	911,666.90	1,580,359.14	9,210,342.29	0.00
TRANSFERENCIAS, ASIGNACIONES, SUBSIDIOS Y OTRAS AYUDAS	15,610,396.01	0.00	1,185,788.82	2,505,854.19	14,290,330.64	0.00
BIENES MUEBLES, INMUEBLES E INTANGIBLES	52,000.00	0.00	20,266.66	27,766.66	44,500.00	0.00
INVERSION PUBLICA	36,482,357.00	0.00	0.00	0.00	36,482,357.00	0.00
DEUDA PUBLICA	1,053,830.02	0.00	22,794.76	141,637.35	934,987.43	0.00
MODIFICACIONES AL PRESUPUESTO DE EGRESOS APROBADO	98,384.00	0.00	6,653,190.38	6,653,190.38	98,384.00	0.00
SERVICIOS PERSONALES	0.00	0.00	4,430,927.32	4,430,927.32	0.00	0.00
MATERIALES Y SUMINISTROS	608,687.95	0.00	98,921.73	91,287.92	616,321.76	0.00
SERVICIOS GENERALES	0.00	522,470.61	893,924.43	902,124.90	0.00	0.00
TRANSFERENCIAS, ASIGNACIONES, SUBSIDIOS Y OTRAS AYUDAS	12,166.66	0.00	1,197,955.48	1,185,788.82	24,333.32	530,671.08
BIENES MUEBLES, INMUEBLES E INTANGIBLES	0.00	0.00	8,666.66	20,266.66	0.00	0.00
DEUDA PUBLICA	0.00	0.00	22,794.76	22,794.76	0.00	0.00
PRESUPUESTO DE EGRESOS COMPROMETIDO	0.00	0.00	7,250,801.64	7,250,801.64	0.00	0.00
SERVICIOS PERSONALES	0.00	0.00	4,680,741.36	4,680,741.36	0.00	0.00
MATERIALES Y SUMINISTROS	0.00	0.00	428,242.27	428,242.27	0.00	0.00
SERVICIOS GENERALES	0.00	0.00	695,976.71	695,976.71	0.00	0.00
TRANSFERENCIAS, ASIGNACIONES, SUBSIDIOS Y OTRAS AYUDAS	0.00	0.00	1,307,898.71	1,307,898.71	0.00	0.00
BIENES MUEBLES, INMUEBLES E INTANGIBLES	0.00	0.00	19,100.00	19,100.00	0.00	0.00
DEUDA PUBLICA	0.00	0.00	118,842.59	118,842.59	0.00	0.00
PRESUPUESTO DE EGRESOS DEVENGADO	143,031.11	0.00	7,238,459.64	7,272,819.07	108,671.68	0.00
SERVICIOS PERSONALES	0.00	0.00	4,680,741.36	4,680,741.36	0.00	0.00
MATERIALES Y SUMINISTROS	101,424.51	0.00	424,442.27	432,217.33	93,649.45	0.00
SERVICIOS GENERALES	41,606.60	0.00	686,434.71	713,019.08	15,022.23	0.00
TRANSFERENCIAS, ASIGNACIONES, SUBSIDIOS Y OTRAS AYUDAS	0.00	0.00	1,308,898.71	1,308,898.71	0.00	0.00

(Handwritten signatures and initials)



M. AYUNTAMIENTO CONSTITUCIONAL
DE COQUIMATLAN, COL.
2021-2024

SECRETARIO




MUNICIPIO DE COQUIMATLAN, COL.
Sistema Integral de Contabilidad Gubernamental
BALANZA DE COMPROBACION
DEL 1 DE MARZO AL 31 DE MARZO DE 2023

Descripción	Saldo Anterior		Movimientos		Saldo Actual	
	Debe	Haber	Debe	Haber	Debe	Haber
BIENES MUEBLES, INMUEBLES E INTANGIBLES	0.00	0.00	19,100.00	19,100.00	0.00	0.00
DEUDA PUBLICA	0.00	0.00	118,842.59	118,842.59	0.00	0.00
PRESUPUESTO DE EGRESOS EJERCIDO	1,088,819.75	0.00	7,265,926.51	7,449,976.13	904,770.13	0.00
SERVICIOS PERSONALES	650,366.12	0.00	4,680,741.36	4,833,531.08	497,576.40	0.00
MATERIALES Y SUMINISTROS	2,476.60	0.00	428,417.33	329,542.61	101,351.32	0.00
SERVICIOS GENERALES	162,241.00	0.00	707,926.52	677,976.95	192,190.57	0.00
TRANSFERENCIAS, ASIGNACIONES, SUBSIDIOS Y OTRAS AYUDAS	273,736.03	0.00	1,310,898.71	1,470,982.90	113,651.84	0.00
BIENES MUEBLES, INMUEBLES E INTANGIBLES	0.00	0.00	19,100.00	19,100.00	0.00	0.00
DEUDA PUBLICA	0.00	0.00	118,842.59	118,842.59	0.00	0.00
PRESUPUESTO DE EGRESOS PAGADO	13,771,589.63	0.00	7,448,976.13	6,449.44	21,214,116.32	0.00
SERVICIOS PERSONALES	8,414,970.14	0.00	4,833,531.08	0.00	13,248,501.22	0.00
MATERIALES Y SUMINISTROS	605,100.57	0.00	329,542.61	0.00	934,643.18	0.00
SERVICIOS GENERALES	2,128,811.62	0.00	677,976.95	4,449.44	2,802,339.13	0.00
TRANSFERENCIAS, ASIGNACIONES, SUBSIDIOS Y OTRAS AYUDAS	2,368,825.92	0.00	1,469,982.90	2,000.00	3,836,808.82	0.00
BIENES MUEBLES, INMUEBLES E INTANGIBLES	0.00	0.00	19,100.00	0.00	19,100.00	0.00
DEUDA PUBLICA	253,881.38	0.00	118,842.59	0.00	372,723.97	0.00
CUENTAS DE CIERRE PRESUPUESTARIO						

TOTAL: 593,136,967.36 593,136,967.36 117,287,523.96 117,287,523.96 608,423,805.28 608,423,805.28

[Handwritten signatures and initials]



MUNICIPIO DE COQUIMATLAN, COL.
 Sistema Integral de Contabilidad Gubernamental
ESTADO ANALITICO DE INGRESOS
DEL 1 DE MARZO AL 31 DE MARZO DE 2023

Análisis por: Clasificación por Rubro de Ingresos

Clave Presupuestaria	Descripción	Est Mar-Mar	PiM Mar-Mar	Dev Mar-Mar	Rec Mar-Mar	PiR Mar-Mar
01 IMPUESTOS		829,415.52	829,415.52	946,083.33	946,083.33	-116,667.81
01	IMPUESTOS SOBRE LOS INGRESOS	3,160.00	3,160.00	0.00	0.00	3,160.00
	01 IMPUESTO SOBRE ESPECTÁCULOS Y OTRAS DIVERSIONES PUBLICAS	3,160.00	3,160.00	0.00	0.00	3,160.00
	01 BOX Y LUCHA LIBRE	1,000.00	1,000.00	0.00	0.00	1,000.00
	05 CIRCOS Y CARPAS	2,160.00	2,160.00	0.00	0.00	2,160.00
02	IMPUESTOS SOBRE EL PATRIMONIO	698,237.93	698,237.93	755,770.14	755,770.14	-57,532.21
	01 IMPUESTO PREDIAL	698,237.93	698,237.93	755,770.14	755,770.14	-57,532.21
	01 IMPUESTO PREDIAL URBANO EDIFICADO	524,516.22	524,516.22	612,767.77	612,767.77	-88,251.55
	02 IMPUESTO PREDIAL URBANO NO EDIFICADO	69,693.14	69,693.14	66,798.79	66,798.79	2,894.35
	03 IMPUESTO PREDIAL RÚSTICO	142,599.82	142,599.82	135,954.76	135,954.76	6,645.06
	04 IMPUESTO PREDIAL PARCELAS	24,098.78	24,098.78	29,881.80	29,881.80	-5,783.02
	05 IMPUESTO PREDIAL CEMENTERIOS	51,976.10	51,976.10	56,618.64	56,618.64	-4,642.54
	06 DESCUENTOS Y BONIFICACIONES POR PRONTO PAGO	-45,500.00	-45,500.00	-52,895.97	-52,895.97	7,395.97
	08 DESCUENTOS Y BONIFICACIONES DISCAPACITADOS Y TERCERA EDAD	-69,146.13	-69,146.13	-93,355.65	-93,355.65	24,209.52
03	IMPUESTOS SOBRE LA PRODUCCIÓN, EL CONSUMO Y LAS TRANSACCIONES	59,230.00	59,230.00	79,179.41	79,179.41	-19,949.41
	01 IMPUESTO SOBRE TRANSMISIONES PATRIMONIALES	59,230.00	59,230.00	79,179.41	79,179.41	-19,949.41
07	ACCESORIOS DE IMPUESTOS	68,787.59	68,787.59	111,133.78	111,133.78	-42,346.19
	01 ACCESORIOS DE IMPUESTO PREDIAL	68,787.59	68,787.59	111,133.78	111,133.78	-42,346.19
	01 GASTOS DE EJECUCIÓN	273.67	273.67	422.45	422.45	-148.78
	03 RECARGOS	68,513.92	68,513.92	110,373.37	110,373.37	-41,859.45
	05 HONORARIOS DE NOTIFICACIÓN	0.00	0.00	337.96	337.96	-337.96
04 DERECHOS		553,669.50	553,669.50	755,620.79	755,620.79	-201,951.29
01	DERECHOS POR EL USO, GOCE, APROVECHAMIENTO O EXPLOTACIÓN DE BIENES DE DOMINIO PÚBLICO	2,895.00	2,895.00	27,488.23	27,488.23	-24,593.23
	01 USO DE VÍAS Y ÁREAS PÚBLICAS	2,895.00	2,895.00	27,488.23	27,488.23	-24,593.23
	04 ESTACIONAMIENTO PÚBLICO DE PROPIEDAD MUNICIPAL	0.00	0.00	933.66	933.66	-933.66
	06 USO PARA PUESTOS FIJOS, SEMIFIJOS, AMBULANTES Y TIANGUIS	2,895.00	2,895.00	26,554.57	26,554.57	-23,659.57
03	DERECHOS POR PRESTACIÓN DE SERVICIOS	263,753.57	263,753.57	281,647.38	281,647.38	-17,893.81
	02 ALUMBRADO PÚBLICO	182,078.90	182,078.90	195,641.71	195,641.71	-13,562.81
	01 RECAUDACION CFE	147,180.88	147,180.88	162,384.58	162,384.58	-15,203.70
	02 RECAUDACION TESORERIA	34,898.02	34,898.02	33,257.13	33,257.13	1,640.89
	04 CEMENTERIOS	18,092.79	18,092.79	25,935.00	25,935.00	-7,842.21
	05 RASTRO	63,581.88	63,581.88	60,070.67	60,070.67	3,511.21
04	OTROS DERECHOS	287,020.93	287,020.93	446,485.18	446,485.18	-159,464.25
	01 LICENCIAS, PERMISOS, AUTORIZACIONES Y REFRENDOS	90,225.74	90,225.74	77,841.70	77,841.70	12,384.04
	01 PERMISOS DE CONSTRUCCIÓN	8,766.44	8,766.44	8,506.68	8,506.68	259.76
	02 PERMISOS DE REMODELACIÓN	970.52	970.52	0.00	0.00	970.52

[Handwritten signatures and initials]




MUNICIPIO DE COQUIMATLAN, COL.
 Sistema Integral de Contabilidad Gubernamental
ESTADO ANALITICO DE INGRESOS
DEL 1 DE MARZO AL 31 DE MARZO DE 2023

Análisis por: Clasificación por Rubro de Ingresos

Clave Presupuestaria	Descripción	Est Mar-Mar	PrM Mar-Mar	Dev Mar-Mar	Rec Mar-Mar	PrR Mar-Mar
Rubro-Tipo-Clase-Conc						
08	ELABORACIÓN DE PLANOS PARA CONSTRUCCIÓN	0.00	0.00	31,779.52	31,779.52	-31,779.52
10	ALINEAMIENTOS	683.76	683.76	2,126.50	2,126.50	-1,442.74
11	DESIGNACIÓN DE NÚMERO OFICIAL	4,762.89	4,762.89	2,377.74	2,377.74	2,385.15
13	DICTAMEN DE VOCACIÓN DE SUELO	12,961.29	12,961.29	16,695.15	16,695.15	-3,733.86
15	LICENCIA PARA ROMPER PAVIMENTOS, BANQUETAS O MACHUELOS.	889.08	889.08	1,659.84	1,659.84	-770.76
17	PERMISO PARA SUBDIVISIÓN O FUSIÓN DE LOTES	0.00	0.00	4,208.21	4,208.21	-4,208.21
20	LICENCIA DE URBANIZACIÓN	55,000.00	55,000.00	0.00	0.00	55,000.00
25	INSCRIPCIÓN O REFRENDO COMO PERITO DE OBRA.	6,191.76	6,191.76	3,112.20	3,112.20	3,079.56
27	INSCRIPCIÓN O REG. DE TITULOS, DOCUMENTOS PUBLICOS	0.00	0.00	7,375.86	7,375.86	-7,375.86
02	ANUNCIOS Y PUBLICIDAD	1,000.00	1,000.00	12,744.47	12,744.47	-11,744.47
01	PUBLICIDAD PERMANENTE	500.00	500.00	12,744.47	12,744.47	-12,244.47
02	PUBLICIDAD TRANSITORIA	500.00	500.00	0.00	0.00	500.00
03	BEBIDAS ALCOHOLICAS	92,938.92	92,938.92	231,486.84	231,486.84	-138,547.92
01	EXPEDICIÓN DE LICENCIAS PARA FUNCIONAMIENTO DE ESTABLECIMIENTO	18,938.60	18,938.60	45,920.08	45,920.08	-26,981.48
02	REFRENDO DE ANUAL DE LICENCIA	62,561.90	62,561.90	67,355.03	67,355.03	-4,793.13
03	CAMBIO DE DOMICILIO	0.00	0.00	103.74	103.74	-103.74
04	CAMBIO DE PROPIETARIO	500.00	500.00	0.00	0.00	500.00
05	HORAS EXTRAS	8,130.00	8,130.00	102,546.99	102,546.99	-94,416.99
06	PERMISO PARA REALIZACIÓN DE EVENTOS ESPECIALES	1,058.42	1,058.42	5,290.74	5,290.74	-4,232.32
07	PERMISO PARA FUNCIONAMIENTO TEMPORAL	1,750.00	1,750.00	10,270.26	10,270.26	-8,520.26
05	REGISTROS, CERTIFICACIONES Y LEGALIZACIONES	39,350.00	39,350.00	65,142.63	65,142.63	-25,792.63
01	EN OFICINAS	27,700.00	27,700.00	38,336.19	38,336.19	-10,636.19
02	A DOMICILIO	3,550.00	3,550.00	14,938.56	14,938.56	-11,388.56
03	DIVORCIOS	8,100.00	8,100.00	11,867.88	11,867.88	-3,767.88
06	CATASTRO	37,013.00	37,013.00	30,404.76	30,404.76	6,608.24
02	INFORMES Y CERTIFICACIONES DE CATASTRO	7,274.00	7,274.00	12,355.52	12,355.52	-5,081.52
03	AVALÚOS, ASIGNACION DE CLAVES Y MEDICIONES	21,884.00	21,884.00	17,115.56	17,115.56	4,768.44
04	FUSIONES, SUBDIVISIONES, RELOTIFICACIONES, CESIONES Y REGISTROS	7,855.00	7,855.00	933.68	933.68	6,921.32
07	ECOLOGÍA	3,700.00	3,700.00	6,943.22	6,943.22	-3,243.22
01	DICTAMEN DE FACTIBILIDAD	3,500.00	3,500.00	5,905.82	5,905.82	-2,405.82
03	AUTORIZACIÓN PARA PODA O DERRIBO DE ÁRBOL	200.00	200.00	1,037.40	1,037.40	-837.40
08	DIVERSAS CERTIFICACIONES	22,793.27	22,793.27	21,921.56	21,921.56	871.71
02	CERTIFICACIÓN DE RESIDENCIA	1,154.60	1,154.60	871.43	871.43	283.17
04	CONSTANCIAS	996.22	996.22	3,215.94	3,215.94	-2,219.72
05	REGISTRO DEL RIESGO DE SINIESTRALIDAD	20,642.45	20,642.45	17,834.19	17,834.19	2,808.26
05	PRODUCTOS	6,160.59	6,160.59	15,494.70	15,494.70	-9,334.11

[Signature]
 [Initials]

MUNICIPIO DE COQUIMATLAN, COL.
 Sistema Integral de Contabilidad Gubernamental
ESTADO ANALITICO DE INGRESOS
DEL 1 DE MARZO AL 31 DE MARZO DE 2023


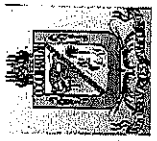


AYUNTAMIENTO INSTITUCIONAL DE COQUIMATLAN, C.D.L.
 2023

Análisis por: Clasificación por Rubro de Ingresos

Rubro-Tipo-Clase-Conc	Descripción	Est. Mar-Mar	PrM Mar-Mar	Dev Mar-Mar	Rec Mar-Mar	PrR Mar-Mar
01 PRODUCTOS						
01 PRODUCTOS DERIVADOS DEL USO Y APROVECHAMIENTO DE BIENES NO SUJETOS A RÉGIMEN DE DOMINIO PÚBLICO		6,160.59	6,160.59	15,494.70	15,494.70	-9,334.11
03 FORMAS IMPRESAS		200.00	200.00	11,826.36	11,826.36	-11,626.36
03 OTROS PRODUCTOS QUE GENERAN INGRESOS CORRIENTES		200.00	200.00	11,826.36	11,826.36	-11,626.36
01 RENDIMIENTOS GENERADOS DE GASTO CORRIENTE		5,960.59	5,960.59	3,668.34	3,668.34	2,292.25
02 RENDIMIENTOS GENERADOS DE FAIS		5,752.14	5,752.14	3,348.21	3,348.21	2,403.93
03 RENDIMIENTOS GENERADOS DE FORTAMUN		92.04	92.04	147.87	147.87	-55.83
06 APROVECHAMIENTOS		116.41	116.41	172.26	172.26	-55.85
01 APROVECHAMIENTOS		2,268.12	2,268.12	64,271.08	64,271.08	-62,002.96
02 MULTAS		2,268.12	2,268.12	64,271.08	64,271.08	-62,002.96
01 MULTAS POR FALTAS A LA REGLAMENTACIÓN MUNICIPAL		2,268.12	2,268.12	44,429.53	44,429.53	-42,161.41
04 DESCUENTO DE MULTAS		9,066.12	9,066.12	82,761.46	82,761.46	-73,695.34
03 INDEMNIZACIONES		-6,798.00	-6,798.00	-38,331.93	-38,331.93	31,533.93
09 OTROS APROVECHAMIENTOS		0.00	0.00	16,900.52	16,900.52	-16,900.52
01 INTERESES		0.00	0.00	2,941.03	2,941.03	-2,941.03
08 PARTICIPACIONES, APORTACIONES, CONVENIOS, INCENTIVOS DERIVADOS DE LA COLABORACIÓN FISCAL Y FONDOS DISTINTOS DE APORTACIONES		11,682,214.08	11,674,015.42	16,310,367.82	16,310,367.82	-4,636,352.40
01 PARTICIPACIONES						
01 FONDO GENERAL DE PARTICIPACIONES		6,437,421.47	6,437,421.47	7,425,537.82	7,425,537.82	-988,116.35
02 FONDO DE FOMENTO MUNICIPAL		4,174,708.91	4,174,708.91	3,593,470.35	3,593,470.35	581,238.56
04 ISAN		1,389,756.08	1,389,756.08	2,717,799.18	2,717,799.18	-1,328,043.10
05 IEPS		79,783.25	79,783.25	91,932.93	91,932.93	-12,149.68
06 FONDO DE FISCALIZACIÓN		140,929.25	140,929.25	518,266.85	518,266.85	-377,337.60
07 IEPS GASOLINA Y DIESEL		214,823.41	214,823.41	223,649.42	223,649.42	-8,826.01
09 PARTICIPACION ARTICULO 3-B LEY DE COORDINACION FISCAL FEDERAL		115,869.75	115,869.75	0.00	0.00	115,869.75
10 ISR ENAJENACION DE BIENES INMUEBLES		316,548.16	316,548.16	280,419.09	280,419.09	36,129.07
02 APORTACIONES		5,002.66	5,002.66	0.00	0.00	5,002.66
01 FONDO DE APORTACIÓN PARA LA INFRAESTRUCTURA SOCIAL		5,244,792.61	5,236,593.95	8,884,830.00	8,884,830.00	-3,648,236.05
01 FAIS DEL EJERCICIO		3,648,235.70	3,648,235.70	7,296,472.00	7,296,472.00	-3,648,236.30
02 FONDO DE APORTACIÓN PARA EL FORTALECIMIENTO DE LOS MUNICIPIOS		3,648,235.70	3,648,235.70	7,296,472.00	7,296,472.00	-3,648,236.30
01 FORTAMUN DEL EJERCICIO		1,596,556.91	1,588,358.25	1,588,358.00	1,588,358.00	0.25
		1,596,556.91	1,588,358.25	1,588,358.00	1,588,358.00	0.25
TOTAL:		13,073,727.81	13,065,529.15	18,091,837.72	18,091,837.72	-5,026,308.57

[Firma]




MUNICIPIO DE COQUIMATLAN, COL.
Sistema Integral de Contabilidad Gubernamental
ESTADO ANALITICO DEL EJERCICIO DEL PRESUPUESTO DE EGRESOS

DEL 1 DE MARZO AL 31 DE MARZO DE 2023

Análisis por: Objeto del Gasto
Clave Presupuestaria Descripción
Cap-Con-PGen-PEsp

	Apr Mar-Mar	PIM Mar-Mar	Comp Mar-Mar	DpC Mar-Mar	Dev Mar-Mar	Eje Mar-Mar	Pag Mar-Mar	SEje Mar-Mar
01 SERVICIOS PERSONALES	5,021,164.11	4,680,741.36	4,680,741.36	0.00	4,680,741.36	4,680,741.36	4,833,531.08	0.00
01 01 REMUNERACIONES AL PERSONAL DE CARACTER PERMANENTE	2,786,185.60	2,519,102.81	2,519,102.81	0.00	2,519,102.81	2,519,102.81	2,519,102.81	0.00
01 01 02 HABERES	99,616.66	0.00	0.00	0.00	0.00	0.00	0.00	0.00
01 01 03 SUELDOS BASE AL PERSONAL PERMANENTE	2,686,568.94	2,519,102.81	2,519,102.81	0.00	2,519,102.81	2,519,102.81	2,519,102.81	0.00
01 01 03 01 SUELDO	2,052,321.51	1,956,795.74	1,956,795.74	0.00	1,956,795.74	1,956,795.74	1,956,795.74	0.00
01 01 03 02 SOBRE SUELDO	462,603.14	397,559.99	397,559.99	0.00	397,559.99	397,559.99	397,559.99	0.00
01 01 03 03 QUINQUENIOS	171,644.29	164,747.08	164,747.08	0.00	164,747.08	164,747.08	164,747.08	0.00
01 03 REMUNERACIONES ADICIONALES Y ESPECIALES	325,964.58	593,882.36	593,882.36	0.00	593,882.36	593,882.36	593,882.36	0.00
01 03 01 PRIMAS POR AÑOS DE SERVICIOS EFECTIVOS PRESTADOS	0.00	183,957.41	183,957.41	0.00	183,957.41	183,957.41	183,957.41	0.00
01 03 02 PRIMAS DE VACACIONES, DOMINICAL Y GRATIFICACIÓN DE FIN DE AÑO	8,000.00	122,304.07	122,304.07	0.00	122,304.07	122,304.07	122,304.07	0.00
01 03 02 01 PRIMA VACACIONAL	0.00	5,000.00	5,000.00	0.00	5,000.00	5,000.00	5,000.00	0.00
01 03 02 03 PRIMA DE RIESGO	8,000.00	8,000.00	8,000.00	0.00	8,000.00	8,000.00	8,000.00	0.00
01 03 02 04 PRIMA DE ANTIGÜEDAD	0.00	97,471.64	97,471.64	0.00	97,471.64	97,471.64	97,471.64	0.00
01 03 02 05 AGUINALDO	0.00	11,832.43	11,832.43	0.00	11,832.43	11,832.43	11,832.43	0.00
01 03 02 06 CANASTA NAVIDEÑA	0.00	0.00	0.00	0.00	0.00	0.00	0.00	0.00
01 03 02 07 CUENTA ENERO	0.00	0.00	0.00	0.00	0.00	0.00	0.00	0.00
01 03 02 09 AYUDA FIN DE AÑO	0.00	0.00	0.00	0.00	0.00	0.00	0.00	0.00
01 03 02 10 BONO DIA DEL POLICIA	317,964.58	287,620.88	287,620.88	0.00	287,620.88	287,620.88	287,620.88	0.00
01 03 04 COMPENSACIONES	317,964.58	287,620.88	287,620.88	0.00	287,620.88	287,620.88	287,620.88	0.00
01 03 04 01 COMPENSACIONES	0.00	0.00	0.00	0.00	0.00	0.00	0.00	0.00
01 03 04 02 ESTÍMULOS ESPECIALES	409,224.59	263,961.76	263,961.76	0.00	263,961.76	263,961.76	263,961.76	0.00
01 04 SEGURIDAD SOCIAL	409,224.59	263,961.76	263,961.76	0.00	263,961.76	263,961.76	263,961.76	0.00
01 04 01 APORTACIONES DE SEGURIDAD SOCIAL	409,224.59	263,961.76	263,961.76	0.00	263,961.76	263,961.76	263,961.76	0.00
01 04 01 01 CUOTAS AL IMSS	360,053.37	224,184.50	224,184.50	0.00	224,184.50	224,184.50	224,184.50	0.00
01 04 01 02 PREVISIÓN SOCIAL MÚLTIPLE	49,171.22	39,777.26	39,777.26	0.00	39,777.26	39,777.26	39,777.26	0.00
01 05 OTRAS PRESTACIONES SOCIALES Y ECONOMICAS	1,330,020.46	1,134,025.55	1,134,025.55	0.00	1,134,025.55	1,134,025.55	1,119,143.12	0.00
01 05 01 CUOTAS PARA EL FONDO DE AHORRO Y FONDO DE TRABAJO	753,755.25	668,652.47	668,652.47	0.00	668,652.47	668,652.47	653,770.04	0.00
01 05 01 01 FONDO DE AHORRO	53,678.40	46,368.96	46,368.96	0.00	46,368.96	46,368.96	46,368.96	0.00
01 05 01 02 FONDO DE PENSIONES	700,076.85	493,140.89	493,140.89	0.00	493,140.89	493,140.89	478,258.46	0.00
01 05 01 03 LAUDOS	0.00	129,142.62	129,142.62	0.00	129,142.62	129,142.62	129,142.62	0.00
01 05 04 PRESTACIONES CONTRACTUALES	576,265.21	465,373.08	465,373.08	0.00	465,373.08	465,373.08	465,373.08	0.00
01 05 04 03 APOYO PARA ADQUISICIÓN DE LENTES	0.00	0.00	0.00	0.00	0.00	0.00	0.00	0.00
01 05 04 09 AYUDA DE TRANSPORTE	89,892.01	72,799.68	72,799.68	0.00	72,799.68	72,799.68	72,799.68	0.00
01 05 04 10 AYUDA PARA RENTA	75,202.92	60,836.20	60,836.20	0.00	60,836.20	60,836.20	60,836.20	0.00

[Handwritten signatures and initials]



H. AYUNTAMIENTO CONSTITUCIONAL DE COQUIMATLAN, COL.
2021-2024
SECRETARÍA




MUNICIPIO DE COQUIMATLAN, COL.
Sistema Integral de Contabilidad Gubernamental
ESTADO ANALITICO DEL EJERCICIO DEL PRESUPUESTO DE EGRESOS

DEL 1 DE MARZO AL 31 DE MARZO DE 2023

Objeto del Gasto	Apr Mar-Mar	PrM Mar-Mar	Comp Mar-Mar	DpC Mar-Mar	Dev Mar-Mar	Eje Mar-Mar	Pag Mar-Mar	SEje Mar-Mar
Clave Presupuestaria	Descripción	Cap-Com-PGen-PEsp						
01 05 04 13	AYUDA PARA ÚTILES ESCOLARES		0.00	0.00	0.00	0.00	0.00	0.00
01 05 04 16	BECA MÉDICA ANUAL		0.00	0.00	0.00	0.00	0.00	0.00
01 05 04 17	BECAS		34,017.88	33,627.58	33,627.58	33,627.58	33,627.58	0.00
01 05 04 24	BONO DE ASISTENCIA PERFECTA		151,356.96	122,600.30	122,600.30	122,600.30	122,600.30	0.00
01 05 04 25	BONO DE CUMPLEAÑOS		7,000.00	7,000.00	7,000.00	7,000.00	7,000.00	0.00
01 05 04 29	BONO DE LA SECRETARÍA		0.00	0.00	0.00	0.00	0.00	0.00
01 05 04 31	BONO DEL BURÓCRATA		0.00	0.00	0.00	0.00	0.00	0.00
01 05 04 32	BONO DÍA DE LA MADRE		0.00	0.00	0.00	0.00	0.00	0.00
01 05 04 34	BONO DÍA DEL BIBLIOTECARIO		0.00	0.00	0.00	0.00	0.00	0.00
01 05 04 35	BONO DÍA DEL PADRE		0.00	0.00	0.00	0.00	0.00	0.00
01 05 04 36	BONO ECONÓMICO PARA LA FERIA		0.00	0.00	0.00	0.00	0.00	0.00
01 05 04 39	BONO EXTRAORDINARIO ANUAL		0.00	0.00	0.00	0.00	0.00	0.00
01 05 04 40	BONO PARA CAPACITACIÓN		0.00	0.00	0.00	0.00	0.00	0.00
01 05 04 41	BONO PERSONAL DE CAMPO		0.00	0.00	0.00	0.00	0.00	0.00
01 05 04 42	BONO PRODUCTIVIDAD		0.00	0.00	0.00	0.00	0.00	0.00
01 05 04 44	BONO SINDICAL		0.00	0.00	0.00	0.00	0.00	0.00
01 05 04 45	BONO NAVIDEÑO		0.00	0.00	0.00	0.00	0.00	0.00
01 05 04 46	CANASTA BÁSICA		217,880.70	167,137.20	167,137.20	167,137.20	167,137.20	0.00
01 05 04 54	GUARDERIA		914.74	1,372.12	1,372.12	1,372.12	1,372.12	0.00
01 05 04 58	BONO DE NIVELACION FAMILIAR		0.00	0.00	0.00	0.00	0.00	0.00
01 07	PAGO DE ESTIMULOS A SERVIDORES PUBLICOS		169,768.88	169,768.88	169,768.88	169,768.88	169,768.88	0.00
01 07 01	ESTÍMULOS		169,768.88	169,768.88	169,768.88	169,768.88	169,768.88	0.00
01 07 01 02	GASTOS DE REPRESENTACIÓN		169,768.88	169,768.88	169,768.88	169,768.88	169,768.88	0.00
02	MATERIALES Y SUMINISTROS		423,929.73	420,642.27	420,642.27	428,417.33	329,542.61	0.00
02 01	MATERIALES DE ADMINISTRACION, EMISION DE DOCUMENTOS Y ARTICULOS OFICIALES		34,021.22	47,892.23	47,892.23	36,434.65	29,405.13	0.00
02 01 01	MATERIALES, ÚTILES Y EQUIPOS MENORES DE OFICINA		34,021.22	47,892.23	47,892.23	36,434.65	29,405.13	0.00
02 01 01 01	MATERIAL Y ÚTILES DE OFICINA		21,784.53	20,956.08	20,956.08	16,427.75	7,362.55	0.00
02 01 01 02	MATERIAL DE LIMPIEZA		5,208.33	8,422.53	8,422.53	8,422.53	7,981.61	0.00
02 01 01 03	MATERIAL DE IMPRESIÓN Y REPRODUCCIÓN		2,500.00	2,476.60	2,476.60	413.50	413.50	0.00
02 01 01 04	MATERIAL Y ÚTILES DE IMPRESIÓN		4,528.36	16,037.02	16,037.02	11,170.87	13,647.47	0.00
02 01 05	MATERIAL IMPRESO E INFORMACIÓN DIGITAL		0.00	0.00	0.00	0.00	0.00	0.00
02 01 05 01	MATERIAL IMPRESO.		0.00	0.00	0.00	0.00	0.00	0.00
02 04	MATERIALES Y ARTICULOS DE CONSTRUCCION Y DE REPARACION		5,765.66	12,412.71	12,412.71	12,412.71	12,412.71	0.00
02 04 04	MADERA Y PRODUCTOS DE MADERA		0.00	0.00	0.00	0.00	0.00	0.00

[Handwritten signatures and marks]




MUNICIPIO DE COQUIMATLAN, COL.
 Sistema Integral de Contabilidad Gubernamental
ESTADO-ANALITICO DEL EJERCICIO DEL PRESUPUESTO DE EGRESOS


DEL 1 DE MARZO AL 31 DE MARZO DE 2023

Objeto del Gasto	Apr Mar-Mar	PIM Mar-Mar	Comp Mar-Mar	DpC Mar-Mar	Dev Mar-Mar	Eje Mar-Mar	Pag Mar-Mar	SEje Mar-Mar
02 04 04 01 MADERA Y SUS DERIVADOS	0.00	0.00	0.00	0.00	0.00	0.00	0.00	0.00
02 04 06 MATERIAL ELÉCTRICO Y ELECTRÓNICO	5,195.98	10,661.69	10,661.69	0.00	10,661.69	10,661.69	10,661.69	0.00
02 04 06 01 MATERIAL ELÉCTRICO Y ELECTRÓNICO PARA OFICINAS ADMINISTRATIVAS	2,279.32	1,586.95	1,586.95	0.00	1,586.95	1,586.95	1,586.95	0.00
02 04 06 02 MATERIAL ELÉCTRICO PARA EL SISTEMA DE ALUMBRADO PÚBLICO	2,916.66	9,074.74	9,074.74	0.00	9,074.74	9,074.74	9,074.74	0.00
02 04 09 OTROS MATERIALES Y ARTÍCULOS DE CONSTRUCCIÓN Y REPARACIÓN	569.68	1,751.02	1,751.02	0.00	1,751.02	1,751.02	1,751.02	0.00
02 04 09 01 OTROS MATERIALES Y ARTÍCULOS DE CONSTRUCCIÓN Y REPARACIÓN	569.68	1,751.02	1,751.02	0.00	1,751.02	1,751.02	1,751.02	0.00
02 05 PRODUCTOS QUÍMICOS, FARMACEUTICOS Y DE LABORATORIO	2,625.00	3,892.18	3,892.18	0.00	3,892.18	3,892.18	3,892.18	0.00
02 05 02 FERTILIZANTES, PESTICIDAS Y OTROS AGROQUÍMICOS	0.00	0.00	0.00	0.00	0.00	0.00	0.00	0.00
02 05 02 01 HIERBICIDAS Y PLAGUICIDAS.	0.00	0.00	0.00	0.00	0.00	0.00	0.00	0.00
02 05 03 MEDICINAS Y PRODUCTOS FARMACÉUTICOS	2,625.00	3,892.18	3,892.18	0.00	3,892.18	3,892.18	3,892.18	0.00
02 05 03 01 MEDICINAS Y PRODUCTOS FARMACÉUTICOS DE APLICACIÓN HUMANA Y ANIMAL.	2,625.00	3,892.18	3,892.18	0.00	3,892.18	3,892.18	3,892.18	0.00
02 06 COMBUSTIBLES, LUBRICANTES Y ADITIVOS	367,000.00	342,873.58	342,873.58	0.00	342,873.58	363,660.62	271,815.42	0.00
02 06 01 COMBUSTIBLES, LUBRICANTES Y ADITIVOS	367,000.00	342,873.58	342,873.58	0.00	342,873.58	363,660.62	271,815.42	0.00
02 06 01 01 GASOLINA	367,000.00	342,873.58	342,873.58	0.00	342,873.58	363,660.62	271,815.42	0.00
02 07 VESTUARIO, BLANCOS, PRENDAS DE PROTECCION Y ARTICULOS DEPORTIVOS	3,700.00	2,882.60	2,882.60	0.00	2,882.60	2,882.60	2,882.60	0.00
02 07 01 VESTUARIO Y UNIFORMES	0.00	0.00	0.00	0.00	0.00	0.00	0.00	0.00
02 07 01 01 UNIFORMES	0.00	0.00	0.00	0.00	0.00	0.00	0.00	0.00
02 07 02 PRENDAS DE SEGURIDAD Y PROTECCIÓN PERSONAL	3,700.00	0.00	0.00	0.00	0.00	0.00	0.00	0.00
02 07 02 01 ROPA Y EQUIPO DE SEGURIDAD	3,700.00	0.00	0.00	0.00	0.00	0.00	0.00	0.00
02 07 03 ARTÍCULOS DEPORTIVOS	0.00	2,882.60	2,882.60	0.00	2,882.60	2,882.60	2,882.60	0.00
02 07 03 01 BALONES, REDES, TROFEOS, RAQUETAS Y GUANTES	0.00	0.00	0.00	0.00	0.00	0.00	0.00	0.00
02 07 03 02 OTROS ARTICULOS DEPORTIVOS	0.00	2,882.60	2,882.60	0.00	2,882.60	2,882.60	2,882.60	0.00
02 08 MATERIALES Y SUMINISTROS PARA SEGURIDAD	9,817.85	9,020.00	9,020.00	0.00	9,020.00	9,020.00	9,020.00	0.00
02 08 02 MATERIALES DE SEGURIDAD PÚBLICA	9,817.85	9,020.00	9,020.00	0.00	9,020.00	9,020.00	9,020.00	0.00
02 08 02 01 MUNICIONES, ESPOLETAS, CARGAS, GRANADAS, CARTUCHOS Y BALAS.	600.00	0.00	0.00	0.00	0.00	0.00	0.00	0.00
02 08 02 02 OTROS MATERIALES DE SEGURIDAD PÚBLICA	9,217.85	9,020.00	9,020.00	0.00	9,020.00	9,020.00	9,020.00	0.00
02 09 HERRAMIENTAS, REFACCIONES Y ACCESORIOS MENORES	1,000.00	1,668.97	1,668.97	0.00	1,668.97	114.57	114.57	0.00
02 09 04 REFACCIONES Y ACCESORIOS MENORES DE EQUIPO DE COMPUTO Y TECNOLOGÍAS DE LA INFORMACION	1,000.00	1,554.40	1,554.40	0.00	1,554.40	0.00	0.00	0.00
02 09 04 01 REFACCIONES Y ACCESORIOS MENORES PARA EQUIPOS DE COMPUTO	1,000.00	1,554.40	1,554.40	0.00	1,554.40	0.00	0.00	0.00

[Handwritten signatures and initials]



AYUNTAMIENTO CONSTITUCIONAL DE COQUIMATLAN, COL.
2021-2024
SECRETARÍA DE ADMINISTRACIÓN



MUNICIPIO DE COQUIMATLAN, COL.
Sistema Integral de Contabilidad Gubernamental
ESTADO ANALITICO DEL EJERCICIO DEL PRESUPUESTO DE EGRESOS

DEL 1 DE MARZO AL 31 DE MARZO DE 2023

Análisis por:	Objeto del Gasto	Apr Mar-Mar	PrM Mar-Mar	Comp Mar-Mar	DpC Mar-Mar	Dev Mar-Mar	Eje Mar-Mar	Pag Mar-Mar	SEje Mar-Mar
Clave Presupuestaria	Descripción								
Cap-Com-PGen-PEsp									
02 09 06	REFACCIONES Y ACCESORIOS MENORES DE EQUIPO DE TRANSPORTE	0.00	114.57	114.57	0.00	114.57	114.57	114.57	0.00
02 09 06 01	REFACCIONES Y ACCESORIOS MENORES DE EQUIPO DE TRANSPORTE	0.00	114.57	114.57	0.00	114.57	114.57	114.57	0.00
03	SERVICIOS GENERALES	857,355.32	676,892.71	676,892.71	0.00	676,892.71	703,477.08	673,527.51	0.00
03 01	SERVICIOS BÁSICOS	540,883.32	352,361.09	352,361.09	0.00	352,361.09	352,361.09	336,363.09	0.00
03 01 01	ENERGÍA ELÉCTRICA	438,249.99	312,927.99	312,927.99	0.00	312,927.99	312,927.99	296,929.99	0.00
03 01 01 01	ENERGÍA ELÉCTRICA DE OFICINAS ADMINISTRATIVAS	54,916.66	63,597.00	63,597.00	0.00	63,597.00	63,597.00	47,599.00	0.00
03 01 01 02	ENERGÍA ELÉCTRICA DE ALUMBRADO PÚBLICO	383,333.33	249,330.99	249,330.99	0.00	249,330.99	249,330.99	249,330.99	0.00
03 01 04	TELEFONÍA TRADICIONAL	19,300.00	16,541.00	16,541.00	0.00	16,541.00	16,541.00	16,541.00	0.00
03 01 04 01	SERVICIO TELEFÓNICO CONVENCIONAL	19,300.00	16,541.00	16,541.00	0.00	16,541.00	16,541.00	16,541.00	0.00
03 01 07	SERVICIOS DE ACCESO A INTERNET REDES Y PROCESAMIENTO DE INFORMACIÓN	83,333.33	22,892.10	22,892.10	0.00	22,892.10	22,892.10	22,892.10	0.00
03 01 07 05	MANEJO Y ADMINISTRACIÓN DE SERVIDORES	83,333.33	22,892.10	22,892.10	0.00	22,892.10	22,892.10	22,892.10	0.00
03 01 09	SERVICIOS INTEGRALES Y OTROS SERVICIOS	0.00	0.00	0.00	0.00	0.00	0.00	0.00	0.00
03 01 09 03	SERVICIOS DE RADIOCOMUNICACIÓN	0.00	0.00	0.00	0.00	0.00	0.00	0.00	0.00
03 02	SERVICIOS DE ARRENDAMIENTO	12,803.80	11,734.20	11,734.20	0.00	11,734.20	13,340.80	13,340.80	0.00
03 02 02	ARRENDAMIENTO DE EDIFICIOS	11,000.00	10,000.00	10,000.00	0.00	10,000.00	10,000.00	10,000.00	0.00
03 02 02 03	ARRENDAMIENTO DE EDIFICIOS PARA OFICINAS	11,000.00	10,000.00	10,000.00	0.00	10,000.00	10,000.00	10,000.00	0.00
03 02 09	OTROS ARRENDAMIENTOS	1,803.80	1,734.20	1,734.20	0.00	1,734.20	3,340.80	3,340.80	0.00
03 02 09 01	ARRENDAMIENTO DE MUEBLES PARA EVENTOS INCLUYE MANTELERÍA, LONAS Y CARPAS.	1,803.80	1,734.20	1,734.20	0.00	1,734.20	3,340.80	3,340.80	0.00
03 03	SERVICIOS PROFESIONALES, CIENTÍFICOS, TÉCNICOS Y OTROS SERVICIOS	3,541.66	3,066.06	3,066.06	0.00	3,066.06	3,066.06	3,066.06	0.00
03 03 01	SERVICIOS LEGALES, DE CONTABILIDAD, AUDITORÍA Y RELACIONADOS	3,541.66	3,066.06	3,066.06	0.00	3,066.06	3,066.06	3,066.06	0.00
03 03 01 02	SERVICIOS DE CONTABILIDAD, AUDITORIA Y ASESORIA CONTABLE Y FISCAL.	3,541.66	3,066.06	3,066.06	0.00	3,066.06	3,066.06	3,066.06	0.00
03 04	SERVICIOS FINANCIEROS, BANCARIOS Y COMERCIALES	3,200.00	3,869.20	3,869.20	0.00	3,869.20	3,869.20	3,869.20	0.00
03 04 01	SERVICIOS FINANCIEROS Y BANCARIOS	3,200.00	3,869.20	3,869.20	0.00	3,869.20	3,869.20	3,869.20	0.00
03 04 01 01	COMISIONES BANCARIAS	3,200.00	3,869.20	3,869.20	0.00	3,869.20	3,869.20	3,869.20	0.00
03 04 05	SEGURO DE BIENES PATRIMONIALES	0.00	0.00	0.00	0.00	0.00	0.00	0.00	0.00
03 04 05 01	PRIMAS DE SEGUROS CONTRA ROBOS, INCENDIOS Y DEMAS RIESGOS Y CONTINGENCIAS.	0.00	0.00	0.00	0.00	0.00	0.00	0.00	0.00
03 05	SERVICIOS DE INSTALACION, REPARACION, MANTENIMIENTO Y CONSERVACION	244,737.62	271,397.56	271,397.56	0.00	271,397.56	298,469.13	284,988.13	0.00
03 05 01	CONSERVACIÓN Y MANTENIMIENTO MENOR DE INMUEBLES	120,816.66	137,086.44	137,086.44	0.00	137,086.44	137,086.44	123,605.44	0.00
03 05 01 01	CONSERVACIÓN Y MANTENIMIENTO MENOR DE	9,941.66	8,963.44	8,963.44	0.00	8,963.44	8,963.44	8,963.44	0.00

[Handwritten signature]

MUNICIPIO DE COQUIMATLAN, COL.

Sistema Integral de Contabilidad Gubernamental

ESTADO ANALITICO DEL EJERCICIO DEL PRESUPUESTO DE EGRESOS

DEL 1 DE MARZO AL 31 DE MARZO DE 2023

Análisis por: Objeto del Gasto
Clave Presupuestaria Descripción
Cap-Con-PGen-PEsp

	Apr Mar-Mar	PrM Mar-Mar	Comp Mar-Mar	DpC Mar-Mar	Dev Mar-Mar	Eje Mar-Mar	Pag Mar-Mar	SEje Mar-Mar
EDIFICIOS								
03 05 01 03 CONSERVACIÓN Y MANTENIMIENTO MENOR DE ÁREAS VERDES	110,875.00	128,123.00	128,123.00	0.00	128,123.00	128,123.00	114,642.00	0.00
03 05 02 INSTALACIÓN, REPARACIÓN Y MANTENIMIENTO DE MOBILIARIO Y EQUIPO DE ADMINISTRACIÓN, EDUCACIONAL Y RECREATIVO	6,484.66	22,217.10	22,217.10	0.00	22,217.10	9,288.67	9,288.67	0.00
03 05 02 01 MANTENIMIENTO DE MOBILIARIO Y EQUIPO DE ADMINISTRACIÓN INCLUYE SEGURO	6,484.66	22,217.10	22,217.10	0.00	22,217.10	9,288.67	9,288.67	0.00
03 05 07 INSTALACIÓN, REPARACIÓN Y MANTENIMIENTO DE MAQUINARIA, OTROS EQUIPOS Y HERRAMIENTA	117,436.30	112,094.02	112,094.02	0.00	112,094.02	152,094.02	152,094.02	0.00
03 05 07 01 REPARACIÓN Y MANTENIMIENTO DE MAQUINARIA	8,816.66	0.00	0.00	0.00	0.00	0.00	0.00	0.00
03 05 07 02 REPARACIÓN Y MANTENIMIENTO DE VEHÍCULOS	108,619.64	112,094.02	112,094.02	0.00	112,094.02	152,094.02	152,094.02	0.00
03 07 SERVICIOS DE TRASLADO Y VIÁTICOS	0.00	0.00	0.00	0.00	0.00	0.00	0.00	0.00
03 07 08 SERVICIOS INTEGRALES DE TRASLADO Y VIÁTICOS	0.00	0.00	0.00	0.00	0.00	0.00	0.00	0.00
03 07 08 01 OTROS SERVICIOS INTEGRALES DE TRASLADO Y VIÁTICOS	0.00	0.00	0.00	0.00	0.00	0.00	0.00	0.00
03 08 SERVICIOS OFICIALES	32,053.33	22,500.99	22,500.99	0.00	22,500.99	20,407.19	19,936.62	0.00
03 08 02 GASTOS DE ORDEN SOCIAL Y CULTURAL	32,053.33	22,500.99	22,500.99	0.00	22,500.99	20,407.19	19,936.62	0.00
03 08 02 02 GASTOS POR CELEBRACIÓN DE ACTOS DE ORDEN SOCIAL	32,053.33	22,500.99	22,500.99	0.00	22,500.99	20,407.19	19,936.62	0.00
03 08 02 03 GASTOS POR CELEBRACIÓN DE ACTOS DE ORDEN CULTURAL	0.00	0.00	0.00	0.00	0.00	0.00	0.00	0.00
03 08 04 EXPOSICIONES	0.00	0.00	0.00	0.00	0.00	0.00	0.00	0.00
03 08 04 01 INSTALACIÓN Y SOSTENIMIENTO DE EXPOSICIONES	0.00	0.00	0.00	0.00	0.00	0.00	0.00	0.00
03 09 OTROS SERVICIOS GENERALES	20,135.59	11,963.61	11,963.61	0.00	11,963.61	11,963.61	11,963.61	0.00
03 09 09 OTROS SERVICIOS GENERALES	20,135.59	11,963.61	11,963.61	0.00	11,963.61	11,963.61	11,963.61	0.00
03 09 09 01 OTROS SERVICIOS GENERALES	20,135.59	11,963.61	11,963.61	0.00	11,963.61	11,963.61	11,963.61	0.00
04 TRANSFERENCIAS, ASIGNACIONES, SUBSIDIOS Y OTRAS AYUDAS	1,490,084.50	1,307,898.71	1,307,898.71	0.00	1,307,898.71	1,307,898.71	1,467,982.90	0.00
04 02 TRANSFERENCIAS AL RESTO DEL SECTOR PUBLICO	676,551.63	648,717.25	648,717.25	0.00	648,717.25	648,717.25	808,801.44	0.00
04 02 04 TRANSFERENCIAS OTORGADAS A ENTIDADES FEDERATIVAS Y MUNICIPIOS	676,551.63	648,717.25	648,717.25	0.00	648,717.25	648,717.25	808,801.44	0.00
04 04 AYUDAS SOCIALES	34,266.66	34,100.00	34,100.00	0.00	34,100.00	34,100.00	34,100.00	0.00
04 04 01 AYUDAS SOCIALES A PERSONAS	16,666.66	16,500.00	16,500.00	0.00	16,500.00	16,500.00	16,500.00	0.00
04 04 07 AYUDAS SOCIALES A ENTIDADES DE INTERÉS PÚBLICO	17,600.00	17,600.00	17,600.00	0.00	17,600.00	17,600.00	17,600.00	0.00
04 05 PENSIONES Y JUBILACIONES	779,266.21	625,081.46	625,081.46	0.00	625,081.46	625,081.46	625,081.46	0.00
04 05 02 JUBILACIONES	779,266.21	625,081.46	625,081.46	0.00	625,081.46	625,081.46	625,081.46	0.00
05 BIENES MUEBLES, INMUEBLES E INTANGIBLES	4,333.33	19,100.00	19,100.00	0.00	19,100.00	19,100.00	19,100.00	0.00

[Handwritten signatures and initials]

MUNICIPIO DE COQUIMATLAN, COL.

Sistema Integral de Contabilidad Gubernamental

ESTADO ANALITICO DEL EJERCICIO DEL PRESUPUESTO DE EGRESOS


DEL 1 DE MARZO AL 31 DE MARZO DE 2023

Análisis por: Objeto del Gasto

Clave Presupuestaria Descripción

Cap-Con-PGen-PEsp

	Apr Mar-Mar	PrM Mar-Mar	Comp Mar-Mar	DpC Mar-Mar	Dev Mar-Mar	Eje Mar-Mar	Pag Mar-Mar	SEje Mar-Mar
05 01 MOBILIARIO Y EQUIPO DE ADMINISTRACION	4,333.33	19,100.00	19,100.00	0.00	19,100.00	19,100.00	19,100.00	0.00
05 01 09 OTROS MOBILIARIOS Y EQUIPOS DE ADMINISTRACIÓN	4,333.33	19,100.00	19,100.00	0.00	19,100.00	19,100.00	19,100.00	0.00
06 INVERSION PUBLICA	0.00	0.00	0.00	0.00	0.00	0.00	0.00	0.00
06 02 OBRA PUBLICA EN BIENES PROPIOS	0.00	0.00	0.00	0.00	0.00	0.00	0.00	0.00
06 02 04 DIVISION DE TERRENOS Y CONSTRUCCIÓN DE OBRAS DE URBANIZACIÓN	0.00	0.00	0.00	0.00	0.00	0.00	0.00	0.00
06 02 04 07 CONSTRUCCIÓN DE OTRAS OBRAS DE URBANIZACIÓN	0.00	0.00	0.00	0.00	0.00	0.00	0.00	0.00
09 DEUDA PUBLICA	96,047.83	118,842.59	118,842.59	0.00	118,842.59	118,842.59	118,842.59	0.00
09 01 AMORTIZACION DE LA DEUDA PUBLICA	62,945.92	69,015.75	69,015.75	0.00	69,015.75	69,015.75	69,015.75	0.00
09 01 01 AMORTIZACION DE LA DEUDA INTERNA CON INSTITUCCIONES DE CRÉDITO	62,945.92	69,015.75	69,015.75	0.00	69,015.75	69,015.75	69,015.75	0.00
09 01 01 03 PRESTAMO BANOBRAS CREDITO NO. 7178	44,226.55	48,493.07	48,493.07	0.00	48,493.07	48,493.07	48,493.07	0.00
09 01 01 04 PRESTAMO BANOBRAS CREDITO NO. 7211	18,719.37	20,522.68	20,522.68	0.00	20,522.68	20,522.68	20,522.68	0.00
09 02 INTERESES DE LA DEUDA PUBLICA	33,101.91	49,826.84	49,826.84	0.00	49,826.84	49,826.84	49,826.84	0.00
09 02 01 INTERESES DE LA DEUDA INTERNA CON INSTITUCCIONES DE CRÉDITO	33,101.91	49,826.84	49,826.84	0.00	49,826.84	49,826.84	49,826.84	0.00
09 04 GASTOS DE LA DEUDA PUBLICA	0.00	0.00	0.00	0.00	0.00	0.00	0.00	0.00
09 04 02 GASTOS DE LA DEUDA PÚBLICA EXTERNA	0.00	0.00	0.00	0.00	0.00	0.00	0.00	0.00
TOTAL DEL GASTO:	7,892,914.82	7,224,117.64	7,224,117.64	0.00	7,224,117.64	7,258,477.07	7,442,526.69	0.00



COQUIMATLÁN

H. AYUNTAMIENTO 2021 - 2024

ESTADO FINANCIERO DE CORRESPONDIENTE AL MES
DE MARZO 2023

Contenido


1. Estado De Actividades
2. Estado De Situación Financiera
3. Estado De Cambios de Situación Financiera
4. Estado Analítico del Activo
5. Estado Analítico de la Deuda y Otros Pasivos
6. Estado de Variación en la Hacienda Publica
7. Estado de flujo de efectivo
8. Balanza de comprobación
9. Estado Analítico del Ingresos
10. Estado Analítico del Egreso
11. Informe de la Deuda
12. Gasto por Categoría Programática
13. Indicadores de Postura Fiscal
14. Análisis de Saldos
15. Saldo bancario
16. Ayudas Sociales a Personas
17. Notas a los Estados Financieros
18. Pasivos Contingentes
19. Inventario de Bienes Muebles e Inmuebles

Fecha de entrega 15 de Marzo del 2023

"2023, AÑO DE LA CONMEMORACIÓN DEL 500 ANIVERSARIO DE LA FUNDACIÓN DE LA VILLA DE COLIMA"


"H. Ayuntamiento Coquimatlán, Colima"

Reforma S/N y Jesús Alcaraz, Coquimatlán, Col., Tel: 312 207 89 66, 312 207 92 58 C. P. 28400.



COQUIMATLÁN

H. AYUNTAMIENTO 2021 - 2024



"2023, AÑO DE LA CONMEMORACIÓN DEL 500 ANIVERSARIO DE LA FUNDACIÓN DE LA VILLA DE COLIMA"

"H. Ayuntamiento Coquimatlán, Colima"

Reforma S/N y Jesús Alcaraz, Coquimatlán, Col., Tel: 312 207 89 66, 312 207 92 58 C. P. 28400.




MUNICIPIO DE COQUIMATLAN, COL.
Sistema Integral de Contabilidad Gubernamental
ESTADO DE ACTIVIDADES
DEL 1 DE MARZO AL 31 DE MARZO DE 2023

Descripción de la Cuenta	Importe
INGRESOS Y OTROS BENEFICIOS	
INGRESOS DE GESTIÓN	1,781,469.90
<i>IMPUESTOS</i>	
IMPUESTOS SOBRE LOS INGRESOS	0.00
IMPUESTOS SOBRE EL PATRIMONIO	755,770.14
IMPUESTOS SOBRE LA PRODUCCIÓN, EL CONSUMO Y LAS TRANSACCIONES	79,179.41
ACCESORIOS DE IMPUESTOS	111,133.78
<i>DERECHOS</i>	
DERECHOS POR EL USO, GOCE, APROVECHAMIENTO O EXPLOTACIÓN DE BIENES DE DOMINIO PÚBLICO	27,488.23
DERECHOS POR PRESTACIÓN DE SERVICIOS	281,647.38
ACCESORIOS DE DERECHOS	0.00
OTROS DERECHOS	446,485.18
<i>PRODUCTOS</i>	
PRODUCTOS	15,494.70
<i>APROVECHAMIENTOS</i>	
MULTAS	44,429.53
INDEMNIZACIONES	16,900.52
OTROS APROVECHAMIENTOS	2,941.03
PARTICIPACIONES, APORTACIONES, CONVENIOS, INCENTIVOS DERIVADOS DE LA COLABORACIÓN FISCAL, FONDOS DISTINTOS DE APORTACIONES, TRANSFERENCIAS, ASIGNACIONES, SUBSIDIOS Y SUBVENCIONES, Y PENSIONES Y JUBILACIONES	16,310,367.82
<i>PARTICIPACIONES, APORTACIONES, CONVENIOS, INCENTIVOS DERIVADOS DE LA COLABORACIÓN FISCAL Y FONDOS DISTINTOS DE APORTACIONES</i>	
PARTICIPACIONES	7,425,537.82
APORTACIONES	8,884,830.00
TOTAL DE INGRESOS Y OTROS BENEFICIOS	18,091,837.72
GASTOS Y OTRAS PÉRDIDAS	
GASTOS DE FUNCIONAMIENTO	5,778,276.34
<i>SERVICIOS PERSONALES</i>	
REMUNERACIONES AL PERSONAL DE CARÁCTER PERMANENTE	2,519,102.81
REMUNERACIONES ADICIONALES Y ESPECIALES	593,882.36
SEGURIDAD SOCIAL	263,961.76
OTRAS PRESTACIONES SOCIALES Y ECONOMICAS	1,134,025.55
PAGO DE ESTIMULOS A SERVIDORES PUBLICOS	169,768.88
<i>MATERIALES Y SUMINISTROS</i>	
MATERIALES DE ADMINISTRACION, EMISION DE DOCUMENTOS Y ARTICULOS OFICIALES	47,892.23
MATERIALES Y ARTICULOS DE CONSTRUCCION Y DE REPARACION	12,412.71
PRODUCTOS QUIMICOS, FARMACEUTICOS Y DE LABORATORIO	3,892.18
COMBUSTIBLES, LUBRICANTES Y ADITIVOS	342,873.58
VESTUARIO, BLANCOS, PRENDAS DE PROTECCION Y ARTICULOS DEPORTIVOS	2,882.60
MATERIALES Y SUMINISTROS PARA SEGURIDAD	9,020.00
HERRAMIENTAS, REFACCIONES Y ACCESORIOS MENORES	1,668.97
<i>SERVICIOS GENERALES</i>	
SERVICIOS BÁSICOS	352,361.09
SERVICIOS DE ARRENDAMIENTO	11,734.20
SERVICIOS PROFESIONALES, CIENTÍFICOS Y TÉCNICOS Y OTROS SERVICIOS	3,066.06
SERVICIOS FINANCIEROS, BANCARIOS Y COMERCIALES	3,869.20



MUNICIPIO DE COQUIMATLAN, COL.
Sistema Integral de Contabilidad Gubernamental
ESTADO DE ACTIVIDADES
DEL 1 DE MARZO AL 31 DE MARZO DE 2023

Descripción de la Cuenta	Importe
SERVICIOS DE INSTALACION, REPARACION, MANTENIMIENTO Y CONSERVACION	271,397.56
SERVICIOS OFICIALES	22,500.99
OTROS SERVICIOS GENERALES	11,963.61
TRANSFERENCIAS, ASIGNACIONES, SUBSIDIOS Y OTRAS AYUDAS	1,307,898.71
<i>TRANSFERENCIAS AL RESTO DEL SECTOR PUBLICO</i>	
TRANSFERENCIAS A ENTIDADES FEDERATIVAS Y MUNICIPIOS	648,717.25
<i>AYUDAS SOCIALES</i>	
AYUDAS SOCIALES A PERSONAS	16,500.00
AYUDAS SOCIALES A INSTITUCIONES	17,600.00
<i>PENSIONES Y JUBILACIONES</i>	
JUBILACIONES	625,081.46
INTERESES, COMISIONES Y OTROS GASTOS DE LA DEUDA PÚBLICA	49,826.84
<i>INTERESES DE LA DEUDA PUBLICA</i>	
INTERESES DE LA DEUDA PÚBLICA INTERNA	49,826.84
TOTAL DE GASTOS Y OTRAS PÉRDIDAS	7,136,001.89
RESULTADOS DEL EJERCICIO (AHORRO/DESAHORRO)	10,955,835.83


 PRESIDENTE MUNICIPAL
 LIC. LEONOR ALCARAZ MANZO

TESORERA MUNICIPAL


 C.P. MA. GUADALUPE ADAME GUTIERREZ


 OFICIAL MAYOR MUNICIPAL

 Mtro. AARÓN SINAI DIAZ DECENA
 N. AYUNTAMIENTO CONSTITUCIONAL
 DE COQUIMATLÁN, COL.
 2021-2024
 OFICIALÍA MAYOR



MUNICIPIO DE COQUIMATLAN, COL.
Sistema Integral de Contabilidad Gubernamental
ESTADO DE ACTIVIDADES
DEL 1 DE MARZO AL 31 DE MARZO DE 2023
(Cifras en Pesos)

Concepto	2023	2022
INGRESOS Y OTROS BENEFICIOS		
INGRESOS DE GESTIÓN	1,781,469.90	1,520,814.32
<i>IMPUESTOS</i>	946,083.33	923,631.26
<i>CUOTAS Y APORTACIONES DE SEGURIDAD SOCIAL</i>	0.00	0.00
<i>CONTRIBUCIONES DE MEJORAS</i>	0.00	0.00
<i>DERECHOS</i>	755,620.79	567,808.11
<i>PRODUCTOS</i>	15,494.70	6,056.81
<i>APROVECHAMIENTOS</i>	64,271.08	23,318.14
<i>INGRESOS POR VENTA DE BIENES Y PRESTACIÓN DE SERVICIOS</i>	0.00	0.00
PARTICIPACIONES, APORTACIONES, CONVENIOS, INCENTIVOS DERIVADOS DE LA COLABORACIÓN FISCAL, FONDOS DISTINTOS DE APORTACIONES, TRANSFERENCIAS, ASIGNACIONES, SUBSIDIOS Y SUBVENCIONES, Y PENSIONES Y JUBILACIONES	16,310,367.82	12,446,446.54
<i>PARTICIPACIONES, APORTACIONES, CONVENIOS, INCENTIVOS DERIVADOS DE LA COLABORACIÓN FISCAL Y FONDOS DISTINTOS DE APORTACIONES</i>	16,310,367.82	12,446,446.54
<i>TRANSFERENCIAS, ASIGNACIONES, SUBSIDIOS Y SUBVENCIONES, Y PENSIONES Y JUBILACIONES</i>	0.00	0.00
OTROS INGRESOS Y BENEFICIOS	0.00	0.00
<i>INGRESOS FINANCIEROS</i>	0.00	0.00
<i>INCREMENTO POR VARIACIÓN DE INVENTARIOS</i>	0.00	0.00
<i>DISMINUCIÓN DEL EXCESO DE ESTIMACIONES POR PÉRDIDA O DETERIORO U OBSOLESCENCIA</i>	0.00	0.00
<i>DISMINUCIÓN DEL EXCESO DE PROVISIONES</i>	0.00	0.00
<i>OTROS INGRESOS Y BENEFICIOS VARIOS</i>	0.00	0.00
TOTAL DE INGRESOS Y OTROS BENEFICIOS	18,091,837.72	13,967,260.86
GASTOS Y OTRAS PÉRDIDAS		
GASTOS DE FUNCIONAMIENTO	5,778,276.34	5,296,191.34
<i>SERVICIOS PERSONALES</i>	4,680,741.36	4,264,550.16
<i>MATERIALES Y SUMINISTROS</i>	420,642.27	429,915.52
<i>SERVICIOS GENERALES</i>	676,892.71	601,725.66
<i>AYUDAS DIVERSAS</i>	0.00	0.00
<i>ADEFAS</i>	0.00	0.00
TRANSFERENCIAS, ASIGNACIONES, SUBSIDIOS Y OTRAS AYUDAS	1,307,898.71	1,272,950.18
<i>TRANSFERENCIAS INTERNAS Y ASIGNACIONES AL SECTOR PÚBLICO</i>	0.00	0.00
<i>TRANSFERENCIAS AL RESTO DEL SECTOR PÚBLICO</i>	648,717.25	664,278.00
<i>SUBSIDIOS Y SUBVENCIONES</i>	0.00	0.00
<i>AYUDAS SOCIALES</i>	34,100.00	39,200.00
<i>PENSIONES Y JUBILACIONES</i>	625,081.46	569,472.18
<i>TRANSFERENCIAS A FIDEICOMISOS, MANDATOS Y CONTRATOS ANALOGOS.</i>	0.00	0.00
<i>TRANSFERENCIAS A LA SEGURIDAD SOCIAL</i>	0.00	0.00
<i>DONATIVOS</i>	0.00	0.00
<i>TRANSFERENCIAS AL EXTERIOR</i>	0.00	0.00
PARTICIPACIONES Y APORTACIONES	0.00	0.00
<i>PARTICIPACIONES</i>	0.00	0.00
<i>APORTACIONES</i>	0.00	0.00
<i>CONVENIOS</i>	0.00	0.00
INTERESES, COMISIONES Y OTROS GASTOS DE LA DEUDA PÚBLICA	49,826.84	33,101.91



MUNICIPIO DE COQUIMATLAN, COL.
Sistema Integral de Contabilidad Gubernamental
ESTADO DE ACTIVIDADES
DEL 1 DE MARZO AL 31 DE MARZO DE 2023
 (Cifras en Pesos)

Concepto	2023	2022
<i>INTERESES DE LA DEUDA PUBLICA</i>	49,826.84	33,101.91
<i>COMISIONES DE LA DEUDA PUBLICA</i>	0.00	0.00
<i>GASTOS DE LA DEUDA PUBLICA</i>	0.00	0.00
<i>COSTO POR CEBERTURAS</i>	0.00	0.00
<i>APOYOS FINANCIEROS</i>	0.00	0.00
OTROS GASTOS Y PÉRDIDAS EXTRAORDINARIAS	0.00	0.00
<i>ESTIMACIONES, DEPRECIACIONES, DETERIOROS, OBSOLESCENCIA Y AMORTIZACIONES</i>	0.00	0.00
<i>PROVISIONES</i>	0.00	0.00
<i>DISMINUCION DE INVENTARIOS</i>	0.00	0.00
<i>AUMENTO POR INSUFICIENCIA DE ESTIMACIONES POR PÉRDIDA O DETERIORO U OBSOLESCENCIA</i>	0.00	0.00
<i>AUMENTO POR INSUFICIENCIA DE PROVISIONES</i>	0.00	0.00
<i>OTROS GASTOS</i>	0.00	0.00
INVERSION PUBLICA	0.00	0.00
<i>INVERSION PUBLICA NO CAPITALIZABLE</i>	0.00	0.00
TOTAL DE GASTOS Y OTRAS PÉRDIDAS	7,136,001.89	6,602,243.43
RESULTADOS DEL EJERCICIO (AHORRO/DESAHORRO)	10,955,835.83	7,365,017.43

TESORERA MUNICIPAL

PRESIDENTE MUNICIPAL
 LIC. LEONOR ALCÁRAZ MANZO

C.P. MA. GUADALUPE ABAME GUTIERREZ

OFICIAL MAYOR MUNICIPAL
 MTRC. AARON SINAI DIAZ DECENA
 H. AYUNTAMIENTO CONSTITUCIONAL DE COQUIMATLÁN, COL. 2021-2024
 OFICIALIA MAYOR




MUNICIPIO DE COQUIMATLAN, COL.
Sistema Integral de Contabilidad Gubernamental
ESTADO DE ACTIVIDADES
DEL 1 DE ENERO AL 31 DE MARZO DE 2023

Descripción de la Cuenta	Importe
INGRESOS Y OTROS BENEFICIOS	
INGRESOS DE GESTIÓN	8,252,784.24
<i>IMPUESTOS</i>	
IMPUESTOS SOBRE LOS INGRESOS	32,224.00
IMPUESTOS SOBRE EL PATRIMONIO	4,448,997.90
IMPUESTOS SOBRE LA PRODUCCIÓN, EL CONSUMO Y LAS TRANSACCIONES	808,320.92
ACCESORIOS DE IMPUESTOS	301,380.22
<i>DERECHOS</i>	
DERECHOS POR EL USO, GOCE, APROVECHAMIENTO O EXPLOTACIÓN DE BIENES DE DOMINIO PÚBLICO	158,982.80
DERECHOS POR PRESTACIÓN DE SERVICIOS	801,308.14
ACCESORIOS DE DERECHOS	3,572.86
OTROS DERECHOS	1,547,151.19
<i>PRODUCTOS</i>	
PRODUCTOS	27,215.36
<i>APROVECHAMIENTOS</i>	
MULTAS	81,490.58
INDEMNIZACIONES	39,199.24
OTROS APROVECHAMIENTOS	2,941.03
PARTICIPACIONES, APORTACIONES, CONVENIOS, INCENTIVOS DERIVADOS DE LA COLABORACIÓN FISCAL, FONDOS DISTINTOS DE APORTACIONES, TRANSFERENCIAS, ASIGNACIONES, SUBSIDIOS Y SUBVENCIONES, Y PENSIONES Y JUBILACIONES	33,215,866.28
<i>PARTICIPACIONES, APORTACIONES, CONVENIOS, INCENTIVOS DERIVADOS DE LA COLABORACIÓN FISCAL Y FONDOS DISTINTOS DE APORTACIONES</i>	
PARTICIPACIONES	17,506,084.28
APORTACIONES	15,709,782.00
TOTAL DE INGRESOS Y OTROS BENEFICIOS	41,468,650.52
GASTOS Y OTRAS PÉRDIDAS	
GASTOS DE FUNCIONAMIENTO	17,885,273.50
<i>SERVICIOS PERSONALES</i>	
REMUNERACIONES AL PERSONAL DE CARÁCTER PERMANENTE	7,583,626.43
REMUNERACIONES ADICIONALES Y ESPECIALES	1,213,861.64
SEGURIDAD SOCIAL	965,902.78
OTRAS PRESTACIONES SOCIALES Y ECONOMICAS	3,473,380.13
PAGO DE ESTIMULOS A SERVIDORES PUBLICOS	509,306.64
<i>MATERIALES Y SUMINISTROS</i>	
MATERIALES DE ADMINISTRACION, EMISION DE DOCUMENTOS Y ARTICULOS OFICIALES	126,360.99
MATERIALES Y ARTICULOS DE CONSTRUCCION Y DE REPARACION	23,679.34
PRODUCTOS QUIMICOS, FARMACEUTICOS Y DE LABORATORIO	9,984.94
COMBUSTIBLES, LUBRICANTES Y ADITIVOS	948,074.10
VESTUARIO, BLANCOS, PRENDAS DE PROTECCION Y ARTICULOS DEPORTIVOS	4,257.17
MATERIALES Y SUMINISTROS PARA SEGURIDAD	15,292.66
HERRAMIENTAS, REFACCIONES Y ACCESORIOS MENORES	1,994.75
<i>SERVICIOS GENERALES</i>	
SERVICIOS BÁSICOS	797,961.29
SERVICIOS DE ARRENDAMIENTO	33,584.40
SERVICIOS PROFESIONALES, CIENTÍFICOS Y TÉCNICOS Y OTROS SERVICIOS	9,198.17
SERVICIOS FINANCIEROS, BANCARIOS Y COMERCIALES	18,872.22




MUNICIPIO DE COQUIMATLAN, COL.
Sistema Integral de Contabilidad Gubernamental
ESTADO DE ACTIVIDADES
DEL 1 DE ENERO AL 31 DE MARZO DE 2023

Descripción de la Cuenta	Importe
SERVICIOS DE INSTALACION, REPARACION, MANTENIMIENTO Y CONSERVACION	876,393.78
SERVICIOS OFICIALES	1,252,913.52
OTROS SERVICIOS GENERALES	20,628.55
TRANSFERENCIAS, ASIGNACIONES, SUBSIDIOS Y OTRAS AYUDAS	3,950,460.66
<i>TRANSFERENCIAS AL RESTO DEL SECTOR PUBLICO</i>	
TRANSFERENCIAS A ENTIDADES FEDERATIVAS Y MUNICIPIOS	1,950,194.01
<i>AYUDAS SOCIALES</i>	
AYUDAS SOCIALES A PERSONAS	25,500.00
AYUDAS SOCIALES A INSTITUCIONES	52,800.00
<i>PENSIONES Y JUBILACIONES</i>	
JUBILACIONES	1,921,966.65
INTERESES, COMISIONES Y OTROS GASTOS DE LA DEUDA PÚBLICA	167,254.99
<i>INTERESES DE LA DEUDA PUBLICA</i>	
INTERESES DE LA DEUDA PÚBLICA INTERNA	167,254.99
TOTAL DE GASTOS Y OTRAS PÉRDIDAS	22,002,989.15
RESULTADOS DEL EJERCICIO (AHORRO/DESAHORRO)	19,465,661.37


 PRESIDENTE MUNICIPAL
 LIC. LEONOR ALCARAZ MANZO

TESORERA MUNICIPAL

C.P. MA. GUADALUPE ADRIANA GUTIERREZ


 OFICIAL MAYOR MUNICIPAL
 LIC. AARON SINAI DIAZ DECENA

H. AYUNTAMIENTO CONSTITUCIONAL
 DE COQUIMATLAN, COL.
 2021-2024
 OFICIALIA MAYOR



MUNICIPIO DE COQUIMATLAN, COL.
Sistema Integral de Contabilidad Gubernamental
ESTADO DE ACTIVIDADES
DEL 1 DE ENERO AL 31 DE MARZO DE 2023
(Cifras en Pesos)

Concepto	2023	2022
INGRESOS Y OTROS BENEFICIOS		
INGRESOS DE GESTIÓN	8,252,784.24	6,879,944.94
<i>IMPUESTOS</i>	5,590,923.04	4,475,543.35
<i>CUOTAS Y APORTACIONES DE SEGURIDAD SOCIAL</i>	0.00	0.00
<i>CONTRIBUCIONES DE MEJORAS</i>	0.00	0.00
<i>DERECHOS</i>	2,511,014.99	2,294,375.48
<i>PRODUCTOS</i>	27,215.36	9,100.81
<i>APROVECHAMIENTOS</i>	123,630.85	100,925.30
<i>INGRESOS POR VENTA DE BIENES Y PRESTACIÓN DE SERVICIOS</i>	0.00	0.00
PARTICIPACIONES, APORTACIONES, CONVENIOS, INCENTIVOS DERIVADOS DE LA COLABORACIÓN FISCAL, FONDOS DISTINTOS DE APORTACIONES, TRANSFERENCIAS, ASIGNACIONES, SUBSIDIOS Y SUBVENCIONES, Y PENSIONES Y JUBILACIONES	33,215,866.28	27,877,663.63
<i>PARTICIPACIONES, APORTACIONES, CONVENIOS, INCENTIVOS DERIVADOS DE LA COLABORACIÓN FISCAL Y FONDOS DISTINTOS DE APORTACIONES</i>	33,215,866.28	27,877,663.63
<i>TRANSFERENCIAS, ASIGNACIONES, SUBSIDIOS Y SUBVENCIONES, Y PENSIONES Y JUBILACIONES</i>	0.00	0.00
OTROS INGRESOS Y BENEFICIOS	0.00	0.00
<i>INGRESOS FINANCIEROS</i>	0.00	0.00
<i>INCREMENTO POR VARIACIÓN DE INVENTARIOS</i>	0.00	0.00
<i>DISMINUCIÓN DEL EXCESO DE ESTIMACIONES POR PÉRDIDA O DETERIORO U OBSOLESCENCIA</i>	0.00	0.00
<i>DISMINUCIÓN DEL EXCESO DE PROVISIONES</i>	0.00	0.00
<i>OTROS INGRESOS Y BENEFICIOS VARIOS</i>	0.00	0.00
TOTAL DE INGRESOS Y OTROS BENEFICIOS	41,468,650.52	34,757,608.57
GASTOS Y OTRAS PÉRDIDAS		
GASTOS DE FUNCIONAMIENTO	17,885,273.50	15,222,533.48
<i>SERVICIOS PERSONALES</i>	13,746,077.62	12,660,421.77
<i>MATERIALES Y SUMINISTROS</i>	1,129,643.95	1,099,049.28
<i>SERVICIOS GENERALES</i>	3,009,551.93	1,463,062.43
<i>AYUDAS DIVERSAS</i>	0.00	0.00
<i>ADEFAS</i>	0.00	0.00
TRANSFERENCIAS, ASIGNACIONES, SUBSIDIOS Y OTRAS AYUDAS	3,950,460.66	3,840,546.66
<i>TRANSFERENCIAS INTERNAS Y ASIGNACIONES AL SECTOR PÚBLICO</i>	0.00	0.00
<i>TRANSFERENCIAS AL RESTO DEL SECTOR PÚBLICO</i>	1,950,194.01	1,992,834.00
<i>SUBSIDIOS Y SUBVENCIONES</i>	0.00	0.00
<i>AYUDAS SOCIALES</i>	78,300.00	111,700.00
<i>PENSIONES Y JUBILACIONES</i>	1,921,966.65	1,736,012.66
<i>TRANSFERENCIAS A FIDEICOMISOS, MANDATOS Y CONTRATOS ANALOGOS.</i>	0.00	0.00
<i>TRANSFERENCIAS A LA SEGURIDAD SOCIAL</i>	0.00	0.00
<i>DONATIVOS</i>	0.00	0.00
<i>TRANSFERENCIAS AL EXTERIOR</i>	0.00	0.00
PARTICIPACIONES Y APORTACIONES	0.00	0.00
<i>PARTICIPACIONES</i>	0.00	0.00
<i>APORTACIONES</i>	0.00	0.00
<i>CONVENIOS</i>	0.00	0.00
INTERESES, COMISIONES Y OTROS GASTOS DE LA DEUDA PÚBLICA	167,254.99	109,856.68



MUNICIPIO DE COQUIMATLAN, COL.
Sistema Integral de Contabilidad Gubernamental
ESTADO DE ACTIVIDADES
DEL 1 DE ENERO AL 31 DE MARZO DE 2023
 (Cifras en Pesos)

Concepto	2023	2022
<i>INTERESES DE LA DEUDA PUBLICA</i>	167,254.99	109,856.68
<i>COMISIONES DE LA DEUDA PUBLICA</i>	0.00	0.00
<i>GASTOS DE LA DEUDA PUBLICA</i>	0.00	0.00
<i>COSTO POR CEBERTURAS</i>	0.00	0.00
<i>APOYOS FINANCIEROS</i>	0.00	0.00
OTROS GASTOS Y PÉRDIDAS EXTRAORDINARIAS	0.00	0.00
<i>ESTIMACIONES, DEPRECIACIONES, DETERIOROS, OBSOLESCENCIA Y AMORTIZACIONES</i>	0.00	0.00
<i>PROVISIONES</i>	0.00	0.00
<i>DISMINUCION DE INVENTARIOS</i>	0.00	0.00
<i>AUMENTO POR INSUFICIENCIA DE ESTIMACIONES POR PÉRDIDA O DETERIORO U OBSOLESCENCIA</i>	0.00	0.00
<i>AUMENTO POR INSUFICIENCIA DE PROVISIONES</i>	0.00	0.00
<i>OTROS GASTOS</i>	0.00	0.00
INVERSION PUBLICA	0.00	0.00
<i>INVERSION PUBLICA NO CAPITALIZABLE</i>	0.00	0.00
TOTAL DE GASTOS Y OTRAS PÉRDIDAS	22,002,989.15	19,172,936.82
RESULTADOS DEL EJERCICIO (AHORRO/DESAHORRO)	19,465,661.37	15,584,671.75


 PRESIDENTE MUNICIPAL


LIC. LEONOR ALCARAZ MANZO

TESORERA MUNICIPAL


 C.P. MA. GUADALUPE AGUIRRE GUTIERREZ

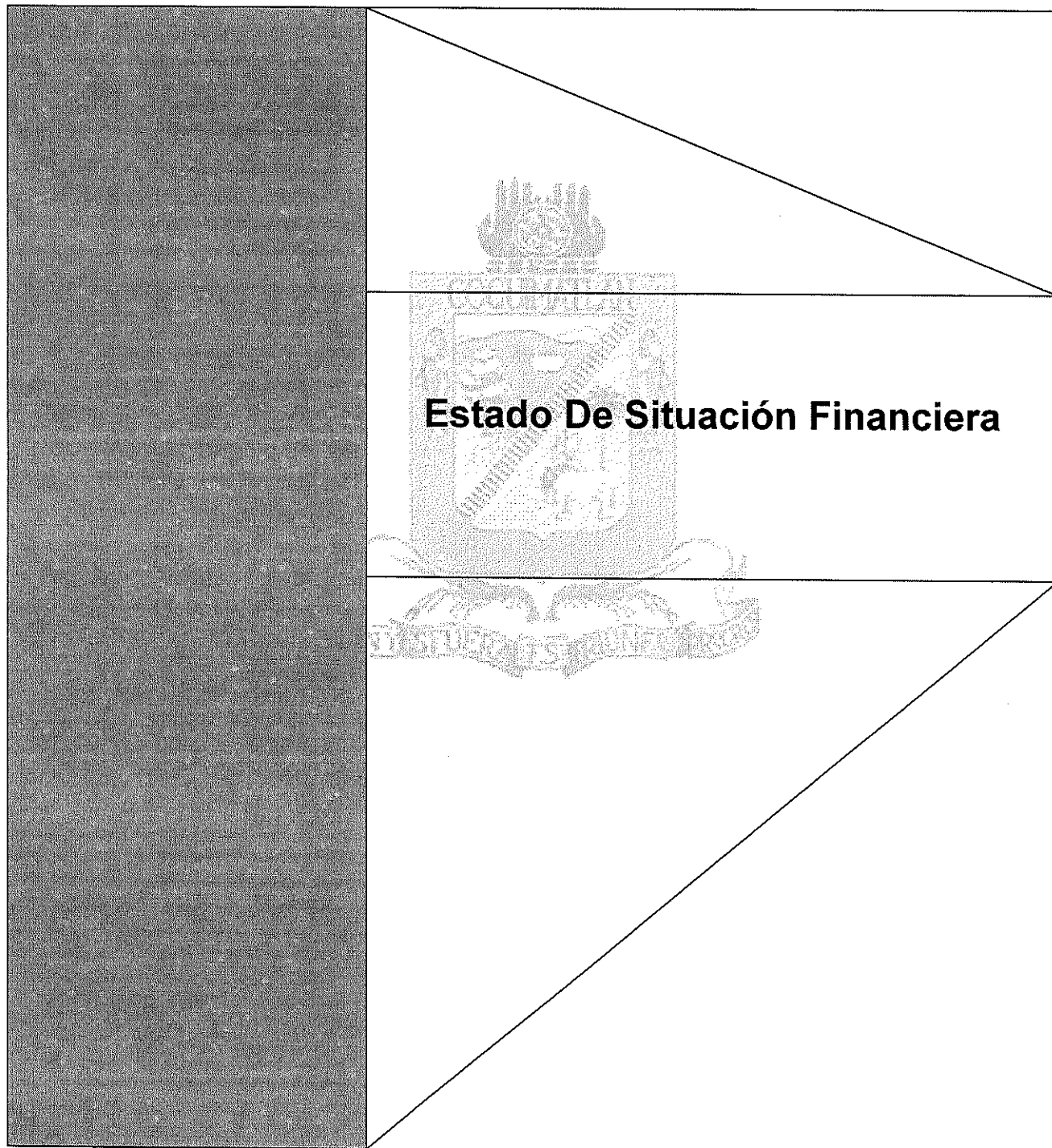

 OFICIAL MAYOR MUNICIPAL

MIGUEL AARÓN SINAI DIAZ DECENA
 N. AYUNTAMIENTO CONSTITUCIONAL
 DE COQUIMATLÁN, COL.
 2021-2024
OFICIALÍA MAYOR



COQUIMATLÁN

H. AYUNTAMIENTO 2021 - 2024



Estado De Situación Financiera

"2023, AÑO DE LA CONMEMORACIÓN DEL 500 ANIVERSARIO DE LA FUNDACIÓN DE LA VILLA DE COLIMA"

"H. Ayuntamiento Coquimatlán, Colima"

Reforma S/N y Jesús Alcaraz, Coquimatlán, Col., Tel: 312 207 89 66, 312 207 92 58 C. P. 28400.



MUNICIPIO DE COQUIMATLAN, COL.
Sistema Integral de Contabilidad Gubernamental
ESTADO DE SITUACION FINANCIERA
AL 31 DE MARZO DE 2023

Descripción de la Cuenta	Importe
ACTIVO	
ACTIVO CIRCULANTE	
<i>EFFECTIVO Y EQUIVALENTES</i>	
BANCOS/TESORERIA	28,344,539.30
DEPOSITOS DE FONDOS DE TERCEROS EN GARANTÍA Y/O ADMINISTRACIÓN	11,990.50
<i>DERECHOS A RECIBIR EFFECTIVO O EQUIVALENTES</i>	
CUENTAS POR COBRAR A CORTO PLAZO	1,651,999.82
DEUDORES DIVERSOS POR COBRAR A CORTO PLAZO	845,416.82
INGRESOS POR RECUPERAR A CORTO PLAZO	1,000,000.00
DEUDORES POR ANTICIPOS DE TESORERIA A CORTO PLAZO	-2,384.63
PRESTAMOS OTORGADOS A CORTO PLAZO	17,996,789.74
<i>DERECHOS A RECIBIR BIENES O SERVICIOS</i>	
ANTICIPO A PROVEEDORES POR ADQUISICIÓN DE BIENES Y PRESTACIÓN DE SERVICIOS A CORTO PLAZO	1,890,527.96
ANTICIPO A CONTRATISTAS POR OBRAS PÚBLICAS A CORTO PLAZO	541,702.13
TOTAL DE ACTIVOS CIRCULANTES	52,280,581.64
ACTIVO NO CIRCULANTE	
<i>BIENES INMUEBLES, INFRAESTRUCTURA Y CONSTRUCCIONES EN PROCESO</i>	
VIVIENDAS	6,624,464.03
EDIFICIOS NO HABITACIONALES	10,694,900.32
CONSTRUCCIONES EN PROCESO EN BIENES DE DOMINIO PÚBLICO	153,590,341.99
CONSTRUCCIONES EN PROCESO EN BIENES PROPIOS	20,586,034.43
<i>BIENES MUEBLES</i>	
MOBILIARIO Y EQUIPO DE ADMINISTRACIÓN	15,829,580.11
MOBILIARIO Y EQUIPO EDUCACIONAL Y RECREATIVO	963,788.00
EQUIPO DE DEFENSA Y SEGURIDAD	1,372,609.46
<i>ACTIVOS DIFERIDOS</i>	
ESTUDIOS, FORMULACIÓN Y EVALUACIÓN DE PROYECTOS	699,254.88
TOTAL DE ACTIVOS NO CIRCULANTES	210,360,973.22
TOTAL DEL ACTIVO	262,641,554.86
PASIVO	
PASIVO CIRCULANTE	
<i>CUENTAS POR PAGAR A CORTO PLAZO</i>	
SERVICIOS PERSONALES POR PAGAR A CORTO PLAZO	13,680,484.48
PROVEEDORES POR PAGAR A CORTO PLAZO	-690,066.56
CONTRATISTAS POR OBRAS PÚBLICAS POR PAGAR A CORTO PLAZO	253,952.31
TRANSFERENCIAS OTORGADAS POR PAGAR A CORTO PLAZO	432,557.52
RETENCIONES Y CONTRIBUCIONES POR PAGAR A CORTO PLAZO	17,056,434.73
DEVOLUCIONES DE LA LEY DE INGRESO POR PAGAR A CORTO PLAZO	109,620.20
OTRAS CUENTAS POR PAGAR A CORTO PLAZO	4,818,411.64
<i>DOCUMENTOS POR PAGAR A CORTO PLAZO</i>	
OTROS DOCUMENTOS POR PAGAR A CORTO PLAZO	74,274.31
<i>PORCIÓN A CORTO PLAZO DE LA DEUDA PÚBLICA A LARGO PLAZO</i>	
PORCIÓN A CORTO PLAZO DE LA DEUDA PÚBLICA INTERNA	7,396,194.33
<i>FONDOS Y BIENES DE TERCEROS EN GARANTÍA Y/O ADMINISTRACIÓN A CORTO PLAZO</i>	
FONDOS EN GARANTÍA A CORTO PLAZO	120,203.06
<i>OTROS PASIVOS A CORTO PLAZO</i>	
INGRESOS POR CLASIFICAR	97,085.12



MUNICIPIO DE COQUIMATLAN, COL.
 Sistema Integral de Contabilidad Gubernamental
ESTADO DE SITUACION FINANCIERA
AL 31 DE MARZO DE 2023

Descripción de la Cuenta	Importe
TOTAL DE PASIVOS CIRCULANTES	43,349,151.14
PASIVO NO CIRCULANTE	
<i>DEUDA PÚBLICA A LARGO PLAZO</i>	
PRÉSTAMOS DE LA DEUDA INTERNA POR PAGAR A LARGO PLAZO	5,607,347.01
TOTAL DE PASIVOS NO CIRCULANTES	5,607,347.01
TOTAL DEL PASIVO	48,956,498.15
HACIENDA PUBLICA/ PATRIMONIO	
HACIENDA PUBLICA/ PATRIMONIO GENERADO	
<i>RESULTADOS DEL EJERCICIO (AHORRO/DESAHORRO)</i>	213,685,056.71
<i>RESULTADOS DE EJERCICIOS ANTERIORES</i>	19,465,661.37
<i>RESERVAS</i>	181,241,225.01
	12,978,170.33
TOTAL HACIENDA PUBLICA/ PATRIMONIO	213,685,056.71
TOTAL DEL PASIVO Y HACIENDA PUBLICA/ PATRIMONIO	262,641,554.86


 PRESIDENTE MUNICIPAL
 LIC. LEONOR ALCARAZ MANZO

TESORERA MUNICIPAL


 C.P. MA. GUADALUPE ADAME GUTIERREZ


 OFICIAL MAYOR MUNICIPAL

 Mtro. AARON SINAI DIAZ DECENA
 H. AYUNTAMIENTO CONSTITUCIONAL
 DE COQUIMATLAN, COL.
 2021-2024
 OFICIALIA MAYOR



MUNICIPIO DE COQUIMATLAN, COL.
Sistema Integral de Contabilidad Gubernamental
ESTADO DE SITUACION FINANCIERA
AL 31 DE MARZO DE 2023
(Cifras en Pesos)

Concepto	2023	2022
ACTIVO		
ACTIVO CIRCULANTE		
<i>EFFECTIVO Y EQUIVALENTES</i>	28,356,529.80	25,493,730.09
<i>DERECHOS A RECIBIR EFFECTIVO O EQUIVALENTES</i>	21,491,821.75	20,257,477.43
<i>DERECHOS A RECIBIR BIENES O SERVICIOS</i>	2,432,230.09	2,120,666.73
<i>INVENTARIOS</i>	0.00	0.00
<i>ALMACÉN</i>	0.00	0.00
<i>ESTIMACIÓN POR PÉRDIDAS O DETERIORO DE ACTIVOS CIRCULANTES</i>	0.00	0.00
<i>OTROS ACTIVOS CIRCULANTES</i>	0.00	0.00
TOTAL DE ACTIVOS CIRCULANTES	52,280,581.64	47,871,874.25
ACTIVO NO CIRCULANTE		
<i>INVERSIONES FINANCIERAS A LARGO PLAZO</i>	0.00	0.00
<i>DERECHOS A RECIBIR EFFECTIVO O EQUIVALENTES A LARGO PLAZO</i>	0.00	0.00
<i>BIENES INMUEBLES, INFRAESTRUCTURA Y CONSTRUCCIONES EN PROCESO</i>	191,495,740.77	163,298,227.96
<i>BIENES MUEBLES</i>	18,165,977.57	17,196,987.57
<i>ACTIVOS INTANGIBLES</i>	0.00	0.00
<i>DEPRECIACIONES, DETERIORO Y AMORTIZACIONES ACUMULADAS DE BIENES</i>	0.00	0.00
<i>ACTIVOS DIFERIDOS</i>	699,254.88	699,254.88
<i>ESTIMACIÓN POR PÉRDIDAS O DETERIORO DE ACTIVOS NO CIRCULANTES</i>	0.00	0.00
<i>OTROS ACTIVOS NO CIRCULANTES</i>	0.00	0.00
TOTAL DE ACTIVOS NO CIRCULANTES	210,360,973.22	181,194,470.41
TOTAL DEL ACTIVO	262,641,554.86	229,066,344.66
PASIVO		
PASIVO CIRCULANTE		
<i>CUENTAS POR PAGAR A CORTO PLAZO</i>	35,661,394.32	37,478,272.68
<i>DOCUMENTOS POR PAGAR A CORTO PLAZO</i>	74,274.31	74,274.31
<i>PORCIÓN A CORTO PLAZO DE LA DEUDA PÚBLICA A LARGO PLAZO</i>	7,396,194.33	6,706,349.36
<i>TÍTULOS Y VALORES A CORTO PLAZO</i>	0.00	0.00
<i>PASIVOS DIFERIDOS A CORTO PLAZO</i>	0.00	0.00
<i>FONDOS Y BIENES DE TERCEROS EN GARANTÍA Y/O ADMINISTRACIÓN A CORTO PLAZO</i>	120,203.06	88,675.83
<i>PROVISIONES A CORTO PLAZO</i>	0.00	0.00
<i>OTROS PASIVOS A CORTO PLAZO</i>	97,085.12	97,085.12
TOTAL DE PASIVOS CIRCULANTES	43,349,151.14	44,444,657.30
PASIVO NO CIRCULANTE		
<i>CUENTAS POR PAGAR A LARGO PLAZO</i>	0.00	0.00
<i>DOCUMENTOS POR PAGAR A LARGO PLAZO</i>	0.00	0.00
<i>DEUDA PÚBLICA A LARGO PLAZO</i>	5,607,347.01	7,091,442.11
<i>PASIVOS DIFERIDOS A LARGO PLAZO</i>	0.00	0.00
<i>FONDOS Y BIENES DE TERCEROS EN GARANTÍA Y/O ADMINISTRACIÓN A LARGO PLAZO</i>	0.00	0.00
<i>PROVISIONES A LARGO PLAZO</i>	0.00	0.00
TOTAL DE PASIVOS NO CIRCULANTES	5,607,347.01	7,091,442.11
TOTAL DEL PASIVO	48,956,498.15	51,536,099.41
HACIENDA PUBLICA/ PATRIMONIO		



MUNICIPIO DE COQUIMATLAN, COL.
Sistema Integral de Contabilidad Gubernamental
ESTADO DE SITUACION FINANCIERA
AL 31 DE MARZO DE 2023
 (Cifras en Pesos)

Concepto	2023	2022
HACIENDA PUBLICA/ PATRIMONIO CONTRIBUIDO	0.00	0.00
<i>APORTACIONES</i>	0.00	0.00
<i>DONACIONES DE CAPITAL</i>	0.00	0.00
<i>ACTUALIZACIÓN DE LA HACIENDA PÚBLICA/ PATRIMONIO</i>	0.00	0.00
 HACIENDA PUBLICA/ PATRIMONIO GENERADO	 213,685,056.71	 177,530,245.25
<i>RESULTADOS DEL EJERCICIO (AHORRO/DESAHORRO)</i>	19,465,661.37	15,584,671.75
<i>RESULTADOS DE EJERCICIOS ANTERIORES</i>	181,241,225.01	148,967,403.17
<i>REVALÚOS</i>	0.00	0.00
<i>RESERVAS</i>	12,978,170.33	12,978,170.33
<i>RECTIFICACIONES DE RESULTADOS DE EJERCICIOS ANTERIORES</i>	0.00	0.00
 EXCESO O INSUFICIENCIA EN LA ACTUALIZACION DE LA HACIENDA PUBLICA/ PATRIMONIO	 0.00	 0.00
<i>RESULTADO POR POSICIÓN MONETARIA</i>	0.00	0.00
<i>RESULTADO POR TENENCIA DE ACTIVOS NO MONETARIOS</i>	0.00	0.00
 TOTAL HACIENDA PUBLICA/ PATRIMONIO	<hr/> 213,685,056.71	<hr/> 177,530,245.25
 TOTAL DEL PASIVO Y HACIENDA PUBLICA/ PATRIMONIO	<hr/> 262,641,554.86	<hr/> 229,066,344.66

PRESIDENTE MUNICIPAL


LIC. LEONOR ALCARAZ MANZO

TESORERA MUNICIPAL

C.P. MA. GUADALUPE ADAME GUTIERREZ

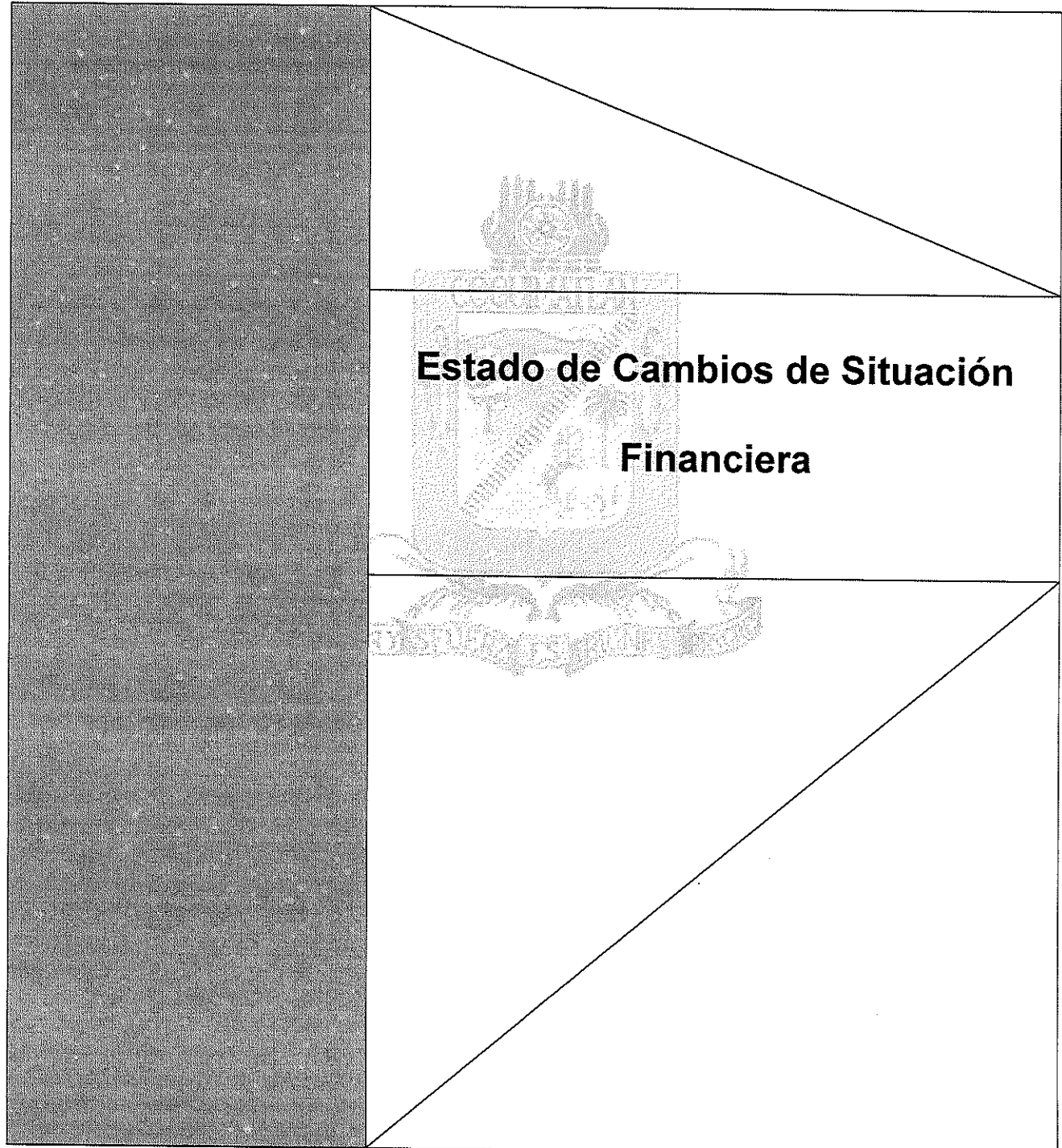
OFICIAL MAYOR MUNICIPAL

MTRO. AARON SINAI DIAZ DECENA
 H. AYUNTAMIENTO CONSTITUCIONAL
 DE COQUIMATLAN, COL.
 2021-2024
OFICIALÍA MAYOR



COQUIMATLÁN

H. AYUNTAMIENTO 2021 - 2024



"2023, AÑO DE LA CONMEMORACIÓN DEL 500 ANIVERSARIO DE LA FUNDACIÓN DE LA VILLA DE COLIMA"

"H. Ayuntamiento Coquimatlán, Colima"

Reforma S/N y Jesús Alcaraz, Coquimatlán, Col., Tel: 312 207 89 66, 312 207 92 58 C. P. 28400.



MUNICIPIO DE COQUIMATLAN, COL.
Sistema Integral de Contabilidad Gubernamental
ESTADO DE CAMBIOS EN LA SITUACION FINANCIERA
DEL 1 DE ENERO AL 31 DE MARZO DE 2023

Descripción de la Cuenta	Origen	Aplicación
ACTIVO	200,000.00	10,687,840.71
ACTIVO CIRCULANTE	200,000.00	10,668,740.71
<i>EFFECTIVO Y EQUIVALENTES</i>		
BANCOS/TESORERIA	0.00	10,239,885.54
<i>DERECHOS A RECIBIR EFECTIVO O EQUIVALENTES</i>		
CUENTAS POR COBRAR A CORTO PLAZO	0.00	408,107.17
DEUDORES DIVERSOS POR COBRAR A CORTO PLAZO	0.00	0.00
DEUDORES POR ANTICIPOS DE TESORERIA A CORTO PLAZO	0.00	20,748.00
PRESTAMOS OTORGADOS A CORTO PLAZO	200,000.00	0.00
ACTIVO NO CIRCULANTE	0.00	19,100.00
<i>BIENES MUEBLES</i>		
MOBILIARIO Y EQUIPO DE ADMINISTRACIÓN	0.00	19,100.00
PASIVO	210,929.24	9,187,224.67
PASIVO CIRCULANTE	210,929.24	9,187,224.67
<i>CUENTAS POR PAGAR A CORTO PLAZO</i>		
SERVICIOS PERSONALES POR PAGAR A CORTO PLAZO	0.00	1,961,990.69
PROVEEDORES POR PAGAR A CORTO PLAZO	91,368.75	0.00
CONTRATISTAS POR OBRAS PÚBLICAS POR PAGAR A CORTO PLAZO	0.00	3,911,524.85
TRANSFERENCIAS OTORGADAS POR PAGAR A CORTO PLAZO	113,651.84	0.00
RETENCIONES Y CONTRIBUCIONES POR PAGAR A CORTO PLAZO	0.00	1,696,957.89
DEVOLUCIONES DE LA LEY DE INGRESO POR PAGAR A CORTO PLAZO	0.00	61,282.26
OTRAS CUENTAS POR PAGAR A CORTO PLAZO	0.00	1,350,000.00
<i>PORCIÓN A CORTO PLAZO DE LA DEUDA PÚBLICA A LARGO PLAZO</i>		
PORCIÓN A CORTO PLAZO DE LA DEUDA PÚBLICA INTERNA	0.00	205,468.98
<i>FONDOS Y BIENES DE TERCEROS EN GARANTÍA Y/O ADMINISTRACIÓN A CORTO PLAZO</i>		
FONDOS EN GARANTÍA A CORTO PLAZO	5,908.65	0.00
HACIENDA PUBLICA/ PATRIMONIO	19,465,661.37	1,525.23
HACIENDA PUBLICA/ PATRIMONIO GENERADO	19,465,661.37	1,525.23
<i>RESULTADOS DEL EJERCICIO (AHORRO/DESAHORRO)</i>	19,465,661.37	0.00
<i>RESULTADOS DE EJERCICIOS ANTERIORES</i>	0.00	1,525.23




MUNICIPIO DE COQUIMATLAN, COL.
Sistema Integral de Contabilidad Gubernamental
ESTADO DE CAMBIOS EN LA SITUACION FINANCIERA
DEL 1 DE ENERO AL 31 DE MARZO DE 2023
(Cifras en Pesos)

Concepto	Origen	Aplicación
ACTIVO	0.00	10,487,840.71
ACTIVO CIRCULANTE	0.00	10,468,740.71
<i>EFFECTIVO Y EQUIVALENTES</i>	0.00	10,239,885.54
<i>DERECHOS A RECIBIR EFECTIVO O EQUIVALENTES</i>	0.00	228,855.17
<i>DERECHOS A RECIBIR BIENES O SERVICIOS</i>	0.00	0.00
<i>INVENTARIOS</i>	0.00	0.00
<i>ALMACÉN</i>	0.00	0.00
<i>ESTIMACIÓN POR PÉRDIDAS O DETERIORO DE ACTIVOS CIRCULANTES</i>	0.00	0.00
<i>OTROS ACTIVOS CIRCULANTES</i>	0.00	0.00
ACTIVO NO CIRCULANTE	0.00	19,100.00
<i>INVERSIONES FINANCIERAS A LARGO PLAZO</i>	0.00	0.00
<i>DERECHOS A RECIBIR EFECTIVO O EQUIVALENTES A LARGO PLAZO</i>	0.00	0.00
<i>BIENES INMUEBLES, INFRAESTRUCTURA Y CONSTRUCCIONES EN PROCESO</i>	0.00	0.00
<i>BIENES MUEBLES</i>	0.00	19,100.00
<i>ACTIVOS INTANGIBLES</i>	0.00	0.00
<i>DEPRECIACIONES, DETERIORO Y AMORTIZACIONES ACUMULADAS DE BIENES</i>	0.00	0.00
<i>ACTIVOS DIFERIDOS</i>	0.00	0.00
<i>ESTIMACIÓN POR PÉRDIDAS O DETERIORO DE ACTIVOS NO CIRCULANTES</i>	0.00	0.00
<i>OTROS ACTIVOS NO CIRCULANTES</i>	0.00	0.00
PASIVO	5,908.65	8,982,204.08
PASIVO CIRCULANTE	5,908.65	8,982,204.08
<i>CUENTAS POR PAGAR A CORTO PLAZO</i>	0.00	8,776,735.10
<i>DOCUMENTOS POR PAGAR A CORTO PLAZO</i>	0.00	0.00
<i>PORCIÓN A CORTO PLAZO DE LA DEUDA PÚBLICA A LARGO PLAZO</i>	0.00	205,468.98
<i>TÍTULOS Y VALORES A CORTO PLAZO</i>	0.00	0.00
<i>PASIVOS DIFERIDOS A CORTO PLAZO</i>	0.00	0.00
<i>FONDOS Y BIENES DE TERCEROS EN GARANTÍA Y/O ADMINISTRACIÓN A CORTO PLAZO</i>	5,908.65	0.00
<i>PROVISIONES A CORTO PLAZO</i>	0.00	0.00
<i>OTROS PASIVOS A CORTO PLAZO</i>	0.00	0.00
PASIVO NO CIRCULANTE	0.00	0.00
<i>CUENTAS POR PAGAR A LARGO PLAZO</i>	0.00	0.00
<i>DOCUMENTOS POR PAGAR A LARGO PLAZO</i>	0.00	0.00
<i>DEUDA PÚBLICA A LARGO PLAZO</i>	0.00	0.00
<i>PASIVOS DIFERIDOS A LARGO PLAZO</i>	0.00	0.00
<i>FONDOS Y BIENES DE TERCEROS EN GARANTÍA Y/O ADMINISTRACIÓN A LARGO PLAZO</i>	0.00	0.00
<i>PROVISIONES A LARGO PLAZO</i>	0.00	0.00
HACIENDA PUBLICA/ PATRIMONIO	19,465,661.37	1,525.23
HACIENDA PUBLICA/ PATRIMONIO CONTRIBUIDO	0.00	0.00
<i>APORTACIONES</i>	0.00	0.00
<i>DONACIONES DE CAPITAL</i>	0.00	0.00
<i>ACTUALIZACIÓN DE LA HACIENDA PÚBLICA/ PATRIMONIO</i>	0.00	0.00
HACIENDA PUBLICA/ PATRIMONIO GENERADO	19,465,661.37	1,525.23
<i>RESULTADOS DEL EJERCICIO (AHORRO/DESAHORRO)</i>	19,465,661.37	0.00
<i>RESULTADOS DE EJERCICIOS ANTERIORES</i>	0.00	1,525.23
<i>REVALÚOS</i>	0.00	0.00
<i>RESERVAS</i>	0.00	0.00




MUNICIPIO DE COQUIMATLAN, COL.
Sistema Integral de Contabilidad Gubernamental
ESTADO DE CAMBIOS EN LA SITUACION FINANCIERA
DEL 1 DE ENERO AL 31 DE MARZO DE 2023
(Cifras en Pesos)

Concepto	Origen	Aplicación
<i>RECTIFICACIONES DE RESULTADOS DE EJERCICIOS ANTERIORES</i>	0.00	0.00
EXCESO O INSUFICIENCIA EN LA ACTUALIZACION DE LA HACIENDA PUBLICA/ PATRIMONIO	0.00	0.00
<i>RESULTADO POR POSICIÓN MONETARIA</i>	0.00	0.00
<i>RESULTADO POR TENENCIA DE ACTIVOS NO MONETARIOS</i>	0.00	0.00



COQUIMATLÁN

H. AYUNTAMIENTO 2021 - 2024




Estado analítico del activo

"2023, AÑO DE LA CONMEMORACIÓN DEL 500 ANIVERSARIO DE LA FUNDACIÓN DE LA VILLA DE COLIMA"


"H. Ayuntamiento Coquimatlán, Colima"

Reforma S/N y Jesús Alcaraz, Coquimatlán, Col., Tel: 312 207 89 66, 312 207 92 58 C. P. 28400.




MUNICIPIO DE COQUIMATLAN, COL.
 Sistema Integral de Contabilidad Gubernamental
ESTADO ANALITICO DEL ACTIVO
DEL 1 DE MARZO AL 31 DE MARZO DE 2023

Descripción de la Cuenta	Saldo Inicial	Cargos del Periodo	Abonos del Periodo	Saldo Final	Variación del Periodo
ACTIVO					
ACTIVO CIRCULANTE					
EFFECTIVO Y EQUIVALENTES	44,084,157.91	19,863,156.00	11,666,732.27	52,280,581.64	8,196,423.73
BANCOS/TESORERIA	20,378,563.23	19,562,705.25	11,584,738.68	28,356,529.80	7,977,966.57
DEPOSITOS DE FONDOS DE TERCEROS EN GARANTÍA Y/O ADMINISTRACIÓN	20,366,572.73	19,562,705.25	11,584,738.68	28,344,539.30	7,977,966.57
	11,990.50	0.00	0.00	11,990.50	0.00
DERECHOS A RECIBIR EFFECTIVO O EQUIVALENTES	21,273,364.59	300,450.75	81,993.59	21,491,821.75	218,457.16
CUENTAS POR COBRAR A CORTO PLAZO	1,433,542.66	269,418.44	50,961.28	1,651,999.82	218,457.16
DEUDORES DIVERSOS POR COBRAR A CORTO PLAZO	845,416.82	12,212.00	12,212.00	845,416.82	0.00
INGRESOS POR RECUPERAR A CORTO PLAZO	1,000,000.00	0.00	0.00	1,000,000.00	0.00
DEUDORES POR ANTICIPOS DE TESORERIA A CORTO PLAZO	-2,384.63	18,820.31	18,820.31	-2,384.63	0.00
PRESTAMOS OTORGADOS A CORTO PLAZO	17,996,789.74	0.00	0.00	17,996,789.74	0.00
DERECHOS A RECIBIR BIENES O SERVICIOS	2,432,230.09	0.00	0.00	2,432,230.09	0.00
ANTICIPO A PROVEEDORES POR ADQUISICIÓN DE BIENES Y PRESTACIÓN DE SERVICIOS A CORTO PLAZO	1,890,527.96	0.00	0.00	1,890,527.96	0.00
ANTICIPO A CONTRATISTAS POR OBRAS PÚBLICAS A CORTO PLAZO	541,702.13	0.00	0.00	541,702.13	0.00
ACTIVO NO CIRCULANTE	210,341,873.22	19,100.00	0.00	210,360,973.22	19,100.00
BIENES INMUEBLES, INFRAESTRUCTURA Y CONSTRUCCIONES EN PROCESO	191,495,740.77	0.00	0.00	191,495,740.77	0.00
VIVIENDAS	6,624,464.03	0.00	0.00	6,624,464.03	0.00
EDIFICIOS NO HABITACIONALES	10,694,900.32	0.00	0.00	10,694,900.32	0.00
CONSTRUCCIONES EN PROCESO EN BIENES DE DOMINIO PÚBLICO	153,590,341.99	0.00	0.00	153,590,341.99	0.00
CONSTRUCCIONES EN PROCESO EN BIENES PROPIOS	20,586,034.43	0.00	0.00	20,586,034.43	0.00
BIENES MUEBLES	18,146,877.57	19,100.00	0.00	18,165,977.57	19,100.00
MOBILIARIO Y EQUIPO DE ADMINISTRACIÓN	15,810,480.11	19,100.00	0.00	15,829,580.11	19,100.00
MOBILIARIO Y EQUIPO EDUCACIONAL Y RECREATIVO	963,788.00	0.00	0.00	963,788.00	0.00
EQUIPO DE DEFENSA Y SEGURIDAD	1,372,609.46	0.00	0.00	1,372,609.46	0.00
ACTIVOS DIFERIDOS	699,254.88	0.00	0.00	699,254.88	0.00
ESTUDIOS, FORMULACIÓN Y EVALUACIÓN DE PROYECTOS	699,254.88	0.00	0.00	699,254.88	0.00
TOTAL:	254,426,031.13	19,882,256.00	11,666,732.27	262,641,554.86	8,215,523.73




MUNICIPIO DE COQUIMATLAN, COL.
Sistema Integral de Contabilidad Gubernamental
ESTADO ANALITICO DEL ACTIVO
DEL 1 DE ENERO AL 31 DE MARZO DE 2023

Descripción de la Cuenta	Saldo Inicial	Cargos del Periodo	Abonos del Periodo	Saldo Final	Variación del Periodo
ACTIVO					
ACTIVO CIRCULANTE					
EFFECTIVO Y EQUIVALENTES	41,811,840.93	53,957,758.89	43,489,018.18	52,280,581.64	10,468,740.71
BANCOS/TESORERIA	18,116,644.26	52,828,925.99	42,589,040.45	28,356,529.80	10,239,885.54
DEPOSITOS DE FONDOS DE TERCEROS EN GARANTÍA Y/O ADMINISTRACIÓN	18,104,653.76	52,828,925.99	42,589,040.45	28,344,539.30	10,239,885.54
	11,990.50	0.00	0.00	11,990.50	0.00
DERECHOS A RECIBIR EFFECTIVO O EQUIVALENTES	21,262,966.58	1,128,832.90	899,977.73	21,491,821.75	228,855.17
CUENTAS POR COBRAR A CORTO PLAZO	1,243,892.65	476,015.80	67,908.63	1,651,999.82	408,107.17
DEUDORES DIVERSOS POR COBRAR A CORTO PLAZO	845,416.82	30,437.00	30,437.00	845,416.82	0.00
INGRESOS POR RECUPERAR A CORTO PLAZO	1,000,000.00	0.00	0.00	1,000,000.00	0.00
DEUDORES POR ANTICIPOS DE TESORERIA A CORTO PLAZO	-23,132.63	54,681.58	33,933.58	-2,384.63	20,748.00
PRESTAMOS OTORGADOS A CORTO PLAZO	18,196,789.74	567,698.52	767,698.52	17,996,789.74	-200,000.00
DERECHOS A RECIBIR BIENES O SERVICIOS	2,432,230.09	0.00	0.00	2,432,230.09	0.00
ANTICIPO A PROVEEDORES POR ADQUISICIÓN DE BIENES Y PRESTACIÓN DE SERVICIOS A CORTO PLAZO	1,890,527.96	0.00	0.00	1,890,527.96	0.00
ANTICIPO A CONTRATISTAS POR OBRAS PÚBLICAS A CORTO PLAZO	541,702.13	0.00	0.00	541,702.13	0.00
ACTIVO NO CIRCULANTE	210,341,873.22	19,100.00	0.00	210,360,973.22	19,100.00
BIENES INMUEBLES, INFRAESTRUCTURA Y CONSTRUCCIONES EN PROCESO	191,495,740.77	0.00	0.00	191,495,740.77	0.00
VIVIENDAS	6,624,464.03	0.00	0.00	6,624,464.03	0.00
EDIFICIOS NO HABITACIONALES	10,694,900.32	0.00	0.00	10,694,900.32	0.00
CONSTRUCCIONES EN PROCESO EN BIENES DE DOMINIO PÚBLICO	153,590,341.99	0.00	0.00	153,590,341.99	0.00
CONSTRUCCIONES EN PROCESO EN BIENES PROPIOS	20,586,034.43	0.00	0.00	20,586,034.43	0.00
BIENES MUEBLES	18,146,877.57	19,100.00	0.00	18,165,977.57	19,100.00
MOBILIARIO Y EQUIPO DE ADMINISTRACIÓN	15,810,480.11	19,100.00	0.00	15,829,580.11	19,100.00
MOBILIARIO Y EQUIPO EDUCACIONAL Y RECREATIVO	963,788.00	0.00	0.00	963,788.00	0.00
EQUIPO DE DEFENSA Y SEGURIDAD	1,372,609.46	0.00	0.00	1,372,609.46	0.00
ACTIVOS DIFERIDOS	699,254.88	0.00	0.00	699,254.88	0.00
ESTUDIOS, FORMULACIÓN Y EVALUACIÓN DE PROYECTOS	699,254.88	0.00	0.00	699,254.88	0.00
TOTAL:	252,153,714.15	53,976,858.89	43,489,018.18	262,641,554.86	10,487,840.71



COQUIMATLÁN

H. AYUNTAMIENTO 2021 - 2024



Estado Analítico de la Deuda y Otros Pasivos

"2023, AÑO DE LA CONMEMORACIÓN DEL 500 ANIVERSARIO DE LA FUNDACIÓN DE LA VILLA DE COLIMA"

"H. Ayuntamiento Coquimatlán, Colima"

Reforma S/N y Jesús Alcaraz, Coquimatlán, Col., Tel: 312 207 89 66, 312 207 92 58 C. P. 28400.




MUNICIPIO DE COQUIMATLAN, COL.
Sistema Integral de Contabilidad Gubernamental
ESTADO ANALITICO DE LA DEUDA Y OTROS PASIVOS
DEL 1 DE MARZO AL 31 DE MARZO DE 2023

Denominación de las Deudas	Moneda de Contratación	Institución o País Acreedor	Saldo Inicial del Periodo	Saldo Final del Periodo
Corto Plazo				
Deuda Interna				
<i>Instituciones de Crédito</i>			0.00	0.00
CREDITO BANOBRAS 7178 8,987,567.93	PESOS	MEXICO	-95,876.75	-144,369.82
CREDITO BANOBRAS 7211 POR 3,500,000.00	PESOS	MEXICO	-40,576.48	-61,099.16
<i>Títulos y Valores</i>			0.00	0.00
<i>Arrendamientos Financieros</i>			0.00	0.00
Deuda Externa				
<i>Organismos Financieros Internacionales</i>			0.00	0.00
<i>Deuda Bilateral</i>			0.00	0.00
<i>Títulos y Valores</i>			0.00	0.00
<i>Arrendamientos Financieros</i>			0.00	0.00
Subtotal de Deuda Pública a Corto Plazo			-136,453.23	-205,468.98
Largo Plazo				
Deuda Interna				
<i>Instituciones de Crédito</i>			0.00	0.00
CREDITO BANOBRAS 7178 8,987,567.93	PESOS	MEXICO	4,009,382.37	4,009,382.37
CREDITO BANOBRAS 7211 POR 3,500,000.00	PESOS	MEXICO	1,597,964.64	1,597,964.64
<i>Títulos y Valores</i>			0.00	0.00
<i>Arrendamientos Financieros</i>			0.00	0.00
Deuda Externa				
<i>Organismos Financieros Internacionales</i>			0.00	0.00
<i>Deuda Bilateral</i>			0.00	0.00
<i>Títulos y Valores</i>			0.00	0.00
<i>Arrendamientos Financieros</i>			0.00	0.00
Subtotal de Deuda Pública a Largo Plazo			5,607,347.01	5,607,347.01
Total de Otros Pasivos			46,225,916.47	43,554,620.12
Total de Deuda Pública y Otros Pasivos			51,696,810.25	48,956,498.15



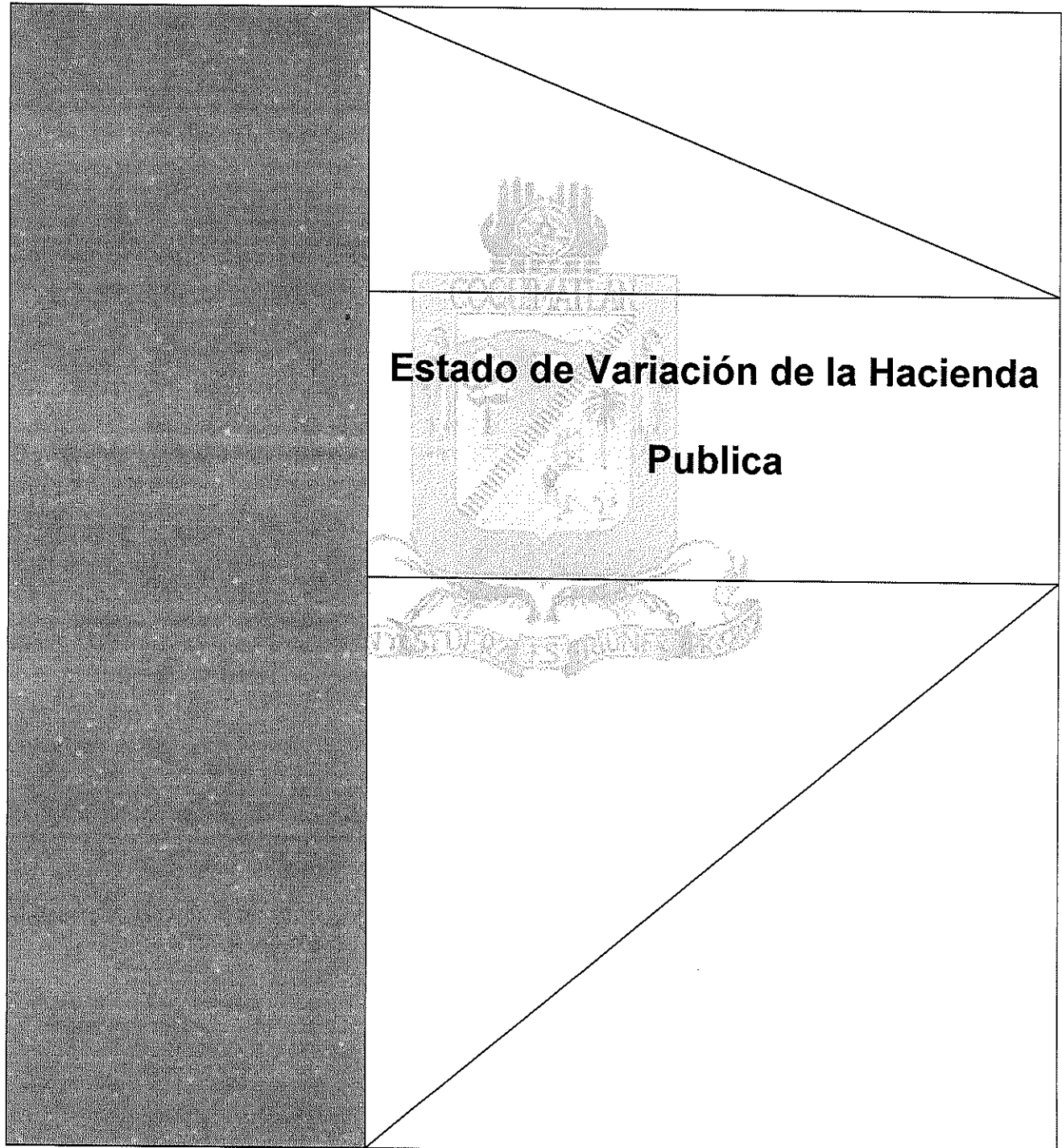
MUNICIPIO DE COQUIMATLAN, COL.
Sistema Integral de Contabilidad Gubernamental
ESTADO ANALITICO DE LA DEUDA Y OTROS PASIVOS
DEL 1 DE ENERO AL 31 DE MARZO DE 2023

Denominación de las Deudas	Moneda de Contratación	Institución o País Acreedor	Saldo Inicial del Periodo	Saldo Final del Periodo
Corto Plazo				
Deuda Interna				
<i>Instituciones de Crédito</i>			0.00	0.00
CREDITO BANOBRAS 7178 8,987,567.93	PESOS	MEXICO	0.00	-144,369.82
CREDITO BANOBRAS 7211 POR 3,500,000.00	PESOS	MEXICO	0.00	-61,099.16
<i>Títulos y Valores</i>			0.00	0.00
<i>Arrendamientos Financieros</i>			0.00	0.00
Deuda Externa				
<i>Organismos Financieros Internacionales</i>			0.00	0.00
<i>Deuda Bilateral</i>			0.00	0.00
<i>Títulos y Valores</i>			0.00	0.00
<i>Arrendamientos Financieros</i>			0.00	0.00
Subtotal de Deuda Pública a Corto Plazo			0.00	-205,468.98
Largo Plazo				
Deuda Interna				
<i>Instituciones de Crédito</i>			0.00	0.00
CREDITO BANOBRAS 7178 8,987,567.93	PESOS	MEXICO	4,009,382.37	4,009,382.37
CREDITO BANOBRAS 7211 POR 3,500,000.00	PESOS	MEXICO	1,597,964.64	1,597,964.64
<i>Títulos y Valores</i>			0.00	0.00
<i>Arrendamientos Financieros</i>			0.00	0.00
Deuda Externa				
<i>Organismos Financieros Internacionales</i>			0.00	0.00
<i>Deuda Bilateral</i>			0.00	0.00
<i>Títulos y Valores</i>			0.00	0.00
<i>Arrendamientos Financieros</i>			0.00	0.00
Subtotal de Deuda Pública a Largo Plazo			5,607,347.01	5,607,347.01
Total de Otros Pasivos			52,325,446.57	43,554,620.12
Total de Deuda Pública y Otros Pasivos			57,932,793.58	48,956,498.15



COQUIMATLÁN

H. AYUNTAMIENTO 2021 - 2024




**Estado de Variación de la Hacienda
Publica**

"2023, AÑO DE LA CONMEMORACIÓN DEL 500 ANIVERSARIO DE LA FUNDACIÓN DE LA VILLA DE COLIMA"


"H. Ayuntamiento Coquimatlán, Colima"

Reforma S/N y Jesús Alcaraz, Coquimatlán, Col., Tel: 312 207 89 66, 312 207 92 58 C. P. 28400.



MUNICIPIO DE COQUIMATLAN, COL.
Sistema Integral de Contabilidad Gubernamental
ESTADO DE VARIACION EN LA HACIENDA PUBLICA
DEL 1 DE ENERO AL 31 DE MARZO DE 2023

Concepto	Hacienda Pública/Patrimonio Contribuido	Hacienda Pública/Patrimonio Gen. Ejer. Ant.	Hacienda Pública/Patrimonio Gen. Ejer.	Exceso o Insuficiencia en la Actualización de la Hac. Pública / Patrimonio	Total
Hacienda Pública / Patrimonio Contribuido Neto de 2022	0.00				0.00
<i>Aportaciones</i>	<i>0.00</i>				<i>0.00</i>
<i>Donaciones de Capital</i>	<i>0.00</i>				<i>0.00</i>
<i>Actualización de la Hacienda Pública/Patrimonio</i>	<i>0.00</i>				<i>0.00</i>
Hacienda Pública / Patrimonio Generado Neto de 2022		161,942,698.50	32,278,222.07		194,220,920.57
<i>Resultados del Ejercicio (Ahorro/DesAhorro)</i>			<i>32,278,222.07</i>		<i>32,278,222.07</i>
<i>Resultados de Ejercicios Anteriores</i>		<i>148,964,528.17</i>			<i>148,964,528.17</i>
<i>Revalúos</i>		<i>0.00</i>			<i>0.00</i>
<i>Reservas</i>		<i>12,978,170.33</i>			<i>12,978,170.33</i>
<i>Rectificaciones de Resultados de Ejercicios Anteriores</i>		<i>0.00</i>			<i>0.00</i>
Exceso o Insuficiencia en la Actualización de la Hacienda Pública/Patrimonio Neto de 2022				0.00	0.00
<i>Resultados por Posición Monetaria</i>				<i>0.00</i>	<i>0.00</i>
<i>Resultados por Tenencia de Activos no Monetarios</i>				<i>0.00</i>	<i>0.00</i>
Hacienda Pública/Patrimonio Neto Final de 2022	0.00	161,942,698.50	32,278,222.07		194,220,920.57
Cambios en la Hacienda Pública/Patrimonio Contribuido Neto de 2023	0.00				0.00
<i>Aportaciones</i>	<i>0.00</i>				<i>0.00</i>
<i>Donaciones de Capital</i>	<i>0.00</i>				<i>0.00</i>
<i>Actualización de la Hacienda Pública/Patrimonio</i>	<i>0.00</i>				<i>0.00</i>
Variaciones de la Hacienda Pública/Patrimonio Generado Neto de 2023		-1,525.23	19,465,661.37		19,464,136.14
<i>Resultados del Ejercicio (Ahorro/Desahorro)</i>			<i>19,465,661.37</i>		<i>19,465,661.37</i>
<i>Resultados de Ejercicios Anteriores</i>		<i>-1,525.23</i>	<i>0.00</i>		<i>-1,525.23</i>
<i>Revalúos</i>			<i>0.00</i>		<i>0.00</i>
<i>Reservas</i>			<i>0.00</i>		<i>0.00</i>
<i>Rectificaciones de Resultados de Ejercicios Anteriores</i>			<i>0.00</i>		<i>0.00</i>



MUNICIPIO DE COQUIMATLAN, COL.
 Sistema Integral de Contabilidad Gubernamental
ESTADO DE VARIACION EN LA HACIENDA PUBLICA
DEL 1 DE ENERO AL 31 DE MARZO DE 2023

Concepto	Hacienda Pùblica/ Patrimonio Contribuido		Hacienda Pùblica/ Patrimonio Gen. Ejer. Ant.		Exceso o Insuficiencia en la Actualización de la Hac. Pùblica / Patrimonio	Total
	Pùblica/ Patrimonio Contribuido	Pùblica/ Patrimonio Gen. Ejer. Ant.	Pùblica/ Patrimonio Gen. Ejer. Ant.	Insuficiencia en la Actualización de la Hac. Pùblica / Patrimonio		

Cambios en el Exceso o Insuficiencia en la Actualización de la Hacienda Pùblica/ Patrimonio Neto de 2023

Resultado por Posición Monetaria
Resultado por Tenencia de Activos no Monetarios


Hacienda Pùblica/ Patrimonio Neto Final de 2023

	0.00	161,941,173.27	51,743,883.44	0.00	213,685,056.71
--	------	----------------	---------------	------	-----------------------

LIC. LEONOR ALCARAZ MANZO
 PRESIDENTE MUNICIPAL

TESORERA MUNICIPAL

 C.P. MA. GUADALUPE ADAME GUTIERREZ






MUNICIPIO DE COQUIMATLAN, COL.
Sistema Integral de Contabilidad Gubernamental
ESTADO DE FLUJOS DE EFECTIVO
DEL 1 DE MARZO AL 31 DE MARZO DE 2023

Concepto	Total
FLUJOS DE EFECTIVO DE LAS ACTIVIDADES DE OPERACION	
<u>ORIGEN</u>	<u>18,091,837.72</u>
IMPUESTOS	946,083.33
DERECHOS	755,620.79
PRODUCTOS	15,494.70
APROVECHAMIENTOS	64,271.08
PARTICIPACIONES, APORTACIONES, CONVENIOS, INCENTIVOS DERIVADOS DE LA COLABORACIÓN FISCAL Y FONDOS DISTINTOS DE APORTACIONES	16,310,367.82
<u>APLICACION</u>	<u>7,136,001.89</u>
SERVICIOS PERSONALES	4,680,741.36
MATERIALES Y SUMINISTROS	420,642.27
SERVICIOS GENERALES	676,892.71
TRANSFERENCIAS AL RESTO DEL SECTOR PUBLICO	648,717.25
AYUDAS SOCIALES	34,100.00
PENSIONES Y JUBILACIONES	625,081.46
INTERESES DE LA DEUDA PUBLICA	49,826.84
FLUJOS NETOS DE EFECTIVO POR ACTIVIDADES DE OPERACION	<u>10,955,835.83</u>
FLUJOS DE EFECTIVO DE LAS ACTIVIDADES DE INVERSION	
<u>ORIGEN</u>	<u>0.00</u>
BIENES INMUEBLES, INFRAESTRUCTURA Y CONSTRUCCIONES EN PROCESO	0.00
BIENES MUEBLES	0.00
OTROS ORIGENES DE INVERSION	0.00
<u>APLICACION</u>	<u>19,100.00</u>
BIENES INMUEBLES, INFRAESTRUCTURA Y CONSTRUCCIONES EN PROCESO	0.00
BIENES MUEBLES	19,100.00
OTRAS APLICACIONES DE INVERSION	0.00
FLUJOS NETOS DE EFECTIVO POR ACTIVIDADES DE INVERSION	<u>-19,100.00</u>
FLUJOS DE EFECTIVO DE LAS ACTIVIDADES DE FINANCIAMIENTO	
<u>ORIGEN</u>	<u>8,890,043.44</u>
ENDEUDAMIENTO NETO	0.00
- INTERNO	0.00
- EXTERNO	0.00
OTROS ORIGENES DE FINANCIAMIENTO	8,890,043.44
<u>APLICACION</u>	<u>11,848,812.70</u>
SERVICIOS DE LA DEUDA	69,015.75
- INTERNO	69,015.75




MUNICIPIO DE COQUIMATLAN, COL.
Sistema Integral de Contabilidad Gubernamental
ESTADO DE FLUJOS DE EFECTIVO
DEL 1 DE MARZO AL 31 DE MARZO DE 2023


Concepto	Total
- EXTERNO	0.00
OTRAS APLICACIONES DE FINANCIAMIENTO	11,779,796.95
FLUJOS NETOS DE EFECTIVO POR ACTIVIDADES DE FINANCIAMIENTO	<u>-2,958,769.26</u>
<hr/>	
INCREMENTO/DISMINUCION NETA EN EL EFECTIVO Y EQUIVALENTES AL EFECTIVO	7,977,966.57
EFFECTIVO Y EQUIVALENTES AL EFECTIVO AL INICIO DEL EJERCICIO	20,378,563.23
EFFECTIVO Y EQUIVALENTES AL EFECTIVO AL FINAL DEL EJERCICIO	28,356,529.80


PRESIDENTE MUNICIPAL
LIC. LEONOR ALCARAZ MANZO

TESORERA MUNICIPAL

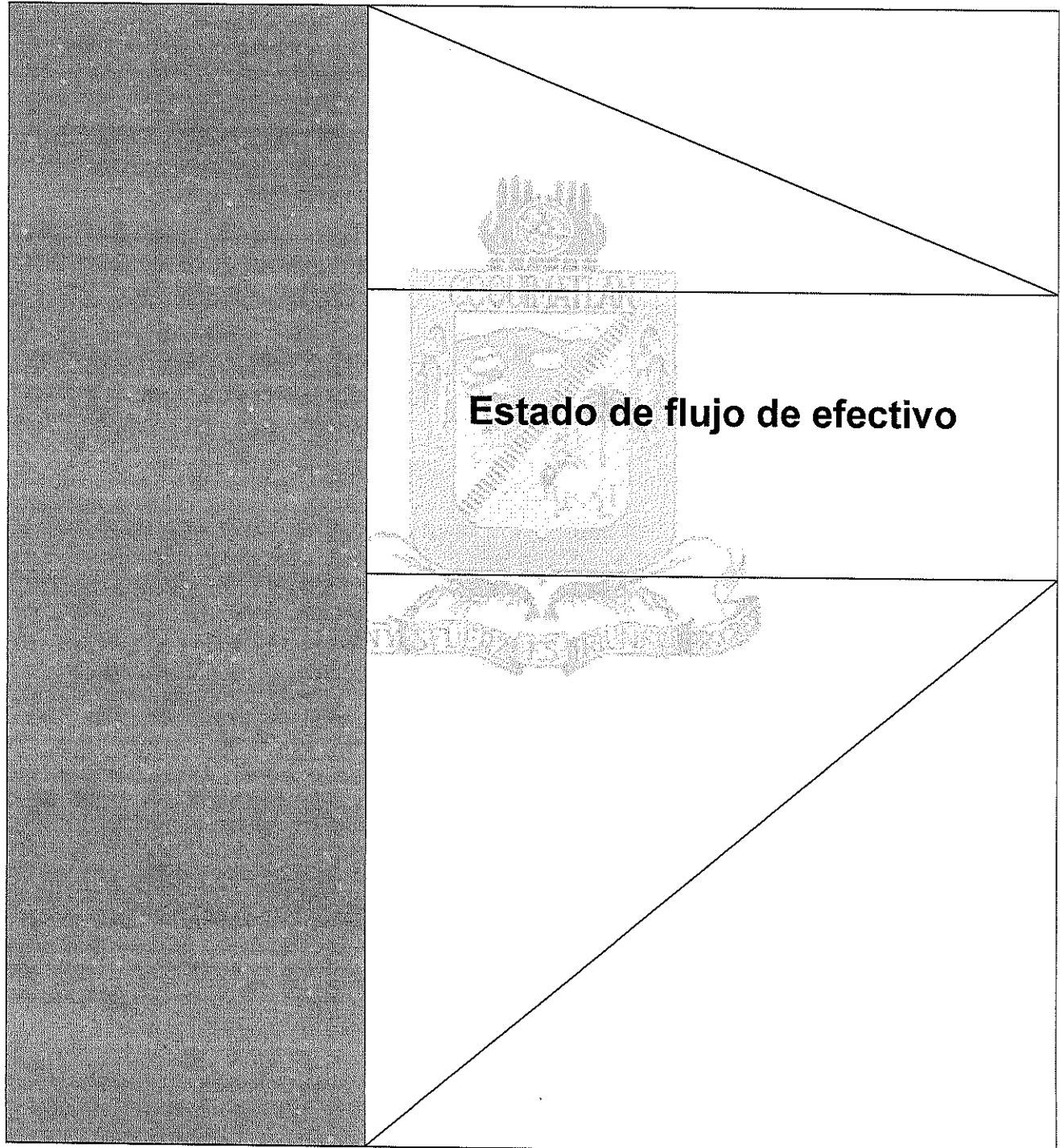

C.P. MA. GUADALUPE ADAME GUTIERREZ


OFICIAL MAYOR MUNICIPAL
MPRO. AARON SINAI DIAZ DECENA
H. AYUNTAMIENTO CONSTITUCIONAL
DE COQUIMATLAN, COL.
2021-2024
OFICIALIA MAYOR



COQUIMATLÁN

H. AYUNTAMIENTO 2021 - 2024



Estado de flujo de efectivo

"2023, AÑO DE LA CONMEMORACIÓN DEL 500 ANIVERSARIO DE LA FUNDACIÓN DE LA VILLA DE COLIMA"

"H. Ayuntamiento Coquimatlán, Colima"

Reforma S/N y Jesús Alcaraz, Coquimatlán, Col., Tel: 312 207 89 66, 312 207 92 58 C. P. 28400.



MUNICIPIO DE COQUIMATLAN, COL.
Sistema Integral de Contabilidad Gubernamental
ESTADO DE FLUJOS DE EFECTIVO
DEL 1 DE MARZO AL 31 DE MARZO DE 2023
(Cifras en Pesos)

Concepto	2023	2022
FLUJOS DE EFECTIVO DE LAS ACTIVIDADES DE OPERACION		
ORIGEN	18,091,837.72	13,967,260.86
IMPUESTOS	946,083.33	923,631.26
CUOTAS Y APORTACIONES DE SEGURIDAD SOCIAL	0.00	0.00
CONTRIBUCIONES DE MEJORAS	0.00	0.00
DERECHOS	755,620.79	567,808.11
PRODUCTOS	15,494.70	6,056.81
APROVECHAMIENTOS	64,271.08	23,318.14
INGRESOS POR VENTA DE BIENES Y PRESTACIÓN DE SERVICIOS	0.00	0.00
PARTICIPACIONES, APORTACIONES, CONVENIOS, INCENTIVOS DERIVADOS DE LA COLABORACIÓN FISCAL Y FONDOS DISTINTOS DE APORTACIONES	16,310,367.82	12,446,446.54
TRANSFERENCIAS, ASIGNACIONES, SUBSIDIOS Y SUBVENCIONES, Y PENSIONES Y JUBILACIONES	0.00	0.00
OTROS ORIGENES DE OPERACIÓN	0.00	0.00
APLICACION	7,136,001.89	6,602,243.43
SERVICIOS PERSONALES	4,680,741.36	4,264,550.16
MATERIALES Y SUMINISTROS	420,642.27	429,915.52
SERVICIOS GENERALES	676,892.71	601,725.66
AYUDAS DIVERSAS	0.00	0.00
ADEFAS	0.00	0.00
TRANSFERENCIAS INTERNAS Y ASIGNACIONES AL SECTOR PÚBLICO	0.00	0.00
TRANSFERENCIAS AL RESTO DEL SECTOR PUBLICO	648,717.25	664,278.00
SUBSIDIOS Y SUBENCIONES	0.00	0.00
AYUDAS SOCIALES	34,100.00	39,200.00
PENSIONES Y JUBILACIONES	625,081.46	569,472.18
TRANSFERENCIAS A FIDEICOMISOS, MANDATOS Y CONTRATOS ANALOGOS.	0.00	0.00
TRANSFERENCIAS A LA SEGURIDAD SOCIAL	0.00	0.00
DONATIVOS	0.00	0.00
TRANSFERENCIAS AL EXTERIOR	0.00	0.00
PARTICIPACIONES	0.00	0.00
APORTACIONES	0.00	0.00
CONVENIOS	0.00	0.00
OTRAS APLICACIONES DE OPERACIÓN	49,826.84	33,101.91
FLUJOS NETOS DE EFECTIVO POR ACTIVIDADES DE OPERACION	10,955,835.83	7,365,017.43
FLUJOS DE EFECTIVO DE LAS ACTIVIDADES DE INVERSION		
ORIGEN	0.00	6,000.00
BIENES INMUEBLES, INFRAESTRUCTURA Y CONSTRUCCIONES EN PROCESO	0.00	0.00
BIENES MUEBLES	0.00	0.00
OTROS ORIGENES DE INVERSION	0.00	6,000.00
APLICACION	19,100.00	0.00
BIENES INMUEBLES, INFRAESTRUCTURA Y CONSTRUCCIONES EN PROCESO	0.00	0.00
BIENES MUEBLES	19,100.00	0.00
OTRAS APLICACIONES DE INVERSION	0.00	0.00



MUNICIPIO DE COQUIMATLAN, COL.
 Sistema Integral de Contabilidad Gubernamental
ESTADO DE FLUJOS DE EFECTIVO
DEL 1 DE MARZO AL 31 DE MARZO DE 2023
 (Cifras en Pesos)

Concepto	2023	2022
FLUJOS NETOS DE EFECTIVO POR ACTIVIDADES DE INVERSION	<u>-19,100.00</u>	<u>6,000.00</u>
FLUJOS DE EFECTIVO DE LAS ACTIVIDADES DE FINANCIAMIENTO		
<u>ORIGEN</u>	<u>8,890,043.44</u>	<u>8,978,074.11</u>
ENDEUDAMIENTO NETO	0.00	0.00
- INTERNO	0.00	0.00
- EXTERNO	0.00	0.00
OTROS ORIGENES DE FINANCIAMIENTO	8,890,043.44	8,978,074.11
<u>APLICACION</u>	<u>11,848,812.70</u>	<u>10,652,503.19</u>
SERVICIOS DE LA DEUDA	69,015.75	62,945.92
- INTERNO	69,015.75	62,945.92
- EXTERNO	0.00	0.00
OTRAS APLICACIONES DE FINANCIAMIENTO	11,779,796.95	10,589,557.27
FLUJOS NETOS DE EFECTIVO POR ACTIVIDADES DE FINANCIAMIENTO	<u>-2,958,769.26</u>	<u>-1,674,429.08</u>
INCREMENTO/DISMINUCION NETA EN EL EFECTIVO Y EQUIVALENTES AL EFECTIVO	7,977,966.57	5,696,588.35
EFFECTIVO Y EQUIVALENTES AL EFECTIVO AL INICIO DEL EJERCICIO	20,378,563.23	19,797,141.74
EFFECTIVO Y EQUIVALENTES AL EFECTIVO AL FINAL DEL EJERCICIO	28,356,529.80	25,493,730.09

PRESIDENTE MUNICIPAL
LIC. LEONOR ALCARAZ MANZO

TESORERA MUNICIPAL

C.P. MA. GUADALUPE ARIAME GUTIERREZ

OFICIAL MAYOR MUNICIPAL
PEDRO JUAN SINAI DIAZ DECENA
 H. AYUNTAMIENTO DE COQUIMATLAN, COL.
 2021-2024
OFICIALIA MAYOR




MUNICIPIO DE COQUIMATLAN, COL.
Sistema Integral de Contabilidad Gubernamental
ESTADO DE FLUJOS DE EFECTIVO
DEL 1 DE ENERO AL 31 DE MARZO DE 2023

Concepto	Total
FLUJOS DE EFECTIVO DE LAS ACTIVIDADES DE OPERACION	
<u>ORIGEN</u>	<u>41,468,650.52</u>
IMPUESTOS	5,590,923.04
DERECHOS	2,511,014.99
PRODUCTOS	27,215.36
APROVECHAMIENTOS	123,630.85
PARTICIPACIONES, APORTACIONES, CONVENIOS, INCENTIVOS DERIVADOS DE LA COLABORACIÓN FISCAL Y FONDOS DISTINTOS DE APORTACIONES	33,215,866.28
<u>APLICACION</u>	<u>22,002,989.15</u>
SERVICIOS PERSONALES	13,746,077.62
MATERIALES Y SUMINISTROS	1,129,643.95
SERVICIOS GENERALES	3,009,551.93
TRANSFERENCIAS AL RESTO DEL SECTOR PUBLICO	1,950,194.01
AYUDAS SOCIALES	78,300.00
PENSIONES Y JUBILACIONES	1,921,966.65
INTERESES DE LA DEUDA PUBLICA	167,254.99
FLUJOS NETOS DE EFECTIVO POR ACTIVIDADES DE OPERACION	<u>19,465,661.37</u>
FLUJOS DE EFECTIVO DE LAS ACTIVIDADES DE INVERSION	
<u>ORIGEN</u>	<u>0.00</u>
BIENES INMUEBLES, INFRAESTRUCTURA Y CONSTRUCCIONES EN PROCESO	0.00
BIENES MUEBLES	0.00
OTROS ORIGENES DE INVERSION	0.00
<u>APLICACION</u>	<u>20,625.23</u>
BIENES INMUEBLES, INFRAESTRUCTURA Y CONSTRUCCIONES EN PROCESO	0.00
BIENES MUEBLES	19,100.00
OTRAS APLICACIONES DE INVERSION	1,525.23
FLUJOS NETOS DE EFECTIVO POR ACTIVIDADES DE INVERSION	<u>-20,625.23</u>
FLUJOS DE EFECTIVO DE LAS ACTIVIDADES DE FINANCIAMIENTO	
<u>ORIGEN</u>	<u>26,737,875.80</u>
ENDEUDAMIENTO NETO	0.00
- INTERNO	0.00
- EXTERNO	0.00
OTROS ORIGENES DE FINANCIAMIENTO	26,737,875.80
<u>APLICACION</u>	<u>35,943,026.40</u>
SERVICIOS DE LA DEUDA	205,468.98
- INTERNO	205,468.98



MUNICIPIO DE COQUIMATLAN, COL.
Sistema Integral de Contabilidad Gubernamental
ESTADO DE FLUJOS DE EFECTIVO
DEL 1 DE ENERO AL 31 DE MARZO DE 2023

Concepto	Total
- EXTERNO	0.00
OTRAS APLICACIONES DE FINANCIAMIENTO	35,737,557.42
FLUJOS NETOS DE EFECTIVO POR ACTIVIDADES DE FINANCIAMIENTO	<u>-9,205,150.60</u>
<hr/>	
INCREMENTO/DISMINUCION NETA EN EL EFECTIVO Y EQUIVALENTES AL EFECTIVO	10,239,885.54
EFFECTIVO Y EQUIVALENTES AL EFECTIVO AL INICIO DEL EJERCICIO	18,116,644.26
EFFECTIVO Y EQUIVALENTES AL EFECTIVO AL FINAL DEL EJERCICIO	28,356,529.80


PRESIDENTE MUNICIPAL
LIC. LEONOR ALCARAZ MANZO

TESORERA MUNICIPAL

C.P. MA. GUADALUPE ADAME GUTIERREZ




REGIDOR MAYOR MUNICIPAL
LIC. AARON SINAI DIAZ DECENA
M. AYUNTAMIENTO CONSTITUCIONAL
DE COQUIMATLAN, COL.
2021-2024
OFICIALIA MAYOR





MUNICIPIO DE COQUIMATLAN, COL.
Sistema Integral de Contabilidad Gubernamental
ESTADO DE FLUJOS DE EFECTIVO
DEL 1 DE ENERO AL 31 DE MARZO DE 2023
(Cifras en Pesos)


Concepto	2023	2022
FLUJOS DE EFECTIVO DE LAS ACTIVIDADES DE OPERACION		
<u>ORIGEN</u>	<u>41,468,650.52</u>	<u>34,757,608.57</u>
IMPUESTOS	5,590,923.04	4,475,543.35
CUOTAS Y APORTACIONES DE SEGURIDAD SOCIAL	0.00	0.00
CONTRIBUCIONES DE MEJORAS	0.00	0.00
DERECHOS	2,511,014.99	2,294,375.48
PRODUCTOS	27,215.36	9,100.81
APROVECHAMIENTOS	123,630.85	100,925.30
INGRESOS POR VENTA DE BIENES Y PRESTACIÓN DE SERVICIOS	0.00	0.00
PARTICIPACIONES, APORTACIONES, CONVENIOS, INCENTIVOS DERIVADOS DE LA COLABORACIÓN FISCAL Y FONDOS DISTINTOS DE APORTACIONES	33,215,866.28	27,877,663.63
TRANSFERENCIAS, ASIGNACIONES, SUBSIDIOS Y SUBVENCIONES, Y PENSIONES Y JUBILACIONES	0.00	0.00
OTROS ORIGENES DE OPERACIÓN	0.00	0.00
<u>APLICACION</u>	<u>22,002,989.15</u>	<u>19,172,936.82</u>
SERVICIOS PERSONALES	13,746,077.62	12,660,421.77
MATERIALES Y SUMINISTROS	1,129,643.95	1,099,049.28
SERVICIOS GENERALES	3,009,551.93	1,463,062.43
AYUDAS DIVERSAS	0.00	0.00
ADEFAS	0.00	0.00
TRANSFERENCIAS INTERNAS Y ASIGNACIONES AL SECTOR PÚBLICO	0.00	0.00
TRANSFERENCIAS AL RESTO DEL SECTOR PUBLICO	1,950,194.01	1,992,834.00
SUBSIDIOS Y SUBENCIONES	0.00	0.00
AYUDAS SOCIALES	78,300.00	111,700.00
PENSIONES Y JUBILACIONES	1,921,966.65	1,736,012.66
TRANSFERENCIAS A FIDEICOMISOS, MANDATOS Y CONTRATOS ANALOGOS.	0.00	0.00
TRANSFERENCIAS A LA SEGURIDAD SOCIAL	0.00	0.00
DONATIVOS	0.00	0.00
TRANSFERENCIAS AL EXTERIOR	0.00	0.00
PARTICIPACIONES	0.00	0.00
APORTACIONES	0.00	0.00
CONVENIOS	0.00	0.00
OTRAS APLICACIONES DE OPERACIÓN	167,254.99	109,856.68
FLUJOS NETOS DE EFECTIVO POR ACTIVIDADES DE OPERACION	<u>19,465,661.37</u>	<u>15,584,671.75</u>
FLUJOS DE EFECTIVO DE LAS ACTIVIDADES DE INVERSION		
<u>ORIGEN</u>	<u>0.00</u>	<u>6,000.00</u>
BIENES INMUEBLES, INFRAESTRUCTURA Y CONSTRUCCIONES EN PROCESO	0.00	0.00
BIENES MUEBLES	0.00	0.00
OTROS ORIGENES DE INVERSION	0.00	6,000.00
<u>APLICACION</u>	<u>20,625.23</u>	<u>2,398.00</u>
BIENES INMUEBLES, INFRAESTRUCTURA Y CONSTRUCCIONES EN PROCESO	0.00	0.00
BIENES MUEBLES	19,100.00	2,398.00
OTRAS APLICACIONES DE INVERSION	1,525.23	0.00



MUNICIPIO DE COQUIMATLAN, COL.
Sistema Integral de Contabilidad Gubernamental
ESTADO DE FLUJOS DE EFECTIVO
DEL 1 DE ENERO AL 31 DE MARZO DE 2023
 (Cifras en Pesos)

Concepto	2023	2022
FLUJOS NETOS DE EFECTIVO POR ACTIVIDADES DE INVERSION	<u>-20,625.23</u>	<u>3,602.00</u>
FLUJOS DE EFECTIVO DE LAS ACTIVIDADES DE FINANCIAMIENTO		
<u>ORIGEN</u>	<u>26,737,875.80</u>	<u>23,628,844.88</u>
ENDEUDAMIENTO NETO	0.00	0.00
- INTERNO	0.00	0.00
- EXTERNO	0.00	0.00
OTROS ORIGENES DE FINANCIAMIENTO	26,737,875.80	23,628,844.88
<u>APLICACION</u>	<u>35,943,026.40</u>	<u>28,137,645.54</u>
SERVICIOS DE LA DEUDA	205,468.98	187,398.31
- INTERNO	205,468.98	187,398.31
- EXTERNO	0.00	0.00
OTRAS APLICACIONES DE FINANCIAMIENTO	35,737,557.42	27,950,247.23
FLUJOS NETOS DE EFECTIVO POR ACTIVIDADES DE FINANCIAMIENTO	<u>-9,205,150.60</u>	<u>-4,508,800.66</u>
INCREMENTO/DISMINUCION NETA EN EL EFECTIVO Y EQUIVALENTES AL EFECTIVO	10,239,885.54	11,079,473.09
EFFECTIVO Y EQUIVALENTES AL EFECTIVO AL INICIO DEL EJERCICIO	18,116,644.26	14,414,257.00
EFFECTIVO Y EQUIVALENTES AL EFECTIVO AL FINAL DEL EJERCICIO	28,356,529.80	25,493,730.09

 PRESIDENTE MUNICIPAL LIC. LEONOR ALCARAZ MANZO	TESORERA MUNICIPAL  C.P. MA. GUADALUPE ADAME GUTIERREZ	 OFICIAL MAYOR MUNICIPAL  H. AYUNTAMIENTO CONSTITUCIONAL DE COQUIMATLAN OFICIALIA MAYOR
---	--	--



COQUIMATLÁN


H. AYUNTAMIENTO 2021 - 2024



"2023, AÑO DE LA CONMEMORACIÓN DEL 500 ANIVERSARIO DE LA FUNDACIÓN DE LA VILLA DE COLIMA"


"H. Ayuntamiento Coquimatlán, Colima"

Reforma S/N y Jesús Alcaraz, Coquimatlán, Col., Tel: 312 207 89 66, 312 207 92 58 C. P. 28400.




MUNICIPIO DE COQUIMATLAN, COL.
Sistema Integral de Contabilidad Gubernamental
BALANZA DE COMPROBACION
DEL 1 DE MARZO AL 31 DE MARZO DE 2023

Descripción	Saldo Anterior		Movimientos		Saldo Actual	
	Debe	Haber	Debe	Haber	Debe	Haber
ACTIVO						
ACTIVO CIRCULANTE						
EFFECTIVO Y EQUIVALENTES						
BANCOS/TESORERIA	44,084,157.91	0.00	19,863,156.00	11,666,732.27	52,280,581.64	0.00
DEPOSITOS DE FONDOS DE TERCEROS EN GARANTIA Y/O ADMINISTRACIÓN	20,378,563.23	0.00	19,562,705.25	11,584,738.68	28,356,529.80	0.00
	20,366,572.73	0.00	19,562,705.25	11,584,738.68	28,344,539.30	0.00
	11,990.50	0.00	0.00	0.00	11,990.50	0.00
DERECHOS A RECIBIR EFFECTIVO O EQUIVALENTES						
CUENTAS POR COBRAR A CORTO PLAZO	21,273,364.59	0.00	300,450.75	81,993.59	21,491,821.75	0.00
DEUDORES DIVERSOS POR COBRAR A CORTO PLAZO	1,433,542.66	0.00	269,418.44	50,961.28	1,651,999.82	0.00
INGRESOS POR RECUPERAR A CORTO PLAZO	845,416.82	0.00	12,212.00	12,212.00	845,416.82	0.00
DEUDORES POR ANTICIPOS DE TESORERIA A CORTO PLAZO	1,000,000.00	0.00	0.00	0.00	1,000,000.00	0.00
PRESTAMOS OTORGADOS A CORTO PLAZO	0.00	2,384.63	18,820.31	18,820.31	0.00	2,384.63
DERECHOS A RECIBIR BIENES O SERVICIOS						
ANTICIPO A PROVEEDORES POR ADQUISICIÓN DE BIENES Y PRESTACIÓN DE SERVICIOS A CORTO PLAZO	17,996,789.74	0.00	0.00	0.00	17,996,789.74	0.00
ANTICIPO A CONTRATISTAS POR OBRAS PÚBLICAS A CORTO PLAZO	2,432,230.09	0.00	0.00	0.00	2,432,230.09	0.00
ACTIVO NO CIRCULANTE						
BIENES INMUEBLES, INFRAESTRUCTURA Y CONSTRUCCIONES EN PROCESO						
VIVIENDAS	1,890,527.96	0.00	0.00	0.00	1,890,527.96	0.00
EDIFICIOS NO HABITACIONALES	541,702.13	0.00	0.00	0.00	541,702.13	0.00
CONSTRUCCIONES EN PROCESO EN BIENES DE DOMINIO PÚBLICO	210,341,873.22	0.00	19,100.00	0.00	210,360,973.22	0.00
CONSTRUCCIONES EN PROCESO EN BIENES PROPIOS	191,495,740.77	0.00	0.00	0.00	191,495,740.77	0.00
CONSTRUCCIONES EN PROCESO EN BIENES PROPIOS	6,624,464.03	0.00	0.00	0.00	6,624,464.03	0.00
MOBILIARIO Y EQUIPO DE	10,694,900.32	0.00	0.00	0.00	10,694,900.32	0.00
	153,590,341.99	0.00	0.00	0.00	153,590,341.99	0.00
	20,586,034.43	0.00	0.00	0.00	20,586,034.43	0.00
BIENES MUEBLES						
MOBILIARIO Y EQUIPO DE	18,146,877.57	0.00	19,100.00	0.00	18,165,977.57	0.00
	15,810,480.11	0.00	19,100.00	0.00	15,829,580.11	0.00




MUNICIPIO DE COQUIMATLAN, COL.
Sistema Integral de Contabilidad Gubernamental
BALANZA DE COMPROBACION
DEL 1 DE MARZO AL 31 DE MARZO DE 2023

Descripción	Saldo Anterior		Movimientos		Saldo Actual	
	Debe	Haber	Debe	Haber	Debe	Haber
ADMINISTRACIÓN						
MOBILIARIO Y EQUIPO EDUCACIONAL Y RECREATIVO	963,788.00	0.00	0.00	0.00	963,788.00	0.00
EQUIPO DE DEFENSA Y SEGURIDAD	1,372,609.46	0.00	0.00	0.00	1,372,609.46	0.00
ACTIVOS DIFERIDOS	699,254.88	0.00	0.00	0.00	699,254.88	0.00
ESTUDIOS, FORMULACIÓN Y EVALUACIÓN DE PROYECTOS	699,254.88	0.00	0.00	0.00	699,254.88	0.00
PASIVO						
PASIVO CIRCULANTE						
CUENTAS POR PAGAR A CORTO PLAZO	0.00	46,089,463.24	11,548,361.95	8,808,049.85	0.00	43,349,151.14
SERVICIOS PERSONALES POR PAGAR A CORTO PLAZO	0.00	14,205,244.26	5,866,843.69	5,342,083.91	0.00	13,680,484.48
PROVEEDORES POR PAGAR A CORTO PLAZO	774,554.73	0.00	1,393,017.06	1,477,505.23	690,066.56	0.00
CONTRATISTAS POR OBRAS PÚBLICAS POR PAGAR A CORTO PLAZO	0.00	1,174,619.32	920,667.01	0.00	0.00	253,952.31
TRANSFERENCIAS OTORGADAS POR PAGAR A CORTO PLAZO	0.00	592,641.71	827,301.44	667,217.25	0.00	432,557.52
RENTACIONES Y CONTRIBUCIONES POR PAGAR A CORTO PLAZO	0.00	17,758,801.06	1,974,915.64	1,272,549.31	0.00	17,056,434.73
DEVOLUCIONES DE LA LEY DE INGRESO POR PAGAR A CORTO PLAZO	0.00	109,620.20	0.00	0.00	0.00	109,620.20
OTRAS CUENTAS POR PAGAR A CORTO PLAZO	0.00	5,272,227.50	496,601.36	42,785.50	0.00	4,818,411.64
DOCUMENTOS POR PAGAR A CORTO PLAZO	0.00	74,274.31	0.00	0.00	0.00	74,274.31
OTROS DOCUMENTOS POR PAGAR A CORTO PLAZO	0.00	74,274.31	0.00	0.00	0.00	74,274.31
DEUDA PÚBLICA A LARGO PLAZO	0.00	7,465,210.08	69,015.75	0.00	0.00	7,396,194.33
PORCIÓN A CORTO PLAZO DE LA DEUDA PÚBLICA INTERNA	0.00	7,465,210.08	69,015.75	0.00	0.00	7,396,194.33
FONDOS Y BIENES DE TERCEROS EN GARANTÍA Y/O ADMINISTRACIÓN A CORTO PLAZO	0.00	114,294.41	0.00	5,908.65	0.00	120,203.06
FONDOS EN GARANTÍA A CORTO PLAZO	0.00	114,294.41	0.00	5,908.65	0.00	120,203.06




MUNICIPIO DE COQUIMATLAN, COL.
Sistema Integral de Contabilidad Gubernamental
BALANZA DE COMPROBACION
DEL 1 DE MARZO AL 31 DE MARZO DE 2023

Descripción	Saldo Anterior		Movimientos		Saldo Actual	
	Debe	Haber	Debe	Haber	Debe	Haber
OTROS PASIVOS A CORTO PLAZO	0.00	97,085.12	0.00	0.00	0.00	97,085.12
INGRESOS POR CLASIFICAR	0.00	97,085.12	0.00	0.00	0.00	97,085.12
PASIVO NO CIRCULANTE	0.00	5,607,347.01	0.00	0.00	0.00	5,607,347.01
DEUDA PÚBLICA A LARGO PLAZO	0.00	5,607,347.01	0.00	0.00	0.00	5,607,347.01
PRÉSTAMOS DE LA DEUDA INTERNA POR PAGAR A LARGO PLAZO	0.00	5,607,347.01	0.00	0.00	0.00	5,607,347.01
HACIENDA PÚBLICA/ PATRIMONIO						
HACIENDA PÚBLICA/ PATRIMONIO GENERADO	0.00	194,219,395.34	0.00	0.00	0.00	194,219,395.34
RESULTADOS DE EJERCICIOS ANTERIORES	0.00	181,241,225.01	0.00	0.00	0.00	181,241,225.01
RESULTADO EJERCICIO 2006	9,908,965.82	0.00	0.00	0.00	9,908,965.82	0.00
RESULTADO EJERCICIO 2008	0.00	4,148,484.46	0.00	0.00	0.00	4,148,484.46
RESULTADO EJERCICIO 2009	1,903,753.14	0.00	0.00	0.00	1,903,753.14	0.00
RESULTADO EJERCICIO 2010	0.00	1,516,535.05	0.00	0.00	0.00	1,516,535.05
RESULTADO EJERCICIO 2011	0.00	627,569.94	0.00	0.00	0.00	627,569.94
SUP O DEF 1990	489,733.84	0.00	0.00	0.00	489,733.84	0.00
SUP O DEF 1991	86,476.40	0.00	0.00	0.00	86,476.40	0.00
SUP O DEF 1992	238,128.61	0.00	0.00	0.00	238,128.61	0.00
SUP O DEF 1993	419,074.88	0.00	0.00	0.00	419,074.88	0.00
SUP O DEF 1994	396,403.36	0.00	0.00	0.00	396,403.36	0.00
SUP O DEF 1995	105,595.46	0.00	0.00	0.00	105,595.46	0.00
SUP O DEF 1996	360,950.40	0.00	0.00	0.00	360,950.40	0.00
SUP O DEF 1997	0.00	2,428,046.29	0.00	0.00	0.00	2,428,046.29
SUP O DE F1998	0.00	1,077,382.20	0.00	0.00	0.00	1,077,382.20
SUP O DEF 1999	0.00	1,574,368.51	0.00	0.00	0.00	1,574,368.51
SUP O DEF 2000	0.00	684,511.01	0.00	0.00	0.00	684,511.01
SUP O DEF 2001	5,830,439.30	0.00	0.00	0.00	5,830,439.30	0.00
SUP O DEF 2002	0.00	1,910,777.48	0.00	0.00	0.00	1,910,777.48
RESULTADO EJERCICIO 2003	962,044.80	0.00	0.00	0.00	962,044.80	0.00
RESULTADO EJERCICIO 2004	0.00	3,342,415.89	0.00	0.00	0.00	3,342,415.89
RESULTADO EJER ANTERIORES	1,173,042.82	0.00	0.00	0.00	1,173,042.82	0.00
RESULTADO EJERCICIO 2005	1,256,399.24	0.00	0.00	0.00	1,256,399.24	0.00
RESULTADO EJERCICIO 2007	4,731,841.54	0.00	0.00	0.00	4,731,841.54	0.00
RESULTADO EJERCICIO 2012	1,177,302.95	0.00	0.00	0.00	1,177,302.95	0.00
RESULTADO EJERCICIO 2013	0.00	6,922,022.42	0.00	0.00	0.00	6,922,022.42
RESULTADO EJERCICIO 2014	0.00	12,415,423.13	0.00	0.00	0.00	12,415,423.13




MUNICIPIO DE COQUIMATLAN, COL.
Sistema Integral de Contabilidad Gubernamental
BALANZA DE COMPROBACION
DEL 1 DE MARZO AL 31 DE MARZO DE 2023

Descripción	Saldo Anterior		Movimientos		Saldo Actual	
	Debe	Haber	Debe	Haber	Debe	Haber
RESULTADO EJERCICIO 2015	0.00	9,516,809.56	0.00	0.00	0.00	9,516,809.56
RESULTADO EJERCICIO 2016	0.00	17,039,697.24	0.00	0.00	0.00	17,039,697.24
RESULTADO EJERCICIO 2017	0.00	21,320,636.38	0.00	0.00	0.00	21,320,636.38
RESULTADO EJERCICIO 2018	0.00	23,836,506.21	0.00	0.00	0.00	23,836,506.21
RESULTADO EJERCICIO 2019	0.00	28,673,617.28	0.00	0.00	0.00	28,673,617.28
RESULTADO EJERCICIO 2020	0.00	23,555,679.81	0.00	0.00	0.00	23,555,679.81
RESULTADO EJERCICIO 2021	0.00	17,412,672.64	0.00	0.00	0.00	17,412,672.64
RESULTADO EJERCICIO 2022	0.00	32,278,222.07	0.00	0.00	0.00	32,278,222.07
RESERVAS	0.00	12,978,170.33	0.00	0.00	0.00	12,978,170.33
RESERVAS DE PATRIMONIO	0.00	12,978,170.33	0.00	0.00	0.00	12,978,170.33
INGRESOS Y OTROS BENEFICIOS						
INGRESOS DE GESTIÓN	0.00	6,471,314.34	0.00	1,781,469.90	0.00	8,252,784.24
IMPUESTOS	0.00	4,644,839.71	0.00	946,083.33	0.00	5,590,923.04
IMPUESTOS SOBRE LOS INGRESOS	0.00	32,224.00	0.00	0.00	0.00	32,224.00
IMPUESTOS SOBRE EL PATRIMONIO	0.00	3,693,227.76	0.00	755,770.14	0.00	4,448,997.90
IMPUESTOS SOBRE LA PRODUCCIÓN, EL CONSUMO Y LAS TRANSACCIONES	0.00	729,141.51	0.00	79,179.41	0.00	808,320.92
ACCESORIOS DE IMPUESTOS	0.00	190,246.44	0.00	111,133.78	0.00	301,380.22
DERECHOS	0.00	1,755,394.20	0.00	755,620.79	0.00	2,511,014.99
DERECHOS POR EL USO, GOCE, APROVECHAMIENTO O EXPLOTACIÓN DE BIENES DE DOMINIO PÚBLICO	0.00	131,494.57	0.00	27,488.23	0.00	158,982.80
DERECHOS POR PRESTACIÓN DE SERVICIOS	0.00	519,660.76	0.00	281,647.38	0.00	801,308.14
ACCESORIOS DE DERECHOS	0.00	3,572.86	0.00	0.00	0.00	3,572.86
OTROS DERECHOS	0.00	1,100,666.01	0.00	446,485.18	0.00	1,547,151.19
PRODUCTOS	0.00	11,720.66	0.00	15,494.70	0.00	27,215.36
PRODUCTOS	0.00	11,720.66	0.00	15,494.70	0.00	27,215.36
APROVECHAMIENTOS	0.00	59,359.77	0.00	64,271.08	0.00	123,630.85
MULTAS	0.00	37,061.05	0.00	44,429.53	0.00	81,490.58
INDEMINIZACIONES	0.00	22,298.72	0.00	16,900.52	0.00	39,199.24
OTROS APROVECHAMIENTOS	0.00	0.00	0.00	2,941.03	0.00	2,941.03
PARTICIPACIONES, APORTACIONES, CONVENIOS, INCENTIVOS DERIVADOS DE LA COLABORACIÓN FISCAL, FONDOS DISTINTOS DE APORTACIONES, TRANSFERENCIAS, ASIGNACIONES, SUBSIDIOS Y	0.00	16,905,498.46	0.00	16,310,367.82	0.00	33,215,866.28




MUNICIPIO DE COQUIMATLAN, COL.
 Sistema Integral de Contabilidad Gubernamental
BALANZA DE COMPROBACION
DEL 1 DE MARZO AL 31 DE MARZO DE 2023

Descripción	Saldo Anterior		Movimientos		Saldo Actual	
	Debe	Haber	Debe	Haber	Debe	Haber
SUBVENCIONES, Y PENSIONES Y JUBILACIONES						
PARTICIPACIONES, APORTACIONES, CONVENIOS, INCENTIVOS DERIVADOS DE LA COLABORACIÓN FISCAL Y FONDOS DISTINTOS DE APORTACIONES						
PARTICIPACIONES	0.00	10,080,546.46	0.00	7,425,537.82	0.00	17,506,084.28
APORTACIONES	0.00	6,824,952.00	0.00	8,884,830.00	0.00	15,709,782.00
GASTOS Y OTRAS PÉRDIDAS						
GASTOS DE FUNCIONAMIENTO						
SERVICIOS PERSONALES						
REMUNERACIONES AL PERSONAL DE CARÁCTER PERMANENTE	12,106,997.16	0.00	5,791,618.34	13,342.00	17,885,273.50	0.00
REMUNERACIONES ADICIONALES Y ESPECIALES	9,065,336.26	0.00	4,680,741.36	0.00	13,746,077.62	0.00
SEGURIDAD SOCIAL	5,064,523.62	0.00	2,519,102.81	0.00	7,583,626.43	0.00
OTRAS PRESTACIONES SOCIALES Y ECONOMICAS	619,979.28	0.00	593,882.36	0.00	1,213,861.64	0.00
PAGO DE ESTIMULOS A SERVIDORES PUBLICOS	701,941.02	0.00	263,961.76	0.00	965,902.78	0.00
MATERIALES Y SUMINISTROS	2,339,354.58	0.00	1,134,025.55	0.00	3,473,380.13	0.00
MATERIALES DE ADMINISTRACION, EMISION DE DOCUMENTOS Y ARTICULOS OFICIALES	339,537.76	0.00	169,768.88	0.00	509,306.64	0.00
MATERIALES Y ARTICULOS DE CONSTRUCCION Y DE REPARACION	709,001.68	0.00	424,442.27	3,800.00	1,129,643.95	0.00
PRODUCTOS QUIMICOS, FARMACEUTICOS Y DE LABORATORIO	78,468.76	0.00	47,892.23	0.00	126,360.99	0.00
COMBUSTIBLES, LUBRICANTES Y ADITIVOS	11,266.63	0.00	12,412.71	0.00	23,679.34	0.00
VESTUARIO, BLANCOS, PRENDAS DE PROTECCION Y ARTICULOS DEPORTIVOS	6,092.76	0.00	3,892.18	0.00	9,984.94	0.00
MATERIALES Y SUMINISTROS PARA SEGURIDAD	605,200.52	0.00	346,673.58	3,800.00	948,074.10	0.00
HERRAMIENTAS, REFACCIONES Y ACCESORIOS MENORES	1,374.57	0.00	2,882.60	0.00	4,257.17	0.00
SERVICIOS GENERALES						
MATERIALES Y SUMINISTROS PARA SEGURIDAD	6,272.66	0.00	9,020.00	0.00	15,292.66	0.00
HERRAMIENTAS, REFACCIONES Y ACCESORIOS MENORES	325.78	0.00	1,668.97	0.00	1,994.75	0.00
SERVICIOS GENERALES	2,332,659.22	0.00	686,434.71	9,542.00	3,009,551.93	0.00




MUNICIPIO DE COQUIMATLAN, COL.
Sistema Integral de Contabilidad Gubernamental
BALANZA DE COMPROBACION
DEL 1 DE MARZO AL 31 DE MARZO DE 2023

Descripción	Saldo Anterior		Movimientos		Saldo Actual		Haber
	Debe	Haber	Debe	Haber	Debe	Haber	
SERVICIOS BÁSICOS	445,600.20	0.00	356,417.09	4,056.00	797,961.29	0.00	
SERVICIOS DE ARRENDAMIENTO	21,850.20	0.00	11,734.20	0.00	33,584.40	0.00	
SERVICIOS PROFESIONALES, CIENTÍFICOS Y TÉCNICOS Y OTROS SERVICIOS	6,132.11	0.00	3,066.06	0.00	9,198.17	0.00	
SERVICIOS FINANCIEROS, BANCARIOS Y COMERCIALES	15,003.02	0.00	3,869.20	0.00	18,872.22	0.00	
SERVICIOS DE INSTALACION, REPARACION, MANTENIMIENTO Y CONSERVACION	604,996.22	0.00	276,883.56	5,486.00	876,393.78	0.00	
SERVICIOS OFICIALES	1,230,412.53	0.00	22,500.99	0.00	1,252,913.52	0.00	
OTROS SERVICIOS GENERALES	8,664.94	0.00	11,963.61	0.00	20,628.55	0.00	
TRANSFERENCIAS, ASIGNACIONES, SUBSIDIOS Y OTRAS AYUDAS	2,642,561.95	0.00	1,307,898.71	0.00	3,950,460.66	0.00	
TRANSFERENCIAS AL RESTO DEL SECTOR PUBLICO	1,301,476.76	0.00	648,717.25	0.00	1,950,194.01	0.00	
TRANSFERENCIAS A ENTIDADES FEDERATIVAS Y MUNICIPIOS	1,301,476.76	0.00	648,717.25	0.00	1,950,194.01	0.00	
AYUDAS SOCIALES	44,200.00	0.00	34,100.00	0.00	78,300.00	0.00	
AYUDAS SOCIALES A PERSONAS	9,000.00	0.00	16,500.00	0.00	25,500.00	0.00	
AYUDAS SOCIALES A INSTITUCIONES	35,200.00	0.00	17,600.00	0.00	52,800.00	0.00	
PENSIONES Y JUBILACIONES	1,296,885.19	0.00	625,081.46	0.00	1,921,966.65	0.00	
JUBILACIONES	1,296,885.19	0.00	625,081.46	0.00	1,921,966.65	0.00	
INTERESES, COMISIONES Y OTROS GASTOS DE LA DEUDA PÚBLICA	117,428.15	0.00	49,826.84	0.00	167,254.99	0.00	
INTERESES DE LA DEUDA PÚBLICA INTERNA	117,428.15	0.00	49,826.84	0.00	167,254.99	0.00	
CUENTAS DE CIERRE CONTABLE							
CUENTAS DE ORDEN CONTABLES							
CUENTAS DE ORDEN PRESUPUESTARIAS							
LEY DE INGRESOS	0.00	0.00	36,183,675.44	36,183,675.44	0.00	0.00	
LEY DE INGRESOS ESTIMADA	146,752,193.22	0.00	0.00	0.00	146,752,193.22	0.00	
IMPUESTOS	7,092,028.41	0.00	0.00	0.00	7,092,028.41	0.00	
DERECHOS	6,513,690.51	0.00	0.00	0.00	6,513,690.51	0.00	
PRODUCTOS DE TIPO CORRIENTE	101,671.76	0.00	0.00	0.00	101,671.76	0.00	




MUNICIPIO DE COQUIMATLAN, COL.
Sistema Integral de Contabilidad Gubernamental
BALANZA DE COMPROBACION
DEL 1 DE MARZO AL 31 DE MARZO DE 2023

Descripción	Saldo Anterior		Movimientos		Saldo Actual	
	Debe	Haber	Debe	Haber	Debe	Haber
APROVECHAMIENTOS DE TIPO CORRIENTE	154,704.54	0.00	0.00	0.00	154,704.54	0.00
PARTICIPACIONES Y APORTACIONES.	132,890,098.00	0.00	0.00	0.00	132,890,098.00	0.00
LEY DE INGRESOS POR EJECUTAR	0.00	123,276,996.42	18,091,837.72	0.00	0.00	105,185,158.70
IMPUESTOS	0.00	2,447,188.70	946,083.33	0.00	0.00	1,501,105.37
DERECHOS	0.00	4,758,296.31	755,620.79	0.00	0.00	4,002,675.52
PRODUCTOS DE TIPO CORRIENTE	0.00	89,951.10	15,494.70	0.00	0.00	74,456.40
APROVECHAMIENTOS DE TIPO CORRIENTE	0.00	95,344.77	64,271.08	0.00	0.00	31,073.69
PARTICIPACIONES Y APORTACIONES.	0.00	115,886,215.54	16,310,367.82	0.00	0.00	99,575,847.72
MODIFICACIONES A LA LEY DE INGRESOS ESTIMADA	0.00	98,384.00	0.00	0.00	0.00	98,384.00
PARTICIPACIONES Y APORTACIONES.	0.00	98,384.00	0.00	0.00	0.00	98,384.00
LEY DE INGRESOS DEVENGADA	0.00	0.00	18,091,837.72	18,091,837.72	0.00	0.00
IMPUESTOS	0.00	0.00	946,083.33	946,083.33	0.00	0.00
DERECHOS	0.00	0.00	755,620.79	755,620.79	0.00	0.00
PRODUCTOS DE TIPO CORRIENTE	0.00	0.00	15,494.70	15,494.70	0.00	0.00
APROVECHAMIENTOS DE TIPO CORRIENTE	0.00	0.00	64,271.08	64,271.08	0.00	0.00
PARTICIPACIONES Y APORTACIONES.	0.00	0.00	16,310,367.82	16,310,367.82	0.00	0.00
LEY DE INGRESOS RECAUDADA	0.00	23,376,812.80	0.00	18,091,837.72	0.00	41,468,650.52
IMPUESTOS	0.00	4,644,839.71	0.00	946,083.33	0.00	5,590,923.04
DERECHOS	0.00	1,755,394.20	0.00	755,620.79	0.00	2,511,014.99
PRODUCTOS DE TIPO CORRIENTE	0.00	11,720.66	0.00	15,494.70	0.00	27,215.36
APROVECHAMIENTOS DE TIPO CORRIENTE	0.00	59,359.77	0.00	64,271.08	0.00	123,630.85
PARTICIPACIONES Y APORTACIONES.	0.00	16,905,498.46	0.00	16,310,367.82	0.00	33,215,866.28
PRESUPUESTO DE EGRESOS	0.00	0.00	42,523,886.68	42,523,886.68	0.00	0.00
PRESUPUESTO DE EGRESOS APROBADO	0.00	146,752,193.22	0.00	0.00	0.00	146,752,193.22
SERVICIOS PERSONALES	0.00	73,631,850.85	0.00	0.00	0.00	73,631,850.85
MATERIALES Y SUMINISTROS	0.00	5,323,926.21	0.00	0.00	0.00	5,323,926.21
SERVICIOS GENERALES	0.00	11,689,223.14	0.00	0.00	0.00	11,689,223.14
TRANSFERENCIAS, ASIGNACIONES, SUBSIDIOS Y OTRAS AYUDAS	0.00	18,265,124.62	0.00	0.00	0.00	18,265,124.62
BIENES MUEBLES, INMUEBLES E INTANGIBLES	0.00	52,000.00	0.00	0.00	0.00	52,000.00
INVERSION PUBLICA	0.00	36,482,357.00	0.00	0.00	0.00	36,482,357.00




MUNICIPIO DE COQUIMATLAN, COL.
Sistema Integral de Contabilidad Gubernamental
BALANZA DE COMPROBACION
DEL 1 DE MARZO AL 31 DE MARZO DE 2023

Descripción	Saldo Anterior		Movimientos		Saldo Actual	
	Debe	Haber	Debe	Haber	Debe	Haber
DEUDA PUBLICA	0.00	1,307,711.40	0.00	0.00	0.00	1,307,711.40
PRESUPUESTO DE EGRESOS POR EJERCER	131,650,368.73	0.00	6,666,532.38	13,890,650.02	124,426,251.09	0.00
SERVICIOS PERSONALES	64,566,514.59	0.00	4,430,927.32	9,111,668.68	59,885,773.23	0.00
MATERIALES Y SUMINISTROS	4,006,236.58	0.00	95,087.92	523,364.00	3,577,960.50	0.00
SERVICIOS GENERALES	9,879,034.53	0.00	911,666.90	1,580,359.14	9,210,342.29	0.00
TRANSFERENCIAS, ASIGNACIONES, SUBSIDIOS Y OTRAS AYUDAS	15,610,396.01	0.00	1,185,788.82	2,505,854.19	14,290,330.64	0.00
BIENES MUEBLES, INMUEBLES E INTANGIBLES	52,000.00	0.00	20,266.66	27,766.66	44,500.00	0.00
INVERSION PUBLICA	36,482,357.00	0.00	0.00	0.00	36,482,357.00	0.00
DEUDA PUBLICA	1,053,830.02	0.00	22,794.76	141,637.35	934,987.43	0.00
MODIFICACIONES AL PRESUPUESTO DE EGRESOS APROBADO	98,384.00	0.00	6,653,190.38	6,653,190.38	98,384.00	0.00
SERVICIOS PERSONALES	0.00	0.00	4,430,927.32	4,430,927.32	0.00	0.00
MATERIALES Y SUMINISTROS	608,687.95	0.00	98,921.73	91,287.92	616,321.76	0.00
SERVICIOS GENERALES	0.00	522,470.61	893,924.43	902,124.90	0.00	530,671.08
TRANSFERENCIAS, ASIGNACIONES, SUBSIDIOS Y OTRAS AYUDAS	12,166.66	0.00	1,197,955.48	1,185,788.82	24,333.32	0.00
BIENES MUEBLES, INMUEBLES E INTANGIBLES	0.00	0.00	8,666.66	20,266.66	0.00	11,600.00
DEUDA PUBLICA	0.00	0.00	22,794.76	22,794.76	0.00	0.00
PRESUPUESTO DE EGRESOS COMPROMETIDO	0.00	0.00	7,250,801.64	7,250,801.64	0.00	0.00
SERVICIOS PERSONALES	0.00	0.00	4,680,741.36	4,680,741.36	0.00	0.00
MATERIALES Y SUMINISTROS	0.00	0.00	428,242.27	428,242.27	0.00	0.00
SERVICIOS GENERALES	0.00	0.00	695,976.71	695,976.71	0.00	0.00
TRANSFERENCIAS, ASIGNACIONES, SUBSIDIOS Y OTRAS AYUDAS	0.00	0.00	1,307,898.71	1,307,898.71	0.00	0.00
BIENES MUEBLES, INMUEBLES E INTANGIBLES	0.00	0.00	19,100.00	19,100.00	0.00	0.00
DEUDA PUBLICA	0.00	0.00	118,842.59	118,842.59	0.00	0.00
PRESUPUESTO DE EGRESOS DEVENGADO	143,031.11	0.00	7,238,459.64	7,272,819.07	108,671.68	0.00
SERVICIOS PERSONALES	0.00	0.00	4,680,741.36	4,680,741.36	0.00	0.00
MATERIALES Y SUMINISTROS	101,424.51	0.00	424,442.27	432,217.33	93,649.45	0.00
SERVICIOS GENERALES	41,606.60	0.00	686,434.71	713,019.08	15,022.23	0.00
TRANSFERENCIAS, ASIGNACIONES, SUBSIDIOS Y OTRAS AYUDAS	0.00	0.00	1,308,898.71	1,308,898.71	0.00	0.00




MUNICIPIO DE COQUIMATLAN, COL.
Sistema Integral de Contabilidad Gubernamental
BALANZA DE COMPROBACION
DEL 1 DE MARZO AL 31 DE MARZO DE 2023

Descripción	Saldo Anterior		Movimientos		Saldo Actual		Haber
	Debe	Haber	Debe	Haber	Debe	Haber	
BIENES MUEBLES, INMUEBLES E INTANGIBLES	0.00	0.00	19,100.00	19,100.00	0.00	0.00	0.00
DEUDA PUBLICA	0.00	0.00	118,842.59	118,842.59	0.00	0.00	0.00
PRESUPUESTO DE EGRESOS EJERCIDO	1,088,819.75	0.00	7,265,926.51	7,449,976.13	904,770.13	0.00	0.00
SERVICIOS PERSONALES	650,366.12	0.00	4,680,741.36	4,833,531.08	497,576.40	0.00	0.00
MATERIALES Y SUMINISTROS	2,476.60	0.00	428,417.33	329,542.61	101,351.32	0.00	0.00
SERVICIOS GENERALES	162,241.00	0.00	707,926.52	677,976.95	192,190.57	0.00	0.00
TRANSFERENCIAS, ASIGNACIONES, SUBSIDIOS Y OTRAS AYUDAS	273,736.03	0.00	1,310,898.71	1,470,982.90	113,651.84	0.00	0.00
BIENES MUEBLES, INMUEBLES E INTANGIBLES	0.00	0.00	19,100.00	19,100.00	0.00	0.00	0.00
DEUDA PUBLICA	0.00	0.00	118,842.59	118,842.59	0.00	0.00	0.00
PRESUPUESTO DE EGRESOS PAGADO	13,771,589.63	0.00	7,448,976.13	6,449.44	21,214,116.32	0.00	0.00
SERVICIOS PERSONALES	8,414,970.14	0.00	4,833,531.08	0.00	13,248,501.22	0.00	0.00
MATERIALES Y SUMINISTROS	605,100.57	0.00	329,542.61	0.00	934,643.18	0.00	0.00
SERVICIOS GENERALES	2,128,811.62	0.00	677,976.95	4,449.44	2,802,339.13	0.00	0.00
TRANSFERENCIAS, ASIGNACIONES, SUBSIDIOS Y OTRAS AYUDAS	2,368,825.92	0.00	1,469,982.90	2,000.00	3,836,808.82	0.00	0.00
BIENES MUEBLES, INMUEBLES E INTANGIBLES	0.00	0.00	19,100.00	0.00	19,100.00	0.00	0.00
DEUDA PUBLICA	253,881.38	0.00	118,842.59	0.00	372,723.97	0.00	0.00
CUENTAS DE CIERRE PRESUPUESTARIO							
TOTAL:	593,136,967.36	593,136,967.36	117,287,523.96	117,287,523.96	608,423,805.28	608,423,805.28	608,423,805.28




MUNICIPIO DE COQUIMATLAN, COL.
Sistema Integral de Contabilidad Gubernamental
BALANZA DE COMPROBACION
DEL 1 DE ENERO AL 31 DE MARZO DE 2023

Descripción	Saldo Anterior		Movimientos		Saldo Actual	
	Debe	Haber	Debe	Haber	Debe	Haber
ACTIVO						
ACTIVO CIRCULANTE						
EFFECTIVO Y EQUIVALENTES						
BANCOS/TESORERIA	41,811,840.93	0.00	53,957,758.89	43,489,018.18	52,280,581.64	0.00
DEPOSITOS DE FONDOS DE TERCEROS EN GARANTIA Y/O ADMINISTRACION	18,116,644.26	0.00	52,828,925.99	42,589,040.45	28,356,529.80	0.00
	18,104,653.76	0.00	52,828,925.99	42,589,040.45	28,344,539.30	0.00
	11,990.50	0.00	0.00	0.00	11,990.50	0.00
DERECHOS A RECIBIR EFFECTIVO O EQUIVALENTES						
CUENTAS POR COBRAR A CORTO PLAZO	21,262,966.58	0.00	1,128,832.90	899,977.73	21,491,821.75	0.00
DEUDORES DIVERSOS POR COBRAR A CORTO PLAZO	1,243,892.65	0.00	476,015.80	67,908.63	1,651,999.82	0.00
INGRESOS POR RECUPERAR A CORTO PLAZO	845,416.82	0.00	30,437.00	30,437.00	845,416.82	0.00
DEUDORES POR ANTICIPOS DE TESORERIA A CORTO PLAZO	1,000,000.00	0.00	0.00	0.00	1,000,000.00	0.00
PRESTAMOS OTORGADOS A CORTO PLAZO	0.00	23,132.63	54,681.58	33,933.58	0.00	2,384.63
DERECHOS A RECIBIR BIENES O SERVICIOS						
ANTICIPO A PROVEEDORES POR ADQUISICIÓN DE BIENES Y PRESTACIÓN DE SERVICIOS A CORTO PLAZO	18,196,789.74	0.00	567,698.52	767,698.52	17,996,789.74	0.00
ANTICIPO A CONTRATISTAS POR OBRAS PÚBLICAS A CORTO PLAZO	2,432,230.09	0.00	0.00	0.00	2,432,230.09	0.00
BIENES INMUEBLES, INFRAESTRUCTURA Y CONSTRUCCIONES EN PROCESO	1,890,527.96	0.00	0.00	0.00	1,890,527.96	0.00
ACTIVO NO CIRCULANTE						
BIENES INMUEBLES, INFRAESTRUCTURA Y CONSTRUCCIONES EN PROCESO	210,341,873.22	0.00	19,100.00	0.00	210,360,973.22	0.00
VIVIENDAS	191,495,740.77	0.00	0.00	0.00	191,495,740.77	0.00
EDIFICIOS NO HABITACIONALES	6,624,464.03	0.00	0.00	0.00	6,624,464.03	0.00
CONSTRUCCIONES EN PROCESO EN BIENES DE DOMINIO PÚBLICO	10,694,900.32	0.00	0.00	0.00	10,694,900.32	0.00
CONSTRUCCIONES EN PROCESO EN BIENES PROPIOS	153,590,341.99	0.00	0.00	0.00	153,590,341.99	0.00
BIENES MUEBLES						
MOBILIARIO Y EQUIPO DE	20,586,034.43	0.00	0.00	0.00	20,586,034.43	0.00
	18,146,877.57	0.00	19,100.00	0.00	18,165,977.57	0.00
	15,810,480.11	0.00	19,100.00	0.00	15,829,580.11	0.00




MUNICIPIO DE COQUIMATLAN, COL.
Sistema Integral de Contabilidad Gubernamental
BALANZA DE COMPROBACION
DEL 1 DE ENERO AL 31 DE MARZO DE 2023

Descripción	Saldo Anterior		Movimientos		Saldo Actual	
	Debe	Haber	Debe	Haber	Debe	Haber
ADMINISTRACIÓN						
MOBILIARIO Y EQUIPO EDUCACIONAL Y RECREATIVO	963,788.00	0.00	0.00	0.00	963,788.00	0.00
EQUIPO DE DEFENSA Y SEGURIDAD	1,372,609.46	0.00	0.00	0.00	1,372,609.46	0.00
ACTIVOS DIFERIDOS	699,254.88	0.00	0.00	0.00	699,254.88	0.00
ESTUDIOS, FORMULACIÓN Y EVALUACIÓN DE PROYECTOS	699,254.88	0.00	0.00	0.00	699,254.88	0.00
PASIVO						
PASIVO CIRCULANTE	0.00	52,325,446.57	34,814,193.50	25,837,898.07	0.00	43,349,151.14
CUENTAS POR PAGAR A CORTO PLAZO	0.00	44,438,129.42	34,608,724.52	25,831,989.42	0.00	35,661,394.32
SERVICIOS PERSONALES POR PAGAR A CORTO PLAZO	0.00	15,642,475.17	16,550,506.69	14,588,516.00	0.00	13,680,484.48
PROVEEDORES POR PAGAR A CORTO PLAZO	781,435.31	0.00	5,149,097.75	5,240,466.50	690,066.56	0.00
CONTRATISTAS POR OBRAS PÚBLICAS POR PAGAR A CORTO PLAZO	0.00	4,165,477.16	3,911,524.85	0.00	0.00	253,952.31
TRANSFERENCIAS OTORGADAS POR PAGAR A CORTO PLAZO	0.00	318,905.68	1,875,542.17	1,989,194.01	0.00	432,557.52
RETENCIONES Y CONTRIBUCIONES POR PAGAR A CORTO PLAZO	0.00	18,753,392.62	5,534,688.25	3,837,730.36	0.00	17,056,434.73
DEVOLUCIONES DE LA LEY DE INGRESO POR PAGAR A CORTO PLAZO	0.00	170,902.46	122,564.52	61,282.26	0.00	109,620.20
OTRAS CUENTAS POR PAGAR A CORTO PLAZO	0.00	6,168,411.64	1,464,800.29	114,800.29	0.00	4,818,411.64
DOCUMENTOS POR PAGAR A CORTO PLAZO	0.00	74,274.31	0.00	0.00	0.00	74,274.31
OTROS DOCUMENTOS POR PAGAR A CORTO PLAZO	0.00	74,274.31	0.00	0.00	0.00	74,274.31
PORCIÓN A CORTO PLAZO DE LA DEUDA PÚBLICA A LARGO PLAZO	0.00	7,601,663.31	205,468.98	0.00	0.00	7,396,194.33
PORCIÓN A CORTO PLAZO DE LA DEUDA PÚBLICA INTERNA	0.00	7,601,663.31	205,468.98	0.00	0.00	7,396,194.33
FONDOS Y BIENES DE TERCEROS EN GARANTÍA Y/O ADMINISTRACIÓN A CORTO PLAZO	0.00	114,294.41	0.00	5,908.65	0.00	120,203.06
FONDOS EN GARANTÍA A CORTO PLAZO	0.00	114,294.41	0.00	5,908.65	0.00	120,203.06




MUNICIPIO DE COQUIMATLAN, COL.
Sistema Integral de Contabilidad Gubernamental
BALANZA DE COMPROBACION
DEL 1 DE ENERO AL 31 DE MARZO DE 2023

Descripción	Saldo Anterior		Movimientos		Saldo Actual	
	Debe	Haber	Debe	Haber	Debe	Haber
OTROS PASIVOS A CORTO PLAZO	0.00	97,085.12	0.00	0.00	0.00	97,085.12
INGRESOS POR CLASIFICAR	0.00	97,085.12	0.00	0.00	0.00	97,085.12
PASIVO NO CIRCULANTE	0.00	5,607,347.01	0.00	0.00	0.00	5,607,347.01
DEUDA PÚBLICA A LARGO PLAZO	0.00	5,607,347.01	0.00	0.00	0.00	5,607,347.01
PRÉSTAMOS DE LA DEUDA INTERNA POR PAGAR A LARGO PLAZO	0.00	5,607,347.01	0.00	0.00	0.00	5,607,347.01
HACIENDA PÚBLICA/ PATRIMONIO						
HACIENDA PÚBLICA/ PATRIMONIO GENERADO	0.00	194,220,920.57	1,525.23	0.00	0.00	194,219,395.34
RESULTADOS DE EJERCICIOS ANTERIORES	0.00	181,242,750.24	1,525.23	0.00	0.00	181,241,225.01
RESULTADO EJERCICIO 2006	9,908,965.82	0.00	0.00	0.00	9,908,965.82	0.00
RESULTADO EJERCICIO 2008	0.00	4,148,484.46	0.00	0.00	0.00	4,148,484.46
RESULTADO EJERCICIO 2009	1,903,753.14	0.00	0.00	0.00	1,903,753.14	0.00
RESULTADO EJERCICIO 2010	0.00	1,516,535.05	0.00	0.00	0.00	1,516,535.05
RESULTADO EJERCICIO 2011	0.00	627,569.94	0.00	0.00	0.00	627,569.94
SUP O DEF 1990	489,733.84	0.00	0.00	0.00	489,733.84	0.00
SUP O DEF 1991	86,476.40	0.00	0.00	0.00	86,476.40	0.00
SUP O DEF 1992	238,128.61	0.00	0.00	0.00	238,128.61	0.00
SUP O DEF 1993	419,074.88	0.00	0.00	0.00	419,074.88	0.00
SUP O DEF 1994	396,403.36	0.00	0.00	0.00	396,403.36	0.00
SUP O DEF 1995	105,595.46	0.00	0.00	0.00	105,595.46	0.00
SUP O DEF 1996	360,950.40	0.00	0.00	0.00	360,950.40	0.00
SUP O DEF 1997	0.00	2,428,046.29	0.00	0.00	0.00	2,428,046.29
SUP O DEF 1998	0.00	1,077,382.20	0.00	0.00	0.00	1,077,382.20
SUP O DEF 1999	0.00	1,574,368.51	0.00	0.00	0.00	1,574,368.51
SUP O DEF 2000	0.00	684,511.01	0.00	0.00	0.00	684,511.01
SUP O DEF 2001	5,830,439.30	0.00	0.00	0.00	5,830,439.30	0.00
SUP O DEF 2002	0.00	1,910,777.48	0.00	0.00	0.00	1,910,777.48
RESULTADO EJERCICIO 2003	962,044.80	0.00	0.00	0.00	962,044.80	0.00
RESULTADO EJERCICIO 2004	0.00	3,342,415.89	0.00	0.00	0.00	3,342,415.89
RESULTADO EJER ANTERIORES	1,173,042.82	0.00	0.00	0.00	1,173,042.82	0.00
RESULTADO EJERCICIO 2005	1,256,399.24	0.00	0.00	0.00	1,256,399.24	0.00
RESULTADO EJERCICIO 2007	4,731,841.54	0.00	0.00	0.00	4,731,841.54	0.00
RESULTADO EJERCICIO 2012	1,177,302.95	0.00	0.00	0.00	1,177,302.95	0.00
RESULTADO EJERCICIO 2013	0.00	6,922,022.42	0.00	0.00	0.00	6,922,022.42
RESULTADO EJERCICIO 2014	0.00	12,415,423.13	0.00	0.00	0.00	12,415,423.13




MUNICIPIO DE COQUIMATLAN, COL.
Sistema Integral de Contabilidad Gubernamental
BALANZA DE COMPROBACION
DEL 1 DE ENERO AL 31 DE MARZO DE 2023

Descripción	Saldo Anterior		Movimientos		Saldo Actual	
	Debe	Haber	Debe	Haber	Debe	Haber
RESULTADO EJERCICIO 2015	0.00	9,516,809.56	0.00	0.00	0.00	9,516,809.56
RESULTADO EJERCICIO 2016	0.00	17,039,697.24	0.00	0.00	0.00	17,039,697.24
RESULTADO EJERCICIO 2017	0.00	21,320,636.38	0.00	0.00	0.00	21,320,636.38
RESULTADO EJERCICIO 2018	0.00	23,838,031.44	1,525.23	0.00	0.00	23,836,506.21
RESULTADO EJERCICIO 2019	0.00	28,673,617.28	0.00	0.00	0.00	28,673,617.28
RESULTADO EJERCICIO 2020	0.00	23,555,679.81	0.00	0.00	0.00	23,555,679.81
RESULTADO EJERCICIO 2021	0.00	17,412,672.64	0.00	0.00	0.00	17,412,672.64
RESULTADO EJERCICIO 2022	0.00	32,278,222.07	0.00	0.00	0.00	32,278,222.07
RESERVAS	0.00	12,978,170.33	0.00	0.00	0.00	12,978,170.33
RESERVAS DE PATRIMONIO	0.00	12,978,170.33	0.00	0.00	0.00	12,978,170.33
INGRESOS Y OTROS BENEFICIOS						
INGRESOS DE GESTIÓN	0.00	0.00	0.00	8,252,784.24	0.00	8,252,784.24
IMPUESTOS	0.00	0.00	0.00	5,590,923.04	0.00	5,590,923.04
IMPUESTOS SOBRE LOS INGRESOS	0.00	0.00	0.00	32,224.00	0.00	32,224.00
IMPUESTOS SOBRE EL PATRIMONIO	0.00	0.00	0.00	4,448,997.90	0.00	4,448,997.90
IMPUESTOS SOBRE LA PRODUCCIÓN, EL CONSUMO Y LAS TRANSACCIONES	0.00	0.00	0.00	808,320.92	0.00	808,320.92
ACCESORIOS DE IMPUESTOS	0.00	0.00	0.00	301,380.22	0.00	301,380.22
DERECHOS	0.00	0.00	0.00	2,511,014.99	0.00	2,511,014.99
DERECHOS POR EL USO, GOCE, APROVECHAMIENTO O EXPLOTACIÓN DE BIENES DE DOMINIO PÚBLICO	0.00	0.00	0.00	158,982.80	0.00	158,982.80
DERECHOS POR PRESTACIÓN DE SERVICIOS	0.00	0.00	0.00	801,308.14	0.00	801,308.14
ACCESORIOS DE DERECHOS	0.00	0.00	0.00	3,572.86	0.00	3,572.86
OTROS DERECHOS	0.00	0.00	0.00	1,547,151.19	0.00	1,547,151.19
PRODUCTOS	0.00	0.00	0.00	27,215.36	0.00	27,215.36
PRODUCTOS	0.00	0.00	0.00	27,215.36	0.00	27,215.36
APROVECHAMIENTOS	0.00	0.00	0.00	123,630.85	0.00	123,630.85
MULTAS	0.00	0.00	0.00	81,490.58	0.00	81,490.58
INDEMNIZACIONES	0.00	0.00	0.00	39,199.24	0.00	39,199.24
OTROS APROVECHAMIENTOS	0.00	0.00	0.00	2,941.03	0.00	2,941.03
PARTICIPACIONES, APORTACIONES, CONVENIOS, INCENTIVOS DERIVADOS DE LA COLABORACIÓN FISCAL, FONDOS DISTINTOS DE APORTACIONES, TRANSFERENCIAS, ASIGNACIONES, SUBSIDIOS Y	0.00	0.00	0.00	33,215,866.28	0.00	33,215,866.28




MUNICIPIO DE COQUIMATLAN, COL.
Sistema Integral de Contabilidad Gubernamental
BALANZA DE COMPROBACION
DEL 1 DE ENERO AL 31 DE MARZO DE 2023

Descripción	Saldo Anterior		Movimientos		Saldo Actual	
	Debe	Haber	Debe	Haber	Debe	Haber
SUBVENCIONES, Y PENSIONES Y JUBILACIONES						
<i>PARTICIPACIONES, APORTACIONES, CONVENIOS, INCENTIVOS DERIVADOS DE LA COLABORACIÓN FISCAL Y FONDOS DISTINTOS DE APORTACIONES</i>						
PARTICIPACIONES	0.00	0.00	0.00	17,506,084.28	0.00	17,506,084.28
APORTACIONES	0.00	0.00	0.00	15,709,782.00	0.00	15,709,782.00
GASTOS Y OTRAS PÉRDIDAS						
GASTOS DE FUNCIONAMIENTO						
<i>SERVICIOS PERSONALES</i>						
REMUNERACIONES AL PERSONAL DE CARÁCTER PERMANENTE	0.00	0.00	17,922,957.26	37,683.76	17,885,273.50	0.00
REMUNERACIONES ADICIONALES Y ESPECIALES	0.00	0.00	13,750,267.38	4,189.76	13,746,077.62	0.00
SEGURIDAD SOCIAL	0.00	0.00	7,586,505.13	2,878.70	7,583,626.43	0.00
OTRAS PRESTACIONES SOCIALES Y ECONOMICAS	0.00	0.00	1,215,172.70	1,311.06	1,213,861.64	0.00
PAGO DE ESTIMULOS A SERVIDORES PUBLICOS	0.00	0.00	965,902.78	0.00	965,902.78	0.00
<i>MATERIALES Y SUMINISTROS</i>						
MATERIALES DE ADMINISTRACION, EMISION DE DOCUMENTOS Y ARTICULOS OFICIALES	0.00	0.00	3,473,380.13	0.00	3,473,380.13	0.00
MATERIALES Y ARTICULOS DE CONSTRUCCION Y DE REPARACION	0.00	0.00	509,306.64	0.00	509,306.64	0.00
PRODUCTOS QUIMICOS, FARMACEUTICOS Y DE LABORATORIO	0.00	0.00	1,135,919.95	6,276.00	1,129,643.95	0.00
COMBUSTIBLES, LUBRICANTES Y ADITIVOS	0.00	0.00	128,836.99	2,476.00	126,360.99	0.00
VESTUARIO, BLANCOS, PRENDAS DE PROTECCION Y ARTICULOS DEPORTIVOS	0.00	0.00	23,679.34	0.00	23,679.34	0.00
MATERIALES Y SUMINISTROS PARA SEGURIDAD	0.00	0.00	9,984.94	0.00	9,984.94	0.00
HERRAMIENTAS, REFACCIONES Y ACCESORIOS MENORES	0.00	0.00	951,874.10	3,800.00	948,074.10	0.00
<i>SERVICIOS GENERALES</i>						
MATERIALES Y SUMINISTROS PARA SEGURIDAD	0.00	0.00	4,257.17	0.00	4,257.17	0.00
HERRAMIENTAS, REFACCIONES Y ACCESORIOS MENORES	0.00	0.00	15,292.66	0.00	15,292.66	0.00
ACCESORIOS MENORES	0.00	0.00	1,994.75	0.00	1,994.75	0.00
SERVICIOS GENERALES	0.00	0.00	3,036,769.93	27,218.00	3,009,551.93	0.00




MUNICIPIO DE COQUIMATLAN, COL.
Sistema Integral de Contabilidad Gubernamental
BALANZA DE COMPROBACION
DEL 1 DE ENERO AL 31 DE MARZO DE 2023

Descripción	Saldo Anterior		Movimientos		Saldo Actual		Haber
	Debe	Haber	Debe	Haber	Debe	Haber	
SERVICIOS BÁSICOS	0.00	0.00	802,017.29	4,056.00	797,961.29	0.00	0.00
SERVICIOS DE ARRENDAMIENTO	0.00	0.00	33,584.40	0.00	33,584.40	0.00	0.00
SERVICIOS PROFESIONALES, CIENTÍFICOS Y TÉCNICOS Y OTROS SERVICIOS	0.00	0.00	9,198.17	0.00	9,198.17	0.00	0.00
SERVICIOS FINANCIEROS, BANCARIOS Y COMERCIALES	0.00	0.00	18,872.22	0.00	18,872.22	0.00	0.00
SERVICIOS DE INSTALACION, REPARACION, MANTENIMIENTO Y CONSERVACION	0.00	0.00	881,879.78	5,486.00	876,393.78	0.00	0.00
SERVICIOS OFICIALES	0.00	0.00	1,270,589.52	17,676.00	1,252,913.52	0.00	0.00
OTROS SERVICIOS GENERALES	0.00	0.00	20,628.55	0.00	20,628.55	0.00	0.00
TRANSFERENCIAS, ASIGNACIONES, SUBSIDIOS Y OTRAS AYUDAS	0.00	0.00	3,957,460.66	7,000.00	3,950,460.66	0.00	0.00
TRANSFERENCIAS AL RESTO DEL SECTOR PUBLICO	0.00	0.00	1,950,194.01	0.00	1,950,194.01	0.00	0.00
TRANSFERENCIAS A ENTIDADES FEDERATIVAS Y MUNICIPIOS	0.00	0.00	1,950,194.01	0.00	1,950,194.01	0.00	0.00
AYUDAS SOCIALES	0.00	0.00	85,300.00	7,000.00	78,300.00	0.00	0.00
AYUDAS SOCIALES A PERSONAS	0.00	0.00	32,500.00	7,000.00	25,500.00	0.00	0.00
AYUDAS SOCIALES A INSTITUCIONES	0.00	0.00	52,800.00	0.00	52,800.00	0.00	0.00
PENSIONES Y JUBILACIONES	0.00	0.00	1,921,966.65	0.00	1,921,966.65	0.00	0.00
JUBILACIONES	0.00	0.00	1,921,966.65	0.00	1,921,966.65	0.00	0.00
INTERESES, COMISIONES Y OTROS GASTOS DE LA DEUDA PUBLICA	0.00	0.00	167,254.99	0.00	167,254.99	0.00	0.00
INTERESES DE LA DEUDA PUBLICA INTERNA	0.00	0.00	167,254.99	0.00	167,254.99	0.00	0.00
CUENTAS DE CIERRE CONTABLE							
CUENTAS DE ORDEN CONTABLES							
CUENTAS DE ORDEN PRESUPUESTARIAS							
LEY DE INGRESOS	0.00	0.00	229,787,878.26	229,787,878.26	0.00	0.00	0.00
LEY DE INGRESOS ESTIMADA	0.00	0.00	146,752,193.22	0.00	146,752,193.22	0.00	0.00
IMPUESTOS	0.00	0.00	7,092,028.41	0.00	7,092,028.41	0.00	0.00
DERECHOS	0.00	0.00	6,513,690.51	0.00	6,513,690.51	0.00	0.00
PRODUCTOS DE TIPO CORRIENTE	0.00	0.00	101,671.76	0.00	101,671.76	0.00	0.00




MUNICIPIO DE COQUIMATLAN, COL.
Sistema Integral de Contabilidad Gubernamental
BALANZA DE COMPROBACION
DEL 1 DE ENERO AL 31 DE MARZO DE 2023

Descripción	Saldo Anterior		Movimientos		Saldo Actual		Haber
	Debe	Haber	Debe	Haber	Debe	Haber	
APROVECHAMIENTOS DE TIPO CORRIENTE	0.00	0.00	154,704.54	0.00	154,704.54	0.00	
PARTICIPACIONES Y APORTACIONES.	0.00	0.00	132,890,098.00	0.00	132,890,098.00	0.00	
LEY DE INGRESOS POR EJECUTAR	0.00	0.00	41,567,034.52	146,752,193.22	0.00	105,185,158.70	
IMPUESTOS	0.00	0.00	5,590,923.04	7,092,028.41	0.00	1,501,105.37	
DERECHOS	0.00	0.00	2,511,014.99	6,513,690.51	0.00	4,002,675.52	
PRODUCTOS DE TIPO CORRIENTE	0.00	0.00	27,215.36	101,671.76	0.00	74,456.40	
APROVECHAMIENTOS DE TIPO CORRIENTE	0.00	0.00	123,630.85	154,704.54	0.00	31,073.69	
PARTICIPACIONES Y APORTACIONES.	0.00	0.00	33,314,250.28	132,890,098.00	0.00	99,575,847.72	
MODIFICACIONES A LA LEY DE INGRESOS ESTIMADA	0.00	0.00	0.00	98,384.00	0.00	98,384.00	
PARTICIPACIONES Y APORTACIONES.	0.00	0.00	0.00	98,384.00	0.00	98,384.00	
LEY DE INGRESOS DEVENGADA	0.00	0.00	41,468,650.52	41,468,650.52	0.00	0.00	
IMPUESTOS	0.00	0.00	5,590,923.04	5,590,923.04	0.00	0.00	
DERECHOS	0.00	0.00	2,511,014.99	2,511,014.99	0.00	0.00	
PRODUCTOS DE TIPO CORRIENTE	0.00	0.00	27,215.36	27,215.36	0.00	0.00	
APROVECHAMIENTOS DE TIPO CORRIENTE	0.00	0.00	123,630.85	123,630.85	0.00	0.00	
PARTICIPACIONES Y APORTACIONES.	0.00	0.00	33,215,866.28	33,215,866.28	0.00	0.00	
LEY DE INGRESOS RECAUDADA	0.00	0.00	0.00	41,468,650.52	0.00	41,468,650.52	
IMPUESTOS	0.00	0.00	0.00	5,590,923.04	0.00	5,590,923.04	
DERECHOS	0.00	0.00	0.00	2,511,014.99	0.00	2,511,014.99	
PRODUCTOS DE TIPO CORRIENTE	0.00	0.00	0.00	27,215.36	0.00	27,215.36	
APROVECHAMIENTOS DE TIPO CORRIENTE	0.00	0.00	0.00	123,630.85	0.00	123,630.85	
PARTICIPACIONES Y APORTACIONES.	0.00	0.00	0.00	33,215,866.28	0.00	33,215,866.28	
PRESUPUESTO DE EGRESOS	0.00	0.00	267,001,037.65	267,001,037.65	0.00	0.00	
PRESUPUESTO DE EGRESOS APROBADO	0.00	0.00	0.00	146,752,193.22	0.00	146,752,193.22	
SERVICIOS PERSONALES	0.00	0.00	0.00	73,631,850.85	0.00	73,631,850.85	
MATERIALES Y SUMINISTROS	0.00	0.00	0.00	5,323,926.21	0.00	5,323,926.21	
SERVICIOS GENERALES	0.00	0.00	0.00	11,689,223.14	0.00	11,689,223.14	
TRANSFERENCIAS, ASIGNACIONES, SUBSIDIOS Y OTRAS AYUDAS	0.00	0.00	0.00	18,265,124.62	0.00	18,265,124.62	
BIENES MUEBLES, INMUEBLES E INTANGIBLES	0.00	0.00	0.00	52,000.00	0.00	52,000.00	
INVERSION PUBLICA	0.00	0.00	0.00	36,482,357.00	0.00	36,482,357.00	




MUNICIPIO DE COQUIMATLAN, COL.
Sistema Integral de Contabilidad Gubernamental
BALANZA DE COMPROBACION
DEL 1 DE ENERO AL 31 DE MARZO DE 2023

Descripción	Saldo Anterior		Movimientos		Saldo Actual	
	Debe	Haber	Debe	Haber	Debe	Haber
DEUDA PUBLICA	0.00	0.00	0.00	1,307,711.40	0.00	1,307,711.40
PRESUPUESTO DE EGRESOS POR EJERCER	0.00	0.00	162,797,891.31	38,371,640.22	124,426,251.09	0.00
SERVICIOS PERSONALES	0.00	0.00	84,745,454.23	24,859,681.00	59,885,773.23	0.00
MATERIALES Y SUMINISTROS	0.00	0.00	5,502,392.88	1,924,432.38	3,577,960.50	0.00
SERVICIOS GENERALES	0.00	0.00	14,263,969.56	5,053,627.27	9,210,342.29	0.00
TRANSFERENCIAS, ASIGNACIONES, SUBSIDIOS Y OTRAS AYUDAS	0.00	0.00	20,309,204.89	6,018,874.25	14,290,330.64	0.00
BIENES MUEBLES, INMUEBLES E INTANGIBLES	0.00	0.00	84,099.99	39,599.99	44,500.00	0.00
INVERSION PUBLICA	0.00	0.00	36,482,357.00	0.00	36,482,357.00	0.00
DEUDA PUBLICA	0.00	0.00	1,410,412.76	475,425.33	934,987.43	0.00
MODIFICACIONES AL PRESUPUESTO DE EGRESOS APROBADO	0.00	0.00	16,096,922.33	15,998,538.33	98,384.00	0.00
SERVICIOS PERSONALES	0.00	0.00	11,109,413.62	11,109,413.62	0.00	0.00
MATERIALES Y SUMINISTROS	0.00	0.00	786,036.43	169,714.67	616,321.76	0.00
SERVICIOS GENERALES	0.00	0.00	2,016,857.34	2,547,528.42	0.00	530,671.08
TRANSFERENCIAS, ASIGNACIONES, SUBSIDIOS Y OTRAS AYUDAS	0.00	0.00	2,061,413.59	2,037,080.27	24,333.32	0.00
BIENES MUEBLES, INMUEBLES E INTANGIBLES	0.00	0.00	20,499.99	32,099.99	0.00	11,600.00
DEUDA PUBLICA	0.00	0.00	102,701.36	102,701.36	0.00	0.00
PRESUPUESTO DE EGRESOS COMPROMETIDO	0.00	0.00	22,319,401.65	22,319,401.65	0.00	0.00
SERVICIOS PERSONALES	0.00	0.00	13,754,457.14	13,754,457.14	0.00	0.00
MATERIALES Y SUMINISTROS	0.00	0.00	1,144,671.95	1,144,671.95	0.00	0.00
SERVICIOS GENERALES	0.00	0.00	3,063,987.93	3,063,987.93	0.00	0.00
TRANSFERENCIAS, ASIGNACIONES, SUBSIDIOS Y OTRAS AYUDAS	0.00	0.00	3,964,460.66	3,964,460.66	0.00	0.00
BIENES MUEBLES, INMUEBLES E INTANGIBLES	0.00	0.00	19,100.00	19,100.00	0.00	0.00
DEUDA PUBLICA	0.00	0.00	372,723.97	372,723.97	0.00	0.00
PRESUPUESTO DE EGRESOS DEVENGADO	0.00	0.00	22,334,906.65	22,226,234.97	108,671.68	0.00
SERVICIOS PERSONALES	0.00	0.00	13,754,457.14	13,754,457.14	0.00	0.00
MATERIALES Y SUMINISTROS	0.00	0.00	1,135,919.95	1,042,270.50	93,649.45	0.00
SERVICIOS GENERALES	0.00	0.00	3,089,744.93	3,074,722.70	15,022.23	0.00
TRANSFERENCIAS, ASIGNACIONES, SUBSIDIOS Y OTRAS AYUDAS	0.00	0.00	3,962,960.66	3,962,960.66	0.00	0.00



MUNICIPIO DE COQUIMATLAN, COL.
Sistema Integral de Contabilidad Gubernamental
BALANZA DE COMPROBACION
DEL 1 DE ENERO AL 31 DE MARZO DE 2023

Descripción	Saldo Anterior		Movimientos		Saldo Actual		Haber
	Debe	Haber	Debe	Haber	Debe	Haber	
BIENES MUEBLES, INMUEBLES E INTANGIBLES	0.00	0.00	19,100.00	19,100.00	0.00	0.00	0.00
DEUDA PUBLICA	0.00	0.00	372,723.97	372,723.97	0.00	0.00	0.00
PRESUPUESTO DE EGRESOS EJERCIDO	0.00	0.00	22,209,675.30	21,304,905.17	904,770.13	0.00	0.00
SERVICIOS PERSONALES	0.00	0.00	13,760,585.43	13,263,009.03	497,576.40	0.00	0.00
MATERIALES Y SUMINISTROS	0.00	0.00	1,038,471.10	937,119.78	101,351.32	0.00	0.00
SERVICIOS GENERALES	0.00	0.00	3,056,334.14	2,864,143.57	192,190.57	0.00	0.00
TRANSFERENCIAS, ASIGNACIONES, SUBSIDIOS Y OTRAS AYUDAS	0.00	0.00	3,962,460.66	3,848,808.82	113,651.84	0.00	0.00
BIENES MUEBLES, INMUEBLES E INTANGIBLES	0.00	0.00	19,100.00	19,100.00	0.00	0.00	0.00
DEUDA PUBLICA	0.00	0.00	372,723.97	372,723.97	0.00	0.00	0.00
PRESUPUESTO DE EGRESOS PAGADO	0.00	0.00	21,242,240.41	28,124.09	21,214,116.32	0.00	0.00
SERVICIOS PERSONALES	0.00	0.00	13,258,819.27	10,318.05	13,248,501.22	0.00	0.00
MATERIALES Y SUMINISTROS	0.00	0.00	937,119.78	2,476.60	934,643.18	0.00	0.00
SERVICIOS GENERALES	0.00	0.00	2,811,168.57	8,829.44	2,802,339.13	0.00	0.00
TRANSFERENCIAS, ASIGNACIONES, SUBSIDIOS Y OTRAS AYUDAS	0.00	0.00	3,843,308.82	6,500.00	3,836,808.82	0.00	0.00
BIENES MUEBLES, INMUEBLES E INTANGIBLES	0.00	0.00	19,100.00	0.00	19,100.00	0.00	0.00
DEUDA PUBLICA	0.00	0.00	372,723.97	0.00	372,723.97	0.00	0.00
CUENTAS DE CIERRE PRESUPUESTARIO							
TOTAL:	281,998,434.65	281,998,434.65	607,629,166.44	607,629,166.44	608,423,805.28	608,423,805.28	608,423,805.28



COQUIMATLÁN

H. AYUNTAMIENTO 2021 - 2024




Estado Analítico del Ingreso

“2023, AÑO DE LA CONMEMORACIÓN DEL 500 ANIVERSARIO DE LA FUNDACIÓN DE LA VILLA DE COLIMA”

“H. Ayuntamiento Coquimatlán, Colima”


Reforma S/N y Jesús Alcaraz, Coquimatlán, Col., Tel: 312 207 89 66, 312 207 92 58 C. P. 28400.



MUNICIPIO DE COQUIMATLAN, COL.
Sistema Integral de Contabilidad Gubernamental
ESTADO ANALITICO DE INGRESOS
DEL 1 DE MARZO AL 31 DE MARZO DE 2023

Análisis por: Fuente y Origen de Ingresos -- Clasificación por Rubro de Ingresos


Clave Presupuestaria	Descripción	Est. Mar-Mar	AyR. Mar-Mar	PRM. Mar-Mar	Dev. Mar-Mar	Rec. Mar-Mar	PrR. Mar-Mar
FF-OR-RF-Rubro-Tipo-Clase-Conc							
01	NO ETIQUETADO	7,828,935.20	0.00	7,828,935.20	9,207,007.72	9,207,007.72	-1,378,072.52
01 01	RECURSOS FISCALES	1,391,513.73	0.00	1,391,513.73	1,781,469.90	1,781,469.90	-389,956.17
01 01 01	IMPUESTOS	829,415.52	0.00	829,415.52	946,083.33	946,083.33	-116,667.81
01 01 01 1	IMPUESTOS	829,415.52	0.00	829,415.52	946,083.33	946,083.33	-116,667.81
01 01 01 1 0	IMPUESTOS SOBRE LOS INGRESOS	3,160.00	0.00	3,160.00	0.00	0.00	3,160.00
01 01 01 1 0 0	IMPUESTO SOBRE ESPECTÁCULOS Y OTRAS	3,160.00	0.00	3,160.00	0.00	0.00	3,160.00
01 01 01 1 1	DIVERSIONES PÚBLICAS						
01 01 01 1 1 1	BOX Y LUCHA LIBRE	1,000.00	0.00	1,000.00	0.00	0.00	1,000.00
01 01 01 1 1 1 4	CHARREADAS Y JARIPEOS	0.00	0.00	0.00	0.00	0.00	0.00
01 01 01 1 1 1 5	CIRCOS Y CARPAS	2,160.00	0.00	2,160.00	0.00	0.00	2,160.00
01 01 01 1 2	IMPUESTOS SOBRE EL PATRIMONIO	698,237.93	0.00	698,237.93	755,770.14	755,770.14	-57,532.21
01 01 01 1 2 0	IMPUESTO PREDIAL	698,237.93	0.00	698,237.93	755,770.14	755,770.14	-57,532.21
01 01 01 1 2 1	IMPUESTO PREDIAL URBANO EDIFICADO	524,516.22	0.00	524,516.22	612,767.77	612,767.77	-88,251.55
01 01 01 1 2 1 1	IMPUESTO PREDIAL URBANO NO EDIFICADO	69,693.14	0.00	69,693.14	66,798.79	66,798.79	2,894.35
01 01 01 1 2 1 2	IMPUESTO PREDIAL RÚSTICO	142,599.82	0.00	142,599.82	135,954.76	135,954.76	6,645.06
01 01 01 1 2 1 3	IMPUESTO PREDIAL PARCELAS	24,098.78	0.00	24,098.78	29,881.80	29,881.80	-5,783.02
01 01 01 1 2 1 4	IMPUESTO PREDIAL CEMENTERIOS	51,976.10	0.00	51,976.10	56,618.64	56,618.64	-4,642.54
01 01 01 1 2 1 5	DESCUENTOS Y BONIFICACIONES POR PRONTO PAGO	-45,500.00	0.00	-45,500.00	-52,895.97	-52,895.97	7,395.97
01 01 01 1 2 1 6	DESCUENTOS Y BONIFICACIONES DISCAPACITADOS Y	-69,146.13	0.00	-69,146.13	-93,355.65	-93,355.65	24,209.52
01 01 01 1 2 1 8	TERCERA EDAD						
01 01 01 1 3	IMPUESTOS SOBRE LA PRODUCCIÓN, EL CONSUMO Y	59,230.00	0.00	59,230.00	79,179.41	79,179.41	-19,949.41
01 01 01 1 3 0	LAS TRANSACCIONES						
01 01 01 1 3 1	IMPUESTO SOBRE TRANSMISIONES PATRIMONIALES	59,230.00	0.00	59,230.00	79,179.41	79,179.41	-19,949.41
01 01 01 1 7	ACCESORIOS DE IMPUESTOS	68,787.59	0.00	68,787.59	111,133.78	111,133.78	-42,346.19
01 01 01 1 7 1	ACCESORIOS DE IMPUESTO PREDIAL	68,787.59	0.00	68,787.59	111,133.78	111,133.78	-42,346.19
01 01 01 1 7 1 1	GASTOS DE EJECUCIÓN	273.67	0.00	273.67	422.45	422.45	-148.78
01 01 01 1 7 1 3	RECARGOS	68,513.92	0.00	68,513.92	110,373.37	110,373.37	-41,859.45
01 01 01 1 7 1 5	HONORARIOS DE NOTIFICACIÓN	0.00	0.00	0.00	337.96	337.96	-337.96
01 01 01 1 7 1 6	DESCUENTOS EN RECARGOS	0.00	0.00	0.00	0.00	0.00	0.00
01 01 02	DERECHOS	553,869.50	0.00	553,869.50	767,447.15	767,447.15	-213,577.65
01 01 02 4	DERECHOS	553,669.50	0.00	553,669.50	755,620.79	755,620.79	-201,951.29
01 01 02 4 1	DERECHOS POR EL USO, GOCE, APROVECHAMIENTO O	2,895.00	0.00	2,895.00	27,488.23	27,488.23	-24,593.23
01 01 02 4 1 0	EXPLOTACIÓN DE BIENES DE DOMINIO PÚBLICO						
01 01 02 4 1 1	USO DE VÍAS Y ÁREAS PÚBLICAS	2,895.00	0.00	2,895.00	27,488.23	27,488.23	-24,593.23
01 01 02 4 1 1 4	ESTACIONAMIENTO PÚBLICO DE PROPIEDAD MUNICIPAL	0.00	0.00	0.00	933.66	933.66	-933.66
01 01 02 4 1 1 6	USO PARA PUESTOS Fijos, SEMIFijos, Ambulantes y	2,895.00	0.00	2,895.00	26,554.57	26,554.57	-23,659.57
	TIANGUIS						



MUNICIPIO DE COQUIMATLAN, COL.
Sistema Integral de Contabilidad Gubernamental
ESTADO ANALITICO DE INGRESOS
DEL 1 DE MARZO AL 31 DE MARZO DE 2023

Análisis por: Fuente y Origen de Ingresos -- Clasificación por Rubro de Ingresos


Clave Presupuestaria	Descripción	Est. Mar-Mar	AyR Mar-Mar	PtM Mar-Mar	Dev Mar-Mar	Rec Mar-Mar	PtR Mar-Mar
FF-OR-RF-Rubro-Tipo-Clase-Conc							
01 01 02 4 1 1 8	OTROS NO ESPECIFICADOS	0.00	0.00	0.00	0.00	0.00	0.00
01 01 02 4 3 0 0	DERECHOS POR PRESTACIÓN DE SERVICIOS	263,753.57	0.00	263,753.57	0.00	281,647.38	-17,893.81
01 01 02 4 3 2 0	ALUMBRADO PÚBLICO	182,078.90	0.00	182,078.90	0.00	195,641.71	-13,562.81
01 01 02 4 3 2 1	RECAUDACION CFE	147,180.88	0.00	147,180.88	0.00	162,384.58	-15,203.70
01 01 02 4 3 2 2	RECAUDACION TESORERIA	34,898.02	0.00	34,898.02	0.00	33,257.13	1,640.89
01 01 02 4 3 4 0	CEMENTERIOS	18,092.79	0.00	18,092.79	0.00	25,935.00	-7,842.21
01 01 02 4 3 5 0	RASTRO	63,581.88	0.00	63,581.88	0.00	60,070.67	3,511.21
01 01 02 4 4 0 0	OTROS DERECHOS	287,020.93	0.00	287,020.93	0.00	446,485.18	-159,464.25
01 01 02 4 4 1 0	LICENCIAS, PERMISOS, AUTORIZACIONES Y REFERENDOS	90,225.74	0.00	90,225.74	0.00	77,841.70	12,384.04
01 01 02 4 4 1 1	PERMISOS DE CONSTRUCCIÓN	8,766.44	0.00	8,766.44	0.00	8,506.68	259.76
01 01 02 4 4 1 2	PERMISOS DE REMODELACION	970.52	0.00	970.52	0.00	0.00	970.52
01 01 02 4 4 1 6	PERMISO PARA BARDEOS	0.00	0.00	0.00	0.00	0.00	0.00
01 01 02 4 4 1 8	ELABORACION DE PLANOS PARA CONSTRUCCIÓN	0.00	0.00	0.00	0.00	31,779.52	-31,779.52
01 01 02 4 4 1 9	OTROS PERMISOS DE CONTRUCCION	0.00	0.00	0.00	0.00	0.00	0.00
01 01 02 4 4 1 10	ALINEAMIENTOS	683.76	0.00	683.76	0.00	2,126.50	-1,442.74
01 01 02 4 4 1 11	DESIGNACION DE NÚMERO OFICIAL	4,762.89	0.00	4,762.89	0.00	2,377.74	2,385.15
01 01 02 4 4 1 13	DICTAMEN DE VOCACION DE SUELO	12,961.29	0.00	12,961.29	0.00	16,695.15	-3,733.86
01 01 02 4 4 1 15	LICENCIA PARA ROMPER PAVIMENTOS, BANQUETAS O MACHUELOS.	889.08	0.00	889.08	0.00	1,659.84	-770.76
01 01 02 4 4 1 16	AUTORIZACION DE PROGRAMA PARCIAL DE URBANIZACION	0.00	0.00	0.00	0.00	0.00	0.00
01 01 02 4 4 1 17	PERMISO PARA SUBDIVISION O FUSION DE LOTES	0.00	0.00	0.00	0.00	4,208.21	-4,208.21
01 01 02 4 4 1 20	LICENCIA DE URBANIZACION	55,000.00	0.00	55,000.00	0.00	0.00	55,000.00
01 01 02 4 4 1 23	INCORPORACION MUNICIPAL	0.00	0.00	0.00	0.00	0.00	0.00
01 01 02 4 4 1 25	INSCRIPCION O REFERENDO COMO PERITO DE OBRA.	6,191.76	0.00	6,191.76	0.00	3,112.20	3,079.56
01 01 02 4 4 1 27	INSCRIPCION O REG. DE TITULOS, DOCUMENTOS PUBLICOS	0.00	0.00	0.00	0.00	7,375.86	-7,375.86
01 01 02 4 4 2 0	ANUNCIOS Y PUBLICIDAD	1,000.00	0.00	1,000.00	0.00	12,744.47	-11,744.47
01 01 02 4 4 2 1	PUBLICIDAD PERMANENTE	500.00	0.00	500.00	0.00	12,744.47	-12,244.47
01 01 02 4 4 2 2	PUBLICIDAD TRANSITORIA	500.00	0.00	500.00	0.00	0.00	500.00
01 01 02 4 4 3 0	BEBIDAS ALCOHOLICAS	92,938.92	0.00	92,938.92	0.00	231,486.84	-138,547.92
01 01 02 4 4 3 1	EXPEDICION DE LICENCIAS PARA FUNCIONAMIENTO DE ESTABLECIMIENTO	18,938.60	0.00	18,938.60	0.00	45,920.08	-26,981.48
01 01 02 4 4 3 2	REFERENDO DE ANUAL DE LICENCIA	62,561.90	0.00	62,561.90	0.00	67,355.03	-4,793.13
01 01 02 4 4 3 3	CAMBIO DE DOMICILIO	0.00	0.00	0.00	103.74	103.74	-103.74
01 01 02 4 4 3 4	CAMBIO DE PROPIETARIO	500.00	0.00	500.00	0.00	0.00	500.00
01 01 02 4 4 3 5	HORAS EXTRAS	8,130.00	0.00	8,130.00	102,546.99	102,546.99	-94,416.99



MUNICIPIO DE COQUIMATLAN, COL.
Sistema Integral de Contabilidad Gubernamental
ESTADO ANALITICO DE INGRESOS
DEL 1 DE MARZO AL 31 DE MARZO DE 2023

Análisis por: Fuente y Origen de Ingresos -- Clasificación por Rubro de Ingresos


Clave Presupuestaria	Descripción	Est. Mar-Mar	AyR Mar-Mar	PIM Mar-Mar	Dev. Mar-Mar	Rec. Mar-Mar	PRR Mar-Mar
FF-OR-RF-Rubro-Tipo-Clase-Conc							
01 01 02 4 4 3 6	PERMISO PARA REALIZACIÓN DE EVENTOS ESPECIALES	1,058.42	0.00	1,058.42	5,290.74	5,290.74	-4,232.32
01 01 02 4 4 3 7	PERMISO PARA FUNCIONAMIENTO TEMPORAL	1,750.00	0.00	1,750.00	10,270.26	10,270.26	-8,520.26
01 01 02 4 4 5 0	REGISTROS, CERTIFICACIONES Y LEGALIZACIONES	39,350.00	0.00	39,350.00	65,142.63	65,142.63	-25,792.63
01 01 02 4 4 5 1	EN OFICINAS	27,700.00	0.00	27,700.00	38,336.19	38,336.19	-10,636.19
01 01 02 4 4 5 2	A DOMICILIO	3,550.00	0.00	3,550.00	14,938.56	14,938.56	-11,388.56
01 01 02 4 4 5 3	DIVORCIOS	8,100.00	0.00	8,100.00	11,867.88	11,867.88	-3,767.88
01 01 02 4 4 6 0	CATASTRO	37,013.00	0.00	37,013.00	30,404.76	30,404.76	6,608.24
01 01 02 4 4 6 2	IFORMES Y CERTIFICACIONES DE CATASTRO	7,274.00	0.00	7,274.00	12,355.52	12,355.52	-5,081.52
01 01 02 4 4 6 3	AVALÚOS, ASIGNACION DE CLAVES Y MEDICIONES	21,884.00	0.00	21,884.00	17,115.56	17,115.56	4,768.44
01 01 02 4 4 6 4	FUSIONES, SUBDIVISIONES, RELOTIFICACIONES, CESIONES Y REGISTROS	7,855.00	0.00	7,855.00	933.68	933.68	6,921.32
01 01 02 4 4 7 0	ECOLOGÍA	3,700.00	0.00	3,700.00	6,943.22	6,943.22	-3,243.22
01 01 02 4 4 7 1	DICTÁMEN DE FACTIBILIDAD	3,500.00	0.00	3,500.00	5,905.82	5,905.82	-2,405.82
01 01 02 4 4 7 3	AUTORIZACIÓN PARA PODA O DERRIBO DE ÁRBOL	200.00	0.00	200.00	1,037.40	1,037.40	-837.40
01 01 02 4 4 8 0	DIVERSAS CERTIFICACIONES	22,793.27	0.00	22,793.27	21,921.56	21,921.56	871.71
01 01 02 4 4 8 2	CERTIFICACIÓN DE RESIDENCIA	1,154.60	0.00	1,154.60	871.43	871.43	283.17
01 01 02 4 4 8 4	CONSTANCIAS	996.22	0.00	996.22	3,215.94	3,215.94	-2,219.72
01 01 02 4 4 8 5	REGISTRO DEL RIESGO DE SINIESTRALIDAD	20,642.45	0.00	20,642.45	17,834.19	17,834.19	2,808.26
01 01 02 5 0 0 0	PRODUCTOS	200.00	0.00	200.00	11,826.36	11,826.36	-11,626.36
01 01 02 5 1 0 0	PRODUCTOS	200.00	0.00	200.00	11,826.36	11,826.36	-11,626.36
01 01 02 5 1 1 0	PRODUCTOS DERIVADOS DEL USO Y APROVECHAMIENTO DE BIENES NO SUJETOS A RÉGIMEN DE DOMINIO PÚBLICO	200.00	0.00	200.00	11,826.36	11,826.36	-11,626.36
01 01 02 5 1 1 3	FORMAS IMPRESAS	200.00	0.00	200.00	11,826.36	11,826.36	-11,626.36
01 01 03	PRODUCTOS	5,960.59	0.00	5,960.59	6,609.37	6,609.37	-648.78
01 01 03 5 0 0 0	PRODUCTOS	5,960.59	0.00	5,960.59	3,668.34	3,668.34	2,292.25
01 01 03 5 1 0 0	PRODUCTOS	5,960.59	0.00	5,960.59	3,668.34	3,668.34	2,292.25
01 01 03 5 1 1 0	PRODUCTOS DERIVADOS DEL USO Y APROVECHAMIENTO DE BIENES NO SUJETOS A RÉGIMEN DE DOMINIO PÚBLICO	0.00	0.00	0.00	0.00	0.00	0.00
01 01 03 5 1 1 4	PUBLICACIONES	0.00	0.00	0.00	0.00	0.00	0.00
01 01 03 5 1 3 0	OTROS PRODUCTOS QUE GENERAN INGRESOS CORRIENTES	5,960.59	0.00	5,960.59	3,668.34	3,668.34	2,292.25
01 01 03 5 1 3 1	RENDIMIENTOS GENERADOS DE GASTO CORRIENTE	5,752.14	0.00	5,752.14	3,348.21	3,348.21	2,403.93
01 01 03 5 1 3 2	RENDIMIENTOS GENERADOS DE FAIS	92.04	0.00	92.04	147.87	147.87	-55.83
01 01 03 5 1 3 3	RENDIMIENTOS GENERADOS DE FORTAMUN	116.41	0.00	116.41	172.26	172.26	-55.85
01 01 03 6 0 0 0	APROVECHAMIENTOS	0.00	0.00	0.00	2,941.03	2,941.03	-2,941.03



MUNICIPIO DE COQUIMATLAN, COL.
Sistema Integral de Contabilidad Gubernamental
ESTADO ANALITICO DE INGRESOS
DEL 1 DE MARZO AL 31 DE MARZO DE 2023

Análisis por: Fuente y Origen de Ingresos -- Clasificación por Rubro de Ingresos


Clave Presupuestaria	Descripción	Est. Mar-Mar	AyR Mar-Mar	PiM Mar-Mar	Dev Mar-Mar	Rec Mar-Mar	PiR Mar-Mar
FF-OR-RF-Rubro-Tipo-Clase-Conc							
01 01 03 6 1 0 0	APROVECHAMIENTOS	0.00	0.00	0.00	2,941.03	2,941.03	-2,941.03
01 01 03 6 1 9 0	OTROS APROVECHAMIENTOS	0.00	0.00	0.00	2,941.03	2,941.03	-2,941.03
01 01 03 6 1 9 1	INTERESES	0.00	0.00	0.00	2,941.03	2,941.03	-2,941.03
01 01 03 6 1 9 2	INDEMNIZACIONES	0.00	0.00	0.00	0.00	0.00	0.00
01 01 04	APROVECHAMIENTOS	2,268.12	0.00	2,268.12	61,330.05	61,330.05	-59,061.93
01 01 04 4 0 0 0	DERECHOS	0.00	0.00	0.00	0.00	0.00	0.00
01 01 04 4 5 0 0	ACCESORIOS DE DERECHOS	0.00	0.00	0.00	0.00	0.00	0.00
01 01 04 4 5 1 0	MULTAS POR PAGO EXTEMPORANEO DE DERECHOS	0.00	0.00	0.00	0.00	0.00	0.00
01 01 04 6 0 0 0	APROVECHAMIENTOS	2,268.12	0.00	2,268.12	61,330.05	61,330.05	-59,061.93
01 01 04 6 1 0 0	APROVECHAMIENTOS	2,268.12	0.00	2,268.12	61,330.05	61,330.05	-59,061.93
01 01 04 6 1 2 0	MULTAS	2,268.12	0.00	2,268.12	44,429.53	44,429.53	-42,161.41
01 01 04 6 1 2 1	MULTAS POR FALTAS A LA REGLAMENTACIÓN MUNICIPAL	9,066.12	0.00	9,066.12	82,761.46	82,761.46	-73,695.34
01 01 04 6 1 2 4	DESCUENTO DE MULTAS	-6,798.00	0.00	-6,798.00	-38,331.93	-38,331.93	31,533.93
01 01 04 6 1 3 0	INDEMNIZACIONES	0.00	0.00	0.00	16,900.52	16,900.52	-16,900.52
01 05	RECURSOS FEDERALES	6,437,421.47	0.00	6,437,421.47	7,425,537.82	7,425,537.82	-988,116.35
01 05 01	FONDO GENERAL DE PARTICIPACIONES	4,174,708.91	0.00	4,174,708.91	3,593,470.35	3,593,470.35	581,238.56
01 05 01 8 0 0 0	PARTICIPACIONES, APORTACIONES, CONVENIOS, INCENTIVOS DERIVADOS DE LA COLABORACIÓN FISCAL Y FONDOS DISTINTOS DE APORTACIONES	4,174,708.91	0.00	4,174,708.91	3,593,470.35	3,593,470.35	581,238.56
01 05 01 8 1 0 0	PARTICIPACIONES	4,174,708.91	0.00	4,174,708.91	3,593,470.35	3,593,470.35	581,238.56
01 05 01 8 1 1 0	FONDO GENERAL DE PARTICIPACIONES	4,174,708.91	0.00	4,174,708.91	3,593,470.35	3,593,470.35	581,238.56
01 05 02	FONDO DE FOMENTO MUNICIPAL	1,389,756.08	0.00	1,389,756.08	2,717,799.18	2,717,799.18	-1,328,043.10
01 05 02 8 0 0 0	PARTICIPACIONES, APORTACIONES, CONVENIOS, INCENTIVOS DERIVADOS DE LA COLABORACIÓN FISCAL Y FONDOS DISTINTOS DE APORTACIONES	1,389,756.08	0.00	1,389,756.08	2,717,799.18	2,717,799.18	-1,328,043.10
01 05 02 8 1 0 0	PARTICIPACIONES	1,389,756.08	0.00	1,389,756.08	2,717,799.18	2,717,799.18	-1,328,043.10
01 05 02 8 1 2 0	FONDO DE FOMENTO MUNICIPAL	1,389,756.08	0.00	1,389,756.08	2,717,799.18	2,717,799.18	-1,328,043.10
01 05 03	FONDO DE FISCALIZACIÓN Y RECAUDACIÓN	214,823.41	0.00	214,823.41	223,649.42	223,649.42	-8,826.01
01 05 03 8 0 0 0	PARTICIPACIONES, APORTACIONES, CONVENIOS, INCENTIVOS DERIVADOS DE LA COLABORACIÓN FISCAL Y FONDOS DISTINTOS DE APORTACIONES	214,823.41	0.00	214,823.41	223,649.42	223,649.42	-8,826.01
01 05 03 8 1 0 0	PARTICIPACIONES	214,823.41	0.00	214,823.41	223,649.42	223,649.42	-8,826.01
01 05 03 8 1 6 0	FONDO DE FISCALIZACIÓN	214,823.41	0.00	214,823.41	223,649.42	223,649.42	-8,826.01
01 05 06	IMPUESTO ESPECIAL SOBRE PRODUCCIÓN Y SERVICIOS	140,929.25	0.00	140,929.25	518,266.85	518,266.85	-377,337.60
01 05 06 8 0 0 0	PARTICIPACIONES, APORTACIONES, CONVENIOS, INCENTIVOS DERIVADOS DE LA COLABORACIÓN FISCAL Y FONDOS DISTINTOS DE APORTACIONES	140,929.25	0.00	140,929.25	518,266.85	518,266.85	-377,337.60



MUNICIPIO DE COQUIMATLAN, COL.
Sistema Integral de Contabilidad Gubernamental
ESTADO ANALITICO DE INGRESOS
DEL 1 DE MARZO AL 31 DE MARZO DE 2023

Análisis por: Fuente y Origen de Ingresos -- Clasificación por Rubro de Ingresos

Clave Presupuestaria	Descripción	Est. Mar-Mar	AyR Mar-Mar	P1M Mar-Mar	Dev Mar-Mar	Rec Mar-Mar	P1R Mar-Mar
FF-OR-RF-Rubro-Tipo-Clase-Conc							
01 05 06 8 1 0 0	PARTICIPACIONES	140,929.25	0.00	140,929.25	518,266.85	518,266.85	-377,337.60
01 05 06 8 1 5 0	IEPS	140,929.25	0.00	140,929.25	518,266.85	518,266.85	-377,337.60
01 05 10	FONDO DE IMPUESTO SOBRE LA RENTA	316,548.16	0.00	316,548.16	280,419.09	280,419.09	36,129.07
01 05 10 8 0 0 0	PARTICIPACIONES, APORTACIONES, CONVENIOS, INCENTIVOS DERIVADOS DE LA COLABORACIÓN FISCAL Y FONDOS DISTINTOS DE APORTACIONES	316,548.16	0.00	316,548.16	280,419.09	280,419.09	36,129.07
01 05 10 8 1 0 0	PARTICIPACIONES	316,548.16	0.00	316,548.16	280,419.09	280,419.09	36,129.07
01 05 10 8 1 9 0	PARTICIPACION ARTICULO 3-B LEY DE COORDINACION FISCAL FEDERAL	316,548.16	0.00	316,548.16	280,419.09	280,419.09	36,129.07
01 05 14	IMPUESTO SOBRE AUTOMOVILES NUEVOS	200,655.66	0.00	200,655.66	91,932.93	91,932.93	108,722.73
01 05 14 8 0 0 0	PARTICIPACIONES, APORTACIONES, CONVENIOS, INCENTIVOS DERIVADOS DE LA COLABORACIÓN FISCAL Y FONDOS DISTINTOS DE APORTACIONES	200,655.66	0.00	200,655.66	91,932.93	91,932.93	108,722.73
01 05 14 8 1 0 0	PARTICIPACIONES	200,655.66	0.00	200,655.66	91,932.93	91,932.93	108,722.73
01 05 14 8 1 4 0	ISAN	79,783.25	0.00	79,783.25	91,932.93	91,932.93	-12,149.68
01 05 14 8 1 7 0	IEPS GASOLINA Y DIESEL	115,869.75	0.00	115,869.75	0.00	0.00	115,869.75
01 05 14 8 1 100	ISR ENAJENACION DE BIENES INMUEBLES	5,002.66	0.00	5,002.66	0.00	0.00	5,002.66
02	ETIQUETADO	5,244,792.61	-8,198.66	5,236,593.95	8,884,830.00	8,884,830.00	-3,648,236.05
02 05	RECURSOS FEDERALES	5,244,792.61	-8,198.66	5,236,593.95	8,884,830.00	8,884,830.00	-3,648,236.05
02 05 01	FONDO DE APORTACIONES PARA LA INFRAESTRUCTURA MUNICIPAL	3,648,235.70	0.00	3,648,235.70	7,296,472.00	7,296,472.00	-3,648,236.30
02 05 01 8 0 0 0	PARTICIPACIONES, APORTACIONES, CONVENIOS, INCENTIVOS DERIVADOS DE LA COLABORACIÓN FISCAL Y FONDOS DISTINTOS DE APORTACIONES	3,648,235.70	0.00	3,648,235.70	7,296,472.00	7,296,472.00	-3,648,236.30
02 05 01 8 2 0 0	APORTACIONES	3,648,235.70	0.00	3,648,235.70	7,296,472.00	7,296,472.00	-3,648,236.30
02 05 01 8 2 1 0	FONDO DE APORTACIÓN PARA LA INFRAESTRUCTURA SOCIAL	3,648,235.70	0.00	3,648,235.70	7,296,472.00	7,296,472.00	-3,648,236.30
02 05 01 8 2 1 1	FAIS DEL EJERCICIO	3,648,235.70	0.00	3,648,235.70	7,296,472.00	7,296,472.00	-3,648,236.30
02 05 02	FONDO DE APORTACIONES PARA EL FORTALECIMIENTO DE LOS MUNICIPIOS Y DE LAS DEMARCACIONES TERRITORIALES DEL DISTRITO FEDERAL	1,596,556.91	-8,198.66	1,588,358.25	1,588,358.00	1,588,358.00	0.25
02 05 02 8 0 0 0	PARTICIPACIONES, APORTACIONES, CONVENIOS, INCENTIVOS DERIVADOS DE LA COLABORACIÓN FISCAL Y FONDOS DISTINTOS DE APORTACIONES	1,596,556.91	-8,198.66	1,588,358.25	1,588,358.00	1,588,358.00	0.25
02 05 02 8 2 0 0	APORTACIONES	1,596,556.91	-8,198.66	1,588,358.25	1,588,358.00	1,588,358.00	0.25
02 05 02 8 2 2 0	FONDO DE APORTACIÓN PARA EL FORTALECIMIENTO DE LOS MUNICIPIOS	1,596,556.91	-8,198.66	1,588,358.25	1,588,358.00	1,588,358.00	0.25
02 05 02 8 2 2 1	FORTAMUN DEL EJERCICIO	1,596,556.91	-8,198.66	1,588,358.25	1,588,358.00	1,588,358.00	0.25




MUNICIPIO DE COQUIMATLAN, COL.
Sistema Integral de Contabilidad Gubernamental
ESTADO ANALITICO DE INGRESOS
DEL 1 DE MARZO AL 31 DE MARZO DE 2023

Análisis por: Fuente y Origen de Ingresos -- Clasificación por Rubro de Ingresos

Clave Presupuestaria	Descripción	Est	Mar-Mar	AyR	Mar-Mar	PrM	Mar-Mar	Dev	Mar-Mar	Rec	Mar-Mar	PrR	Mar-Mar
----------------------	-------------	-----	---------	-----	---------	-----	---------	-----	---------	-----	---------	-----	---------


TOTAL: 13,073,727.81 -8,198.66 13,065,529.15 18,091,837.72 18,091,837.72 -5,026,308.57



MUNICIPIO DE COQUIMATLAN, COL.
Sistema Integral de Contabilidad Gubernamental
ESTADO ANALITICO DE INGRESOS
DEL 1 DE ENERO AL 31 DE MARZO DE 2023

Análisis por: Fuente y Origen de Ingresos -- Clasificación por Rubro de Ingresos


Clave Presupuestaria	Descripción	Est	Ene-Mar	Ayr	Ene-Mar	Prm	Ene-Mar	Dev	Ene-Mar	Rec	Ene-Mar	PrR	Ene-Mar
FF-OR-RE-Rubro-Tipo-Clase-Conc													
01	NO ETIQUETADO		25,976,371.69	0.00	25,976,371.69	25,758,868.52	25,758,868.52	25,758,868.52	25,758,868.52	25,758,868.52	25,758,868.52	217,503.17	217,503.17
01 01	RECURSOS FISCALES		6,664,107.28	0.00	6,664,107.28	8,252,784.24	8,252,784.24	8,252,784.24	8,252,784.24	8,252,784.24	8,252,784.24	-1,588,676.96	-1,588,676.96
01 01 01	IMPUESTOS		4,239,973.08	0.00	4,239,973.08	5,590,923.04	5,590,923.04	5,590,923.04	5,590,923.04	5,590,923.04	5,590,923.04	-1,350,949.96	-1,350,949.96
01 01 01 1	IMPUESTOS		4,239,973.08	0.00	4,239,973.08	5,590,923.04	5,590,923.04	5,590,923.04	5,590,923.04	5,590,923.04	5,590,923.04	-1,350,949.96	-1,350,949.96
01 01 01 1 0	IMPUESTOS SOBRE LOS INGRESOS		7,160.00	0.00	7,160.00	32,224.00	32,224.00	32,224.00	32,224.00	32,224.00	32,224.00	-25,064.00	-25,064.00
01 01 01 1 0 0	IMPUESTO SOBRE ESPECTÁCULOS Y OTRAS DIVERSIONES PUBLICAS		7,160.00	0.00	7,160.00	32,224.00	32,224.00	32,224.00	32,224.00	32,224.00	32,224.00	-25,064.00	-25,064.00
01 01 01 1 1	BOX Y LUCHA LIBRE		5,000.00	0.00	5,000.00	0.00	0.00	0.00	0.00	0.00	0.00	5,000.00	5,000.00
01 01 01 1 1 1	CHARREADAS Y JARIPEOS		0.00	0.00	0.00	0.00	0.00	0.00	0.00	0.00	0.00	-32,224.00	-32,224.00
01 01 01 1 1 4	CIRCOS Y CARPAS		2,160.00	0.00	2,160.00	0.00	0.00	0.00	0.00	0.00	0.00	2,160.00	2,160.00
01 01 01 1 1 5	IMPUESTOS SOBRE EL PATRIMONIO		3,834,423.66	0.00	3,834,423.66	4,448,997.90	4,448,997.90	4,448,997.90	4,448,997.90	4,448,997.90	4,448,997.90	-614,574.24	-614,574.24
01 01 01 2	IMPUESTO PREDIAL		3,834,423.66	0.00	3,834,423.66	4,448,997.90	4,448,997.90	4,448,997.90	4,448,997.90	4,448,997.90	4,448,997.90	-614,574.24	-614,574.24
01 01 01 2 1	IMPUESTO PREDIAL URBANO EDIFICADO		3,160,544.34	0.00	3,160,544.34	3,597,828.76	3,597,828.76	3,597,828.76	3,597,828.76	3,597,828.76	3,597,828.76	-437,284.42	-437,284.42
01 01 01 2 1 1	IMPUESTO PREDIAL URBANO NO EDIFICADO		385,224.92	0.00	385,224.92	388,470.20	388,470.20	388,470.20	388,470.20	388,470.20	388,470.20	-3,245.28	-3,245.28
01 01 01 2 1 2	IMPUESTO PREDIAL RÚSTICO		824,895.06	0.00	824,895.06	978,409.66	978,409.66	978,409.66	978,409.66	978,409.66	978,409.66	-153,514.60	-153,514.60
01 01 01 2 1 3	IMPUESTO PREDIAL PARCELAS		121,106.22	0.00	121,106.22	156,449.46	156,449.46	156,449.46	156,449.46	156,449.46	156,449.46	-35,343.24	-35,343.24
01 01 01 2 1 4	IMPUESTO PREDIAL CEMENTERIOS		248,687.18	0.00	248,687.18	289,895.72	289,895.72	289,895.72	289,895.72	289,895.72	289,895.72	-41,208.54	-41,208.54
01 01 01 2 1 5	DESCUENTOS Y BONIFICACIONES POR PRONTO PAGO		-450,870.34	0.00	-450,870.34	-472,442.37	-472,442.37	-472,442.37	-472,442.37	-472,442.37	-472,442.37	21,572.03	21,572.03
01 01 01 2 1 6	DESCUENTOS Y BONIFICACIONES DISCAPACITADOS Y TERCERA EDAD		-455,163.72	0.00	-455,163.72	-489,613.53	-489,613.53	-489,613.53	-489,613.53	-489,613.53	-489,613.53	34,449.81	34,449.81
01 01 01 2 1 8	IMPUESTOS SOBRE LA PRODUCCIÓN, EL CONSUMO Y LAS TRANSACCIONES		123,221.00	0.00	123,221.00	808,320.92	808,320.92	808,320.92	808,320.92	808,320.92	808,320.92	-685,099.92	-685,099.92
01 01 01 3	IMPUESTO SOBRE TRANSMISIONES PATRIMONIALES		123,221.00	0.00	123,221.00	808,320.92	808,320.92	808,320.92	808,320.92	808,320.92	808,320.92	-685,099.92	-685,099.92
01 01 01 3 1	ACCESORIOS DE IMPUESTOS		275,168.42	0.00	275,168.42	301,380.22	301,380.22	301,380.22	301,380.22	301,380.22	301,380.22	-26,211.80	-26,211.80
01 01 01 3 1 0	ACCESORIOS DE IMPUESTO PREDIAL		275,168.42	0.00	275,168.42	301,380.22	301,380.22	301,380.22	301,380.22	301,380.22	301,380.22	-26,211.80	-26,211.80
01 01 01 7	GASTOS DE EJECUCIÓN		3,773.67	0.00	3,773.67	3,021.90	3,021.90	3,021.90	3,021.90	3,021.90	3,021.90	751.77	751.77
01 01 01 7 1	RECARGOS		273,451.93	0.00	273,451.93	297,851.38	297,851.38	297,851.38	297,851.38	297,851.38	297,851.38	-24,399.45	-24,399.45
01 01 01 7 1 1	HONORARIOS DE NOTIFICACIÓN		337.96	0.00	337.96	506.94	506.94	506.94	506.94	506.94	506.94	-168.98	-168.98
01 01 01 7 1 3	DESCUENTOS EN RECARGOS		-2,395.14	0.00	-2,395.14	0.00	0.00	0.00	0.00	0.00	0.00	-2,395.14	-2,395.14
01 01 01 7 1 5	DERECHOS		2,399,380.73	0.00	2,399,380.73	2,525,557.49	2,525,557.49	2,525,557.49	2,525,557.49	2,525,557.49	2,525,557.49	-126,176.76	-126,176.76
01 01 01 7 1 6	DERECHOS		2,398,780.73	0.00	2,398,780.73	2,507,442.13	2,507,442.13	2,507,442.13	2,507,442.13	2,507,442.13	2,507,442.13	-108,661.40	-108,661.40
01 01 02	DERECHOS POR EL USO, GOCE, APROVECHAMIENTO O EXPLOTACIÓN DE BIENES DE DOMINIO PÚBLICO		18,414.42	0.00	18,414.42	158,982.80	158,982.80	158,982.80	158,982.80	158,982.80	158,982.80	-140,568.38	-140,568.38
01 01 02 4	USO DE VÍAS Y ÁREAS PÚBLICAS		18,414.42	0.00	18,414.42	158,982.80	158,982.80	158,982.80	158,982.80	158,982.80	158,982.80	-140,568.38	-140,568.38
01 01 02 4 1	ESTACIONAMIENTO PÚBLICO DE PROPIEDAD MUNICIPAL		2,020.62	0.00	2,020.62	2,334.15	2,334.15	2,334.15	2,334.15	2,334.15	2,334.15	-313.53	-313.53
01 01 02 4 1 1	USO PARA PUESTOS FIJOS, SEMIFIJOS, AMBULANTES Y TIANGUIS		16,393.80	0.00	16,393.80	148,474.09	148,474.09	148,474.09	148,474.09	148,474.09	148,474.09	-132,080.29	-132,080.29



MUNICIPIO DE COQUIMATLAN, COL.
Sistema Integral de Contabilidad Gubernamental
ESTADO ANALITICO DE INGRESOS
DEL 1 DE ENERO AL 31 DE MARZO DE 2023

Análisis por: Fuente y Origen de Ingresos -- Clasificación por Rubro de Ingresos


Clave Presupuestaria	Descripción	Est. Ene-Mar	AyR Ene-Mar	PIM Ene-Mar	Dev Ene-Mar	Rec Ene-Mar	PfR Ene-Mar
FF-OR-RF-Rubro-Tipo-Clase-Conc							
01 01 02 4 1 1 8	OTROS NO ESPECIFICADOS	0.00	0.00	0.00	8,174.56	8,174.56	-8,174.56
01 01 02 4 3 0 0	DERECHOS POR PRESTACIÓN DE SERVICIOS	952,935.75	0.00	952,935.75	801,308.14	801,308.14	151,627.61
01 01 02 4 3 2 0	ALUMBRADO PÚBLICO	682,544.33	0.00	682,544.33	577,829.02	577,829.02	104,715.31
01 01 02 4 3 2 1	RECAUDACION CFE	491,604.56	0.00	491,604.56	375,806.65	375,806.65	115,797.91
01 01 02 4 3 2 2	RECAUDACION TESORERIA	190,939.77	0.00	190,939.77	202,022.37	202,022.37	-11,082.60
01 01 02 4 3 4 0	CEMENTERIOS	78,885.64	0.00	78,885.64	43,375.10	43,375.10	35,510.54
01 01 02 4 3 5 0	RASTRO	191,505.78	0.00	191,505.78	180,104.02	180,104.02	11,401.76
01 01 02 4 4 0 0	OTROS DERECHOS	1,427,430.56	0.00	1,427,430.56	1,547,151.19	1,547,151.19	-119,720.63
01 01 02 4 4 1 0	LICENCIAS, PERMISOS, AUTORIZACIONES Y REFERENDOS	106,662.69	0.00	106,662.69	175,528.59	175,528.59	-68,865.90
01 01 02 4 4 1 1	PERMISOS DE CONSTRUCCIÓN	10,654.80	0.00	10,654.80	21,515.94	21,515.94	-10,861.14
01 01 02 4 4 1 2	PERMISOS DE REMODELACIÓN	1,504.33	0.00	1,504.33	0.00	0.00	1,504.33
01 01 02 4 4 1 6	PERMISO PARA BARDEOS	0.00	0.00	0.00	151.87	151.87	-151.87
01 01 02 4 4 1 8	ELABORACIÓN DE PLANOS PARA CONSTRUCCIÓN	0.00	0.00	0.00	38,600.96	38,600.96	-38,600.96
01 01 02 4 4 1 9	OTROS PERMISOS DE CONTRUCCIÓN	0.00	0.00	0.00	1,422.58	1,422.58	-1,422.58
01 01 02 4 4 1 10	ALINEAMIENTOS	912.38	0.00	912.38	10,623.20	10,623.20	-9,710.82
01 01 02 4 4 1 11	DESIGNACIÓN DE NÚMERO OFICIAL	5,179.00	0.00	5,179.00	14,836.78	14,836.78	-9,657.78
01 01 02 4 4 1 13	DICTAMEN DE VOCACIÓN DE SUELO	13,714.46	0.00	13,714.46	37,784.99	37,784.99	-24,070.53
01 01 02 4 4 1 15	LICENCIA PARA ROMPER PAVIMENTOS, BANQUETAS O MACHUELOS.	4,217.95	0.00	4,217.95	2,074.80	2,074.80	2,143.15
01 01 02 4 4 1 16	AUTORIZACIÓN DE PROGRAMA PARCIAL DE URBANIZACIÓN	0.00	0.00	0.00	0.00	0.00	0.00
01 01 02 4 4 1 17	PERMISO PARA SUBDIVISIÓN O FUSIÓN DE LOTES	0.00	0.00	0.00	7,027.72	7,027.72	-7,027.72
01 01 02 4 4 1 20	LICENCIA DE URBANIZACIÓN	55,000.00	0.00	55,000.00	0.00	0.00	55,000.00
01 01 02 4 4 1 23	INCORPORACIÓN MUNICIPAL	1,552.00	0.00	1,552.00	0.00	0.00	1,552.00
01 01 02 4 4 1 25	INSCRIPCIÓN O REFERENDO COMO PERITO DE OBRA.	13,927.77	0.00	13,927.77	19,326.99	19,326.99	-5,399.22
01 01 02 4 4 1 27	INSCRIPCIÓN O REG. DE TITULOS, DOCUMENTOS PÚBLICOS	0.00	0.00	0.00	22,162.76	22,162.76	-22,162.76
01 01 02 4 4 2 0	ANUNCIOS Y PUBLICIDAD	5,138.62	0.00	5,138.62	13,781.87	13,781.87	-8,643.25
01 01 02 4 4 2 1	PUBLICIDAD PERMANENTE	3,638.62	0.00	3,638.62	13,781.87	13,781.87	-10,143.25
01 01 02 4 4 2 2	PUBLICIDAD TRANSITORIA	1,500.00	0.00	1,500.00	0.00	0.00	1,500.00
01 01 02 4 4 3 0	BEBIDAS ALCOHOLICAS	998,413.77	0.00	998,413.77	995,141.20	995,141.20	3,272.57
01 01 02 4 4 3 1	EXPEDICIÓN DE LICENCIAS PARA FUNCIONAMIENTO DE ESTABLECIMIENTO	102,808.29	0.00	102,808.29	145,650.31	145,650.31	-42,842.02
01 01 02 4 4 3 2	REFERENDO DE ANUAL DE LICENCIA	404,199.20	0.00	404,199.20	691,081.99	691,081.99	-286,882.79
01 01 02 4 4 3 3	CAMBIO DE DOMICILIO	0.00	0.00	0.00	103.74	103.74	-103.74
01 01 02 4 4 3 4	CAMBIO DE PROPIETARIO	1,500.00	0.00	1,500.00	0.00	0.00	1,500.00
01 01 02 4 4 3 5	HORAS EXTRAS	481,847.00	0.00	481,847.00	114,232.60	114,232.60	367,614.40



MUNICIPIO DE COQUIMATLAN, COL.
Sistema Integral de Contabilidad Gubernamental
ESTADO ANALITICO DE INGRESOS
DEL 1 DE ENERO AL 31 DE MARZO DE 2023

Análisis por: Fuente y Origen de Ingresos -- Clasificación por Rubro de Ingresos


Clave Presupuestaria	Descripción	Est. Ene-Mar	AyR Ene-Mar	PrM Ene-Mar	Dev. Ene-Mar	Rec. Ene-Mar	PrR Ene-Mar
FF-OR-RF-Rubro-Tipo-Clase-Conc							
01 01 02 4 4 3 6	PERMISO PARA REALIZACIÓN DE EVENTOS ESPECIALES	2,309.28	0.00	2,309.28	14,893.26	14,893.26	-12,583.98
01 01 02 4 4 3 7	PERMISO PARA FUNCIONAMIENTO TEMPORAL	5,750.00	0.00	5,750.00	29,179.30	29,179.30	-23,429.30
01 01 02 4 4 5 0	REGISTROS, CERTIFICACIONES Y LEGALIZACIONES	126,067.00	0.00	126,067.00	171,826.53	171,826.53	-45,759.53
01 01 02 4 4 5 1	EN OFICINAS	93,867.00	0.00	93,867.00	112,185.85	112,185.85	-18,318.85
01 01 02 4 4 5 2	A DOMICILIO	10,250.00	0.00	10,250.00	35,199.12	35,199.12	-24,949.12
01 01 02 4 4 5 3	DIVORCIOS	21,950.00	0.00	21,950.00	24,441.56	24,441.56	-2,491.56
01 01 02 4 4 6 0	CATASTRO	93,637.00	0.00	93,637.00	76,933.11	76,933.11	16,703.89
01 01 02 4 4 6 2	INFORMES Y CERTIFICACIONES DE CATASTRO	20,607.00	0.00	20,607.00	32,099.94	32,099.94	-11,492.94
01 01 02 4 4 6 3	AVALÚOS, ASIGNACION DE CLAVES Y MEDICIONES	56,725.00	0.00	56,725.00	42,350.15	42,350.15	14,374.85
01 01 02 4 4 6 4	FUSIONES, SUBDIVISIONES, RELOTIFICACIONES, CESIONES Y REGISTROS	16,305.00	0.00	16,305.00	2,483.02	2,483.02	13,821.98
01 01 02 4 4 7 0	ECOLOGÍA	8,100.00	0.00	8,100.00	8,998.12	8,998.12	-898.12
01 01 02 4 4 7 1	DICTÁMEN DE FACTIBILIDAD	7,500.00	0.00	7,500.00	7,768.28	7,768.28	-268.28
01 01 02 4 4 7 3	AUTORIZACIÓN PARA PODA O DERRIBO DE ÁRBOL	600.00	0.00	600.00	1,229.84	1,229.84	-629.84
01 01 02 4 4 8 0	DIVERSAS CERTIFICACIONES	89,411.48	0.00	89,411.48	104,941.77	104,941.77	-15,530.29
01 01 02 4 4 8 2	CERTIFICACIÓN DE RESIDENCIA	3,463.80	0.00	3,463.80	3,243.85	3,243.85	219.95
01 01 02 4 4 8 4	CONSTANCIAS	2,796.22	0.00	2,796.22	7,675.22	7,675.22	-4,879.00
01 01 02 4 4 8 5	REGISTRO DEL RIESGO DE SINIESTRALIDAD	83,151.46	0.00	83,151.46	94,022.70	94,022.70	-10,871.24
01 01 02 5 0 0 0	PRODUCTOS	600.00	0.00	600.00	18,115.36	18,115.36	-17,515.36
01 01 02 5 1 0 0	PRODUCTOS	600.00	0.00	600.00	18,115.36	18,115.36	-17,515.36
01 01 02 5 1 1 0	PRODUCTOS DERIVADOS DEL USO Y APROVECHAMIENTO DE BIENES NO SUJETOS A RÉGIMEN DE DOMINIO PÚBLICO	600.00	0.00	600.00	18,115.36	18,115.36	-17,515.36
01 01 02 5 1 1 3	FORMAS IMPRESAS	600.00	0.00	600.00	18,115.36	18,115.36	-17,515.36
01 01 03	PRODUCTOS	8,626.31	0.00	8,626.31	12,041.03	12,041.03	-3,414.72
01 01 03 5 0 0 0	PRODUCTOS	8,626.31	0.00	8,626.31	9,100.00	9,100.00	-473.69
01 01 03 5 1 0 0	PRODUCTOS	8,626.31	0.00	8,626.31	9,100.00	9,100.00	-473.69
01 01 03 5 1 1 0	PRODUCTOS DERIVADOS DEL USO Y APROVECHAMIENTO DE BIENES NO SUJETOS A RÉGIMEN DE DOMINIO PÚBLICO	0.00	0.00	0.00	0.00	0.00	0.00
01 01 03 5 1 1 4	PUBLICACIONES	0.00	0.00	0.00	0.00	0.00	0.00
01 01 03 5 1 3 0	OTROS PRODUCTOS QUE GENERAN INGRESOS CORRIENTES	8,626.31	0.00	8,626.31	9,100.00	9,100.00	-473.69
01 01 03 5 1 3 1	RENDIMIENTOS GENERADOS DE GASTO CORRIENTE	8,077.73	0.00	8,077.73	8,263.14	8,263.14	-185.41
01 01 03 5 1 3 2	RENDIMIENTOS GENERADOS DE FAIS	196.35	0.00	196.35	363.15	363.15	-166.80
01 01 03 5 1 3 3	RENDIMIENTOS GENERADOS DE FORTAMUN	352.23	0.00	352.23	473.71	473.71	-121.48
01 01 03 6 0 0 0	APROVECHAMIENTOS	0.00	0.00	0.00	2,941.03	2,941.03	-2,941.03



MUNICIPIO DE COQUIMATLAN, COL.
Sistema Integral de Contabilidad Gubernamental
ESTADO ANALITICO DE INGRESOS
DEL 1 DE ENERO AL 31 DE MARZO DE 2023

Análisis por: Fuente y Origen de Ingresos -- Clasificación por Rubro de Ingresos


Clave Presupuestaria	Descripción	Est. Ene-Mar	AyR Ene-Mar	PtM Ene-Mar	Dev Ene-Mar	Rec Ene-Mar	PtR Ene-Mar
FF-OR-RF-Rubro-Tipo-Clase-Conc							
01 01 03 6 1 0 0	APROVECHAMIENTOS	0.00	0.00	0.00	2,941.03	2,941.03	-2,941.03
01 01 03 6 1 9 0	OTROS APROVECHAMIENTOS	0.00	0.00	0.00	2,941.03	2,941.03	-2,941.03
01 01 03 6 1 9 1	INTERESES	0.00	0.00	0.00	2,941.03	2,941.03	-2,941.03
01 01 03 6 1 9 2	INDEMNIZACIONES	0.00	0.00	0.00	0.00	0.00	0.00
01 01 04	APROVECHAMIENTOS	16,127.16	16,127.16	16,127.16	124,262.68	124,262.68	-108,135.52
01 01 04 4 0 0 0	DERECHOS	287.88	287.88	287.88	3,572.86	3,572.86	-3,284.98
01 01 04 4 5 0 0	ACCESORIOS DE DERECHOS	287.88	287.88	287.88	3,572.86	3,572.86	-3,284.98
01 01 04 4 5 1 0	MULTAS POR PAGO EXTEMPORANEO DE DERECHOS	287.88	287.88	287.88	3,572.86	3,572.86	-3,284.98
01 01 04 6 0 0 0	APROVECHAMIENTOS	15,839.28	15,839.28	15,839.28	120,689.82	120,689.82	-104,850.54
01 01 04 6 1 0 0	APROVECHAMIENTOS	15,839.28	15,839.28	15,839.28	120,689.82	120,689.82	-104,850.54
01 01 04 6 1 2 0	MULTAS	15,839.28	15,839.28	15,839.28	81,490.58	81,490.58	-65,651.30
01 01 04 6 1 2 1	MULTAS POR FALTAS A LA REGLAMENTACIÓN MUNICIPAL	37,637.28	37,637.28	37,637.28	149,056.58	149,056.58	-111,419.30
01 01 04 6 1 2 4	DESCUENTO DE MULTAS	-21,798.00	-21,798.00	-21,798.00	-67,566.00	-67,566.00	45,768.00
01 01 04 6 1 3 0	INDEMNIZACIONES	0.00	0.00	0.00	39,199.24	39,199.24	-39,199.24
01 05	RECURSOS FEDERALES	19,312,264.41	19,312,264.41	19,312,264.41	17,506,084.28	17,506,084.28	1,806,180.13
01 05 01	FONDO GENERAL DE PARTICIPACIONES	12,524,126.73	12,524,126.73	12,524,126.73	11,309,995.91	11,309,995.91	1,214,130.82
01 05 01 8 0 0 0	PARTICIPACIONES, APORTACIONES, CONVENIOS, INCENTIVOS DERIVADOS DE LA COLABORACIÓN FISCAL Y FONDOS DISTINTOS DE APORTACIONES	12,524,126.73	12,524,126.73	12,524,126.73	11,309,995.91	11,309,995.91	1,214,130.82
01 05 01 8 1 0 0	PARTICIPACIONES	12,524,126.73	12,524,126.73	12,524,126.73	11,309,995.91	11,309,995.91	1,214,130.82
01 05 01 8 1 1 0	FONDO GENERAL DE PARTICIPACIONES	12,524,126.73	12,524,126.73	12,524,126.73	11,309,995.91	11,309,995.91	1,214,130.82
01 05 02	FONDO DE FOMENTO MUNICIPAL	4,169,268.24	4,169,268.24	4,169,268.24	4,022,585.99	4,022,585.99	146,682.25
01 05 02 8 0 0 0	PARTICIPACIONES, APORTACIONES, CONVENIOS, INCENTIVOS DERIVADOS DE LA COLABORACIÓN FISCAL Y FONDOS DISTINTOS DE APORTACIONES	4,169,268.24	4,169,268.24	4,169,268.24	4,022,585.99	4,022,585.99	146,682.25
01 05 02 8 1 0 0	PARTICIPACIONES	4,169,268.24	4,169,268.24	4,169,268.24	4,022,585.99	4,022,585.99	146,682.25
01 05 02 8 1 2 0	FONDO DE FOMENTO MUNICIPAL	4,169,268.24	4,169,268.24	4,169,268.24	4,022,585.99	4,022,585.99	146,682.25
01 05 03	FONDO DE FISCALIZACIÓN Y RECAUDACION	644,470.23	644,470.23	644,470.23	555,232.45	555,232.45	89,237.78
01 05 03 8 0 0 0	PARTICIPACIONES, APORTACIONES, CONVENIOS, INCENTIVOS DERIVADOS DE LA COLABORACIÓN FISCAL Y FONDOS DISTINTOS DE APORTACIONES	644,470.23	644,470.23	644,470.23	555,232.45	555,232.45	89,237.78
01 05 03 8 1 0 0	PARTICIPACIONES	644,470.23	644,470.23	644,470.23	555,232.45	555,232.45	89,237.78
01 05 03 8 1 6 0	FONDO DE FISCALIZACIÓN	644,470.23	644,470.23	644,470.23	555,232.45	555,232.45	89,237.78
01 05 06	IMPUESTO ESPECIAL SOBRE PRODUCCION Y SERVICIOS	422,787.75	422,787.75	422,787.75	900,576.80	900,576.80	-477,789.05
01 05 06 8 0 0 0	PARTICIPACIONES, APORTACIONES, CONVENIOS, INCENTIVOS DERIVADOS DE LA COLABORACIÓN FISCAL Y FONDOS DISTINTOS DE APORTACIONES	422,787.75	422,787.75	422,787.75	900,576.80	900,576.80	-477,789.05



MUNICIPIO DE COQUIMATLAN, COL.
Sistema Integral de Contabilidad Gubernamental
ESTADO ANALITICO DE INGRESOS
DEL 1 DE ENERO AL 31 DE MARZO DE 2023

Análisis por: Fuente y Origen de Ingresos -- Clasificación por Rubro de Ingresos

Clave Presupuestaria	Descripción	Est. Ene-Mar	AyR Ene-Mar	PtM Ene-Mar	Dev Ene-Mar	Rec Ene-Mar	PtR Ene-Mar
FF-OR-RF-Rubro-Tipo-Clase-Conc							
01 05 06 8 1 0 0	PARTICIPACIONES	422,787.75	0.00	422,787.75	900,576.80	900,576.80	-477,789.05
01 05 06 8 1 5 0	IEPS	422,787.75	0.00	422,787.75	900,576.80	900,576.80	-477,789.05
01 05 10	FONDO DE IMPUESTO SOBRE LA RENTA	949,644.48	0.00	949,644.48	397,415.07	397,415.07	552,229.41
01 05 10 8 0 0 0	PARTICIPACIONES, APORTACIONES, CONVENIOS, INCENTIVOS DERIVADOS DE LA COLABORACIÓN FISCAL Y FONDOS DISTINTOS DE APORTACIONES	949,644.48	0.00	949,644.48	397,415.07	397,415.07	552,229.41
01 05 10 8 1 0 0	PARTICIPACIONES	949,644.48	0.00	949,644.48	397,415.07	397,415.07	552,229.41
01 05 10 8 1 9 0	PARTICIPACION ARTICULO 3-B LEY DE COORDINACION FISCAL FEDERAL	949,644.48	0.00	949,644.48	397,415.07	397,415.07	552,229.41
01 05 14	IMPUESTO SOBRE AUTOMOVILES NUEVOS	601,966.98	0.00	601,966.98	320,278.06	320,278.06	281,688.92
01 05 14 8 0 0 0	PARTICIPACIONES, APORTACIONES, CONVENIOS, INCENTIVOS DERIVADOS DE LA COLABORACIÓN FISCAL Y FONDOS DISTINTOS DE APORTACIONES	601,966.98	0.00	601,966.98	320,278.06	320,278.06	281,688.92
01 05 14 8 1 0 0	PARTICIPACIONES	601,966.98	0.00	601,966.98	320,278.06	320,278.06	281,688.92
01 05 14 8 1 4 0	ISAN	239,349.75	0.00	239,349.75	320,278.06	320,278.06	-80,928.31
01 05 14 8 1 7 0	IEPS GASOLINA Y DIESEL	347,609.25	0.00	347,609.25	0.00	0.00	347,609.25
01 05 14 8 1 100	ISR ENAJENACION DE BIENES INMUEBLES	15,007.98	0.00	15,007.98	0.00	0.00	15,007.98
02	ETIQUETADO	15,734,377.83	-24,595.98	15,709,781.85	15,709,782.00	15,709,782.00	-0.15
02 05	RECURSOS FEDERALES	15,734,377.83	-24,595.98	15,709,781.85	15,709,782.00	15,709,782.00	-0.15
02 05 01	FONDO DE APORTACIONES PARA LA INFRAESTRUCTURA MUNICIPAL	10,944,707.10	0.00	10,944,707.10	10,944,708.00	10,944,708.00	-0.90
02 05 01 8 0 0 0	PARTICIPACIONES, APORTACIONES, CONVENIOS, INCENTIVOS DERIVADOS DE LA COLABORACIÓN FISCAL Y FONDOS DISTINTOS DE APORTACIONES	10,944,707.10	0.00	10,944,707.10	10,944,708.00	10,944,708.00	-0.90
02 05 01 8 2 0 0	APORTACIONES	10,944,707.10	0.00	10,944,707.10	10,944,708.00	10,944,708.00	-0.90
02 05 01 8 2 1 0	FONDO DE APORTACIÓN PARA LA INFRAESTRUCTURA SOCIAL	10,944,707.10	0.00	10,944,707.10	10,944,708.00	10,944,708.00	-0.90
02 05 01 8 2 1 1	FAIS DEL EJERCICIO	10,944,707.10	0.00	10,944,707.10	10,944,708.00	10,944,708.00	-0.90
02 05 02	FONDO DE APORTACIONES PARA EL FORTALECIMIENTO DE LOS MUNICIPIOS Y DE LAS DEMARCACIONES TERRITORIALES DEL DISTRITO FEDERAL	4,789,670.73	-24,595.98	4,765,074.75	4,765,074.00	4,765,074.00	0.75
02 05 02 8 0 0 0	PARTICIPACIONES, APORTACIONES, CONVENIOS, INCENTIVOS DERIVADOS DE LA COLABORACIÓN FISCAL Y FONDOS DISTINTOS DE APORTACIONES	4,789,670.73	-24,595.98	4,765,074.75	4,765,074.00	4,765,074.00	0.75
02 05 02 8 2 0 0	APORTACIONES	4,789,670.73	-24,595.98	4,765,074.75	4,765,074.00	4,765,074.00	0.75
02 05 02 8 2 2 0	FONDO DE APORTACIÓN PARA EL FORTALECIMIENTO DE LOS MUNICIPIOS	4,789,670.73	-24,595.98	4,765,074.75	4,765,074.00	4,765,074.00	0.75
02 05 02 8 2 2 1	FORTAMUN DEL EJERCICIO	4,789,670.73	-24,595.98	4,765,074.75	4,765,074.00	4,765,074.00	0.75




MUNICIPIO DE COQUIMATLAN, COL.
Sistema Integral de Contabilidad Gubernamental
ESTADO ANALITICO DE INGRESOS
DEL 1 DE ENERO AL 31 DE MARZO DE 2023

Análisis por: Fuente y Origen de Ingresos -- Clasificación por Rubro de Ingresos

Clave Presupuestaria	Descripción	Est	Ene-Mar	AyR	Ene-Mar	PiM	Ene-Mar	Dev	Ene-Mar	Rec	Ene-Mar	PR	Ene-Mar
FF-OR-RF-Rubro-Tipo-Clase-Cont													


TOTAL: 41,710,749.52 -24,595.98 41,686,153.54 41,468,650.52 217,503.02



MUNICIPIO DE COQUIMATLAN, COL.
Sistema Integral de Contabilidad Gubernamental
ESTADO ANALITICO DE INGRESOS
DEL 1 DE MARZO AL 31 DE MARZO DE 2023

Análisis por: Fuente y Origen de Ingresos

Clave: Presupuestaria	Descripción	Est: Mar-Mar	AyR: Mar-Mar	PrM: Mar-Mar	Dev: Mar-Mar	Rec: Mar-Mar	PR: Mar-Mar
FF-OR-RF							
01 NO ETIQUETADO		7,828,935.20	0.00	7,828,935.20	9,207,007.72	9,207,007.72	-1,378,072.52
01 RECURSOS FISCALES		1,391,513.73	0.00	1,391,513.73	1,781,469.90	1,781,469.90	-389,956.17
01 IMPUESTOS		829,415.52	0.00	829,415.52	946,083.33	946,083.33	-116,667.81
02 DERECHOS		553,869.50	0.00	553,869.50	767,447.15	767,447.15	-213,577.65
03 PRODUCTOS		5,960.59	0.00	5,960.59	6,609.37	6,609.37	-648.78
04 APROVECHAMIENTOS		2,268.12	0.00	2,268.12	61,330.05	61,330.05	-59,061.93
05 RECURSOS FEDERALES		6,437,421.47	0.00	6,437,421.47	7,425,537.82	7,425,537.82	-988,116.35
01 FONDO GENERAL DE PARTICIPACIONES		4,174,708.91	0.00	4,174,708.91	3,593,470.35	3,593,470.35	581,238.56
02 FONDO DE FOMENTO MUNICIPAL		1,389,756.08	0.00	1,389,756.08	2,717,799.18	2,717,799.18	-1,328,043.10
03 FONDO DE FISCALIZACION Y RECAUDACION		214,823.41	0.00	214,823.41	223,649.42	223,649.42	-8,826.01
06 IMPUESTO ESPECIAL SOBRE PRODUCCION Y SERVICIOS		140,929.25	0.00	140,929.25	518,266.85	518,266.85	-377,337.60
10 FONDO DE IMPUESTO SOBRE LA RENTA		316,548.16	0.00	316,548.16	280,419.09	280,419.09	36,129.07
14 IMPUESTO SOBRE AUTOMOVILES NUEVOS		200,655.66	0.00	200,655.66	91,932.93	91,932.93	108,722.73
02 ETIQUETADO		5,244,792.61	-8,198.66	5,236,593.95	8,884,830.00	8,884,830.00	-3,648,236.05
05 RECURSOS FEDERALES		5,244,792.61	-8,198.66	5,236,593.95	8,884,830.00	8,884,830.00	-3,648,236.05
01 FONDO DE APORTACIONES PARA LA INFRAESTRUCTURA MUNICIPAL		3,648,235.70	0.00	3,648,235.70	7,296,472.00	7,296,472.00	-3,648,236.30
02 FONDO DE APORTACIONES PARA EL FORTALECIMIENTO DE LOS MUNICIPIOS Y DE LAS DEMARCACIONES TERRITORIALES DEL DISTRITO FEDERAL		1,596,556.91	-8,198.66	1,588,358.25	1,588,358.00	1,588,358.00	0.25
TOTAL:		13,073,727.81	-8,198.66	13,065,529.15	18,091,837.72	18,091,837.72	-5,026,308.57



MUNICIPIO DE COQUIMATLAN, COL.
Sistema Integral de Contabilidad Gubernamental
ESTADO ANALITICO DE INGRESOS
DEL 1 DE ENERO AL 31 DE MARZO DE 2023

Análisis por: Fuente y Origen de Ingresos

Clave Presupuestaria	Descripción	Est. Ene-Mar	AyR. Ene-Mar	PtM Ene-Mar	Dev Ene-Mar	Rec Ene-Mar	PR. Ene-Mar
FF-OR-RF							
01 NO ETIQUETADO		25,976,371.69	0.00	25,976,371.69	25,758,868.52	25,758,868.52	217,503.17
01 RECURSOS FISCALES		6,664,107.28	0.00	6,664,107.28	8,252,784.24	8,252,784.24	-1,588,676.96
01 IMPUESTOS		4,239,973.08	0.00	4,239,973.08	5,590,923.04	5,590,923.04	-1,350,949.96
02 DERECHOS		2,399,380.73	0.00	2,399,380.73	2,525,557.49	2,525,557.49	-126,176.76
03 PRODUCTOS		8,626.31	0.00	8,626.31	12,041.03	12,041.03	-3,414.72
04 APROVECHAMIENTOS		16,127.16	0.00	16,127.16	124,262.68	124,262.68	-108,135.52
05 RECURSOS FEDERALES		19,312,264.41	0.00	19,312,264.41	17,506,084.28	17,506,084.28	1,806,180.13
01 FONDO GENERAL DE PARTICIPACIONES		12,524,126.73	0.00	12,524,126.73	11,309,995.91	11,309,995.91	1,214,130.82
02 FONDO DE FOMENTO MUNICIPAL		4,169,268.24	0.00	4,169,268.24	4,022,585.99	4,022,585.99	146,682.25
03 FONDO DE FISCALIZACION Y RECAUDACION		644,470.23	0.00	644,470.23	555,232.45	555,232.45	89,237.78
06 IMPUESTO ESPECIAL SOBRE PRODUCCION Y SERVICIOS		422,787.75	0.00	422,787.75	900,576.80	900,576.80	-477,789.05
10 FONDO DE IMPUESTO SOBRE LA RENTA		949,644.48	0.00	949,644.48	397,415.07	397,415.07	552,229.41
14 IMPUESTO SOBRE AUTOMOVILES NUEVOS		601,966.98	0.00	601,966.98	320,278.06	320,278.06	281,688.92
02 ETIQUETADO		15,734,377.83	-24,595.98	15,709,781.85	15,709,782.00	15,709,782.00	-0.15
05 RECURSOS FEDERALES		15,734,377.83	-24,595.98	15,709,781.85	15,709,782.00	15,709,782.00	-0.15
01 FONDO DE APORTACIONES PARA LA INFRAESTRUCTURA MUNICIPAL		10,944,707.10	0.00	10,944,707.10	10,944,708.00	10,944,708.00	-0.90
02 FONDO DE APORTACIONES PARA EL FORTALECIMIENTO DE LOS MUNICIPIOS Y DE LAS DEMARCACIONES TERRITORIALES DEL DISTRITO FEDERAL		4,789,670.73	-24,595.98	4,765,074.75	4,765,074.00	4,765,074.00	0.75
TOTAL:		41,710,749.52	-24,595.98	41,686,153.54	41,468,650.52	41,468,650.52	217,503.02



COQUIMATLÁN

H. AYUNTAMIENTO 2021 - 2024




Estado Analítico del Egreso

"2023, AÑO DE LA CONMEMORACIÓN DEL 500 ANIVERSARIO DE LA FUNDACIÓN DE LA VILLA DE COLIMA"

"H. Ayuntamiento Coquimatlán, Colima"

Reforma S/N y Jesús Alcaraz, Coquimatlán, Col., Tel: 312 207 89 66, 312 207 92 58 C. P. 28400.




MUNICIPIO DE COQUIMATLAN, COL.
Sistema Integral de Contabilidad Gubernamental
ESTADO ANALITICO DEL EJERCICIO DEL PRESUPUESTO DE EGRESOS

DEL 1 DE MARZO AL 31 DE MARZO DE 2023

Análisis por: Fuente de Financiamiento -- Objeto del Gasto

Clave Presupuestaria	Descripción	FF-OF-RE-Cap-Con-PGen-PEsp	Apr	Mar-Mar	Ayr	Mar-Mar	Pm	Mar-Mar	DpC	Mar-Mar	Dev	Mar-Mar	Pag	Mar-Mar	SEje	Mar-Mar
01	NO ETIQUETADO		6,508,066.73	-860,310.33	5,647,756.40	0.00	5,647,756.40	0.00	0.00	5,647,756.40	0.00	5,647,756.40	6,151,882.65	0.00	0.00	0.00
01 01	RECURSOS FISCALES		6,508,066.73	-860,310.33	5,647,756.40	0.00	5,647,756.40	0.00	0.00	5,647,756.40	0.00	5,647,756.40	6,151,882.65	0.00	0.00	0.00
01 01 01	RECURSOS PROPIOS		6,508,066.73	-860,310.33	5,647,756.40	0.00	5,647,756.40	0.00	0.00	5,647,756.40	0.00	5,647,756.40	6,151,882.65	0.00	0.00	0.00
01 01 01 0	SERVICIOS PERSONALES		4,116,361.83	-549,273.87	3,567,087.96	0.00	3,567,087.96	0.00	0.00	3,567,087.96	0.00	3,567,087.96	3,944,062.18	0.00	0.00	0.00
01 01 01 1	REMUNERACIONES AL PERSONAL DE CARACTER PERMANENTE		2,124,108.85	-256,825.31	1,867,283.54	0.00	1,867,283.54	0.00	0.00	1,867,283.54	0.00	1,867,283.54	1,867,283.54	0.00	0.00	0.00
01 01 01 1 2	HABERES		99,616.66	-99,616.66	0.00	0.00	0.00	0.00	0.00	0.00	0.00	0.00	0.00	0.00	0.00	0.00
01 01 01 1 3	SUELDOS BASE AL PERSONAL PERMANENTE		2,024,492.19	-157,208.65	1,867,283.54	0.00	1,867,283.54	0.00	0.00	1,867,283.54	0.00	1,867,283.54	1,867,283.54	0.00	0.00	0.00
01 01 01 1 3 1	SUELDO		1,410,897.72	-84,331.00	1,326,566.72	0.00	1,326,566.72	0.00	0.00	1,326,566.72	0.00	1,326,566.72	1,326,566.72	0.00	0.00	0.00
01 01 01 1 3 2	SOBRE SUELDO		462,603.14	-65,043.15	397,559.99	0.00	397,559.99	0.00	0.00	397,559.99	0.00	397,559.99	397,559.99	0.00	0.00	0.00
01 01 01 1 3 3	QUINQUENIOS		150,991.33	-7,834.50	143,156.83	0.00	143,156.83	0.00	0.00	143,156.83	0.00	143,156.83	143,156.83	0.00	0.00	0.00
01 01 01 1 3 0	REMUNERACIONES ADICIONALES Y ESPECIALES		234,220.00	175,709.33	409,929.33	0.00	409,929.33	0.00	0.00	409,929.33	0.00	409,929.33	409,929.33	0.00	0.00	0.00
01 01 01 1 3 1	PRIMAS POR AÑOS DE SERVICIOS EFECTIVOS PRESTADOS		0.00	183,957.41	183,957.41	0.00	183,957.41	0.00	0.00	183,957.41	0.00	183,957.41	183,957.41	0.00	0.00	0.00
01 01 01 1 3 2	PRIMAS DE VACACIONES, DOMINICAL Y GRATIFICACION DE FIN DE AÑO		8,000.00	4,119.14	12,119.14	0.00	12,119.14	0.00	0.00	12,119.14	0.00	12,119.14	12,119.14	0.00	0.00	0.00
01 01 01 1 3 2 1	PRIMA VACACIONAL		0.00	0.00	0.00	0.00	0.00	0.00	0.00	0.00	0.00	0.00	0.00	0.00	0.00	0.00
01 01 01 1 3 2 3	PRIMA DE RIESGO		8,000.00	0.00	8,000.00	0.00	8,000.00	0.00	0.00	8,000.00	0.00	8,000.00	8,000.00	0.00	0.00	0.00
01 01 01 1 3 2 5	AGUINALDO		0.00	4,119.14	4,119.14	0.00	4,119.14	0.00	0.00	4,119.14	0.00	4,119.14	4,119.14	0.00	0.00	0.00
01 01 01 1 3 2 6	CANASTA NAVIDEÑA		0.00	0.00	0.00	0.00	0.00	0.00	0.00	0.00	0.00	0.00	0.00	0.00	0.00	0.00
01 01 01 1 3 2 7	CUESTA ENERO		0.00	0.00	0.00	0.00	0.00	0.00	0.00	0.00	0.00	0.00	0.00	0.00	0.00	0.00
01 01 01 1 3 2 9	AYUDA FIN DE AÑO		0.00	0.00	0.00	0.00	0.00	0.00	0.00	0.00	0.00	0.00	0.00	0.00	0.00	0.00
01 01 01 1 3 4	COMPENSACIONES		226,220.00	-12,367.22	213,852.78	0.00	213,852.78	0.00	0.00	213,852.78	0.00	213,852.78	213,852.78	0.00	0.00	0.00
01 01 01 1 3 4 0	COMPENSACIONES		226,220.00	-12,367.22	213,852.78	0.00	213,852.78	0.00	0.00	213,852.78	0.00	213,852.78	213,852.78	0.00	0.00	0.00
01 01 01 1 3 4 2	ESTÍMULOS ESPECIALES		0.00	0.00	0.00	0.00	0.00	0.00	0.00	0.00	0.00	0.00	0.00	0.00	0.00	0.00
01 01 01 1 4	SEGURIDAD SOCIAL		335,892.64	-296,115.38	39,777.26	0.00	39,777.26	0.00	0.00	39,777.26	0.00	39,777.26	431,633.91	0.00	0.00	0.00
01 01 01 1 4 0	APORTACIONES DE SEGURIDAD SOCIAL		335,892.64	-296,115.38	39,777.26	0.00	39,777.26	0.00	0.00	39,777.26	0.00	39,777.26	431,633.91	0.00	0.00	0.00
01 01 01 1 4 1	CUOTAS AL IMSS		286,721.42	-286,721.42	0.00	0.00	0.00	0.00	0.00	0.00	0.00	0.00	391,856.65	0.00	0.00	0.00
01 01 01 1 4 1 1	PREVISIÓN SOCIAL MÚLTIPLE		49,171.22	-9,393.96	39,777.26	0.00	39,777.26	0.00	0.00	39,777.26	0.00	39,777.26	39,777.26	0.00	0.00	0.00
01 01 01 1 4 1 2	OTRAS PRESTACIONES SOCIALES Y ECONOMICAS		1,252,371.46	-172,042.51	1,080,328.95	0.00	1,080,328.95	0.00	0.00	1,080,328.95	0.00	1,080,328.95	1,065,446.52	0.00	0.00	0.00
01 01 01 1 5	CUOTAS PARA EL FONDO DE AHORRO Y FONDO DE TRABAJO		753,755.25	-85,102.78	668,652.47	0.00	668,652.47	0.00	0.00	668,652.47	0.00	668,652.47	653,770.04	0.00	0.00	0.00
01 01 01 1 5 1	FONDO DE AHORRO		53,678.40	-7,309.44	46,368.96	0.00	46,368.96	0.00	0.00	46,368.96	0.00	46,368.96	46,368.96	0.00	0.00	0.00
01 01 01 1 5 1 2	FONDO DE PENSIONES LAUDOS		700,076.85	-206,935.96	493,140.89	0.00	493,140.89	0.00	0.00	493,140.89	0.00	493,140.89	478,258.46	0.00	0.00	0.00
01 01 01 1 5 1 3	PRESTACIONES CONTRACTUALES		0.00	129,142.62	129,142.62	0.00	129,142.62	0.00	0.00	129,142.62	0.00	129,142.62	129,142.62	0.00	0.00	0.00
01 01 01 1 5 4	APOYO PARA ADQUISICIÓN DE LENTES		498,616.21	-86,939.73	411,676.48	0.00	411,676.48	0.00	0.00	411,676.48	0.00	411,676.48	411,676.48	0.00	0.00	0.00
01 01 01 1 5 4 3			0.00	0.00	0.00	0.00	0.00	0.00	0.00	0.00	0.00	0.00	0.00	0.00	0.00	0.00




MUNICIPIO DE COQUIMATLAN, COL.
Sistema Integral de Contabilidad Gubernamental
ESTADO ANALITICO DEL EJERCICIO DEL PRESUPUESTO DE EGRESOS

DEL 1 DE MARZO AL 31 DE MARZO DE 2023

Análisis por: Fuente de Financiamiento -- Objeto del Gasto

Clave Presupuestaria	Descripción	FF-OF-RF-Cap-Con-PGen-PEsp	Apr	Mar-Mar	Ayr	Mar-Mar	PtM	Mar-Mar	DpC	Mar-Mar	Dev	Mar-Mar	Pag	Mar-Mar	SEje	Mar-Mar
01 01 01 1 5 4 9	AYUDA DE TRANSPORTE		89,892.01	-17,092.33	72,799.68	0.00	72,799.68	72,799.68	0.00	72,799.68	0.00	72,799.68	72,799.68	72,799.68	0.00	0.00
01 01 01 1 5 4 10	AYUDA PARA RENTA		75,202.92	-14,366.72	60,836.20	0.00	60,836.20	60,836.20	0.00	60,836.20	0.00	60,836.20	60,836.20	60,836.20	0.00	0.00
01 01 01 1 5 4 13	AYUDA PARA ÚTILES ESCOLARES		0.00	0.00	0.00	0.00	0.00	0.00	0.00	0.00	0.00	0.00	0.00	0.00	0.00	0.00
01 01 01 1 5 4 16	BECA MÉDICA ANUAL		0.00	0.00	0.00	0.00	0.00	0.00	0.00	0.00	0.00	0.00	0.00	0.00	0.00	0.00
01 01 01 1 5 4 17	BECAS		34,017.88	-390.30	33,627.58	0.00	33,627.58	33,627.58	0.00	33,627.58	0.00	33,627.58	33,627.58	33,627.58	0.00	0.00
01 01 01 1 5 4 24	BONO DE ASISTENCIA PERFECTA		151,356.96	-28,756.66	122,600.30	0.00	122,600.30	122,600.30	0.00	122,600.30	0.00	122,600.30	122,600.30	122,600.30	0.00	0.00
01 01 01 1 5 4 25	BONO DE CUMPLEAÑOS		7,000.00	0.00	7,000.00	0.00	7,000.00	7,000.00	0.00	7,000.00	0.00	7,000.00	7,000.00	7,000.00	0.00	0.00
01 01 01 1 5 4 29	BONO DE LA SECRETARIA		0.00	0.00	0.00	0.00	0.00	0.00	0.00	0.00	0.00	0.00	0.00	0.00	0.00	0.00
01 01 01 1 5 4 31	BONO DEL BURÓCRATA		0.00	0.00	0.00	0.00	0.00	0.00	0.00	0.00	0.00	0.00	0.00	0.00	0.00	0.00
01 01 01 1 5 4 32	BONO DÍA DE LA MADRE		0.00	0.00	0.00	0.00	0.00	0.00	0.00	0.00	0.00	0.00	0.00	0.00	0.00	0.00
01 01 01 1 5 4 34	BONO DÍA DEL BIBLIOTECARIO		0.00	0.00	0.00	0.00	0.00	0.00	0.00	0.00	0.00	0.00	0.00	0.00	0.00	0.00
01 01 01 1 5 4 35	BONO DÍA DEL PADRE		0.00	0.00	0.00	0.00	0.00	0.00	0.00	0.00	0.00	0.00	0.00	0.00	0.00	0.00
01 01 01 1 5 4 36	BONO ECONÓMICO PARA LA FERIA		0.00	0.00	0.00	0.00	0.00	0.00	0.00	0.00	0.00	0.00	0.00	0.00	0.00	0.00
01 01 01 1 5 4 39	BONO EXTRAORDINARIO ANUAL		0.00	0.00	0.00	0.00	0.00	0.00	0.00	0.00	0.00	0.00	0.00	0.00	0.00	0.00
01 01 01 1 5 4 40	BONO PARA CAPACITACIÓN		0.00	0.00	0.00	0.00	0.00	0.00	0.00	0.00	0.00	0.00	0.00	0.00	0.00	0.00
01 01 01 1 5 4 41	BONO PERSONAL DE CAMPO		0.00	0.00	0.00	0.00	0.00	0.00	0.00	0.00	0.00	0.00	0.00	0.00	0.00	0.00
01 01 01 1 5 4 42	BONO PRODUCTIVIDAD		0.00	0.00	0.00	0.00	0.00	0.00	0.00	0.00	0.00	0.00	0.00	0.00	0.00	0.00
01 01 01 1 5 4 44	BONO SINDICAL		0.00	0.00	0.00	0.00	0.00	0.00	0.00	0.00	0.00	0.00	0.00	0.00	0.00	0.00
01 01 01 1 5 4 45	BONO NAVIDEÑO		0.00	0.00	0.00	0.00	0.00	0.00	0.00	0.00	0.00	0.00	0.00	0.00	0.00	0.00
01 01 01 1 5 4 46	CANASTA BÁSICA		140,231.70	-26,791.10	113,440.60	0.00	113,440.60	113,440.60	0.00	113,440.60	0.00	113,440.60	113,440.60	113,440.60	0.00	0.00
01 01 01 1 5 4 54	GUARDERIA		914.74	457.38	1,372.12	0.00	1,372.12	1,372.12	0.00	1,372.12	0.00	1,372.12	1,372.12	1,372.12	0.00	0.00
01 01 01 1 5 4 58	BONO DE NIVELACION FAMILIAR		0.00	0.00	0.00	0.00	0.00	0.00	0.00	0.00	0.00	0.00	0.00	0.00	0.00	0.00
01 01 01 1 7 0 0	PAGO DE ESTIMULOS A SERVIDORES PUBLICOS		169,768.88	0.00	169,768.88	0.00	169,768.88	169,768.88	0.00	169,768.88	0.00	169,768.88	169,768.88	169,768.88	0.00	0.00
01 01 01 1 7 1 0	ESTÍMULOS		169,768.88	0.00	169,768.88	0.00	169,768.88	169,768.88	0.00	169,768.88	0.00	169,768.88	169,768.88	169,768.88	0.00	0.00
01 01 01 1 7 1 2	GASTOS DE REPRESENTACIÓN		169,768.88	0.00	169,768.88	0.00	169,768.88	169,768.88	0.00	169,768.88	0.00	169,768.88	169,768.88	169,768.88	0.00	0.00
01 01 01 2 0 0 0	MATERIALES Y SUMINISTROS		262,011.88	-6,522.55	255,489.33	0.00	255,489.33	255,489.33	0.00	255,489.33	0.00	255,489.33	255,489.33	255,489.33	0.00	0.00
01 01 01 2 1 0 0	MATERIALES DE ADMINISTRACION, EMISION DE DOCUMENTOS Y ARTICULOS OFICIALES		29,321.22	17,010.71	46,331.93	0.00	46,331.93	46,331.93	0.00	46,331.93	0.00	46,331.93	46,331.93	46,331.93	0.00	0.00
01 01 01 2 1 1 0	MATERIALES, ÚTILES Y EQUIPOS MENORES DE OFICINA		29,321.22	17,010.71	46,331.93	0.00	46,331.93	46,331.93	0.00	46,331.93	0.00	46,331.93	46,331.93	46,331.93	0.00	0.00
01 01 01 2 1 1 1	MATERIAL Y ÚTILES DE OFICINA		17,084.53	2,311.25	19,395.78	0.00	19,395.78	19,395.78	0.00	19,395.78	0.00	19,395.78	19,395.78	19,395.78	0.00	0.00
01 01 01 2 1 1 2	MATERIAL DE LIMPIEZA		5,208.33	3,214.20	8,422.53	0.00	8,422.53	8,422.53	0.00	8,422.53	0.00	8,422.53	8,422.53	8,422.53	0.00	0.00
01 01 01 2 1 1 3	MATERIAL DE IMPRESIÓN Y REPRODUCCIÓN		2,500.00	-23.40	2,476.60	0.00	2,476.60	2,476.60	0.00	2,476.60	0.00	2,476.60	2,476.60	2,476.60	0.00	0.00
01 01 01 2 1 1 4	MATERIAL Y ÚTILES DE IMPRESIÓN		4,528.36	11,508.66	16,037.02	0.00	16,037.02	16,037.02	0.00	16,037.02	0.00	16,037.02	16,037.02	16,037.02	0.00	0.00
01 01 01 2 1 5 0	MATERIAL IMPRESO E INFORMACIÓN DIGITAL		0.00	0.00	0.00	0.00	0.00	0.00	0.00	0.00	0.00	0.00	0.00	0.00	0.00	0.00
01 01 01 2 1 5 1	MATERIAL IMPRESO.		0.00	0.00	0.00	0.00	0.00	0.00	0.00	0.00	0.00	0.00	0.00	0.00	0.00	0.00
01 01 01 2 4 0 0	MATERIALES Y ARTICULOS DE CONSTRUCCION Y		5,765.66	6,647.05	12,412.71	0.00	12,412.71	12,412.71	0.00	12,412.71	0.00	12,412.71	12,412.71	12,412.71	0.00	0.00




MUNICIPIO DE COQUIMATLAN, COL.
Sistema Integral de Contabilidad Gubernamental
ESTADO ANALITICO DEL EJERCICIO DEL PRESUPUESTO DE EGRESOS

DEL 1 DE MARZO AL 31 DE MARZO DE 2023

Análisis por: Fuente de Financiamiento -- Objeto del Gasto

Clave Presupuestaria	Descripción	Apr	Mar-Mar	AyR	Mar-Mar	PM	Mar-Mar	DpC	Mar-Mar	Dev	Mar-Mar	Pag	Mar-Mar	SEJE	Mar-Mar
FF-OF-RF-Cap-Con-PGen-PEsp															
	DE REPARACION														
01 01 01	MADERA Y PRODUCTOS DE MADERA	2	0.00	0.00	0.00	0.00	0.00	0.00	0.00	0.00	0.00	0.00	0.00	0.00	0.00
01 01 01	MADERA Y SUS DERIVADOS	2	0.00	0.00	0.00	0.00	0.00	0.00	0.00	0.00	0.00	0.00	0.00	0.00	0.00
01 01 01	MATERIAL ELÉCTRICO Y ELECTRÓNICO	2	5,195.98	5,465.71	10,661.69	10,661.69	10,661.69	0.00	10,661.69	10,661.69	10,661.69	10,661.69	10,661.69	0.00	0.00
01 01 01	MATERIAL ELÉCTRICO Y ELECTRÓNICO PARA OFICINAS ADMINISTRATIVAS	2	2,279.32	-692.37	1,586.95	1,586.95	1,586.95	0.00	1,586.95	1,586.95	1,586.95	1,586.95	1,586.95	0.00	0.00
01 01 01	MATERIAL ELÉCTRICO PARA EL SISTEMA DE ALUMBRADO PÚBLICO	2	2,916.66	6,158.08	9,074.74	9,074.74	9,074.74	0.00	9,074.74	9,074.74	9,074.74	9,074.74	9,074.74	0.00	0.00
01 01 01	OTROS MATERIALES Y ARTÍCULOS DE CONSTRUCCIÓN Y REPARACIÓN	2	569.68	1,181.34	1,751.02	1,751.02	1,751.02	0.00	1,751.02	1,751.02	1,751.02	1,751.02	1,751.02	0.00	0.00
01 01 01	OTROS MATERIALES Y ARTÍCULOS DE CONSTRUCCIÓN Y REPARACIÓN	2	569.68	1,181.34	1,751.02	1,751.02	1,751.02	0.00	1,751.02	1,751.02	1,751.02	1,751.02	1,751.02	0.00	0.00
01 01 01	PRODUCTOS QUÍMICOS, FARMACEUTICOS Y DE LABORATORIO	2	2,625.00	1,267.18	3,892.18	3,892.18	3,892.18	0.00	3,892.18	3,892.18	3,892.18	3,892.18	3,892.18	0.00	0.00
01 01 01	FERTILIZANTES, PESTICIDAS Y OTROS AGROQUÍMICOS	2	0.00	0.00	0.00	0.00	0.00	0.00	0.00	0.00	0.00	0.00	0.00	0.00	0.00
01 01 01	HIERBICIDAS Y PLAGUICIDAS.	2	0.00	0.00	0.00	0.00	0.00	0.00	0.00	0.00	0.00	0.00	0.00	0.00	0.00
01 01 01	MEDICINAS Y PRODUCTOS FARMACÉUTICOS	2	2,625.00	1,267.18	3,892.18	3,892.18	3,892.18	0.00	3,892.18	3,892.18	3,892.18	3,892.18	3,892.18	0.00	0.00
01 01 01	MEDICINAS Y PRODUCTOS FARMACÉUTICOS DE APLICACION HUMANA Y ANIMAL.	2	2,625.00	1,267.18	3,892.18	3,892.18	3,892.18	0.00	3,892.18	3,892.18	3,892.18	3,892.18	3,892.18	0.00	0.00
01 01 01	COMBUSTIBLES, LUBRICANTES Y ADITIVOS	2	219,000.00	-30,699.06	188,300.94	188,300.94	188,300.94	0.00	188,300.94	188,300.94	188,300.94	188,300.94	188,300.94	0.00	0.00
01 01 01	COMBUSTIBLES, LUBRICANTES Y ADITIVOS	2	219,000.00	-30,699.06	188,300.94	188,300.94	188,300.94	0.00	188,300.94	188,300.94	188,300.94	188,300.94	188,300.94	0.00	0.00
01 01 01	GASOLINA	2	3,700.00	-817.40	2,882.60	2,882.60	2,882.60	0.00	2,882.60	2,882.60	2,882.60	2,882.60	2,882.60	0.00	0.00
01 01 01	VESTUARIO, BLANCOS, PRENDAS DE PROTECCION Y ARTÍCULOS DEPORTIVOS	2	0.00	0.00	0.00	0.00	0.00	0.00	0.00	0.00	0.00	0.00	0.00	0.00	0.00
01 01 01	VESTUARIO Y UNIFORMES	2	0.00	0.00	0.00	0.00	0.00	0.00	0.00	0.00	0.00	0.00	0.00	0.00	0.00
01 01 01	UNIFORMES	2	0.00	0.00	0.00	0.00	0.00	0.00	0.00	0.00	0.00	0.00	0.00	0.00	0.00
01 01 01	PRENDAS DE SEGURIDAD Y PROTECCIÓN PERSONAL	2	3,700.00	-3,700.00	0.00	0.00	0.00	0.00	0.00	0.00	0.00	0.00	0.00	0.00	0.00
01 01 01	ROPA Y EQUIPO DE SEGURIDAD	2	3,700.00	-3,700.00	0.00	0.00	0.00	0.00	0.00	0.00	0.00	0.00	0.00	0.00	0.00
01 01 01	ARTÍCULOS DEPORTIVOS	2	0.00	2,882.60	2,882.60	2,882.60	2,882.60	0.00	2,882.60	2,882.60	2,882.60	2,882.60	2,882.60	0.00	0.00
01 01 01	BALONES, REDES, TROFEOS, RAQUETAS Y GUANTES	2	0.00	0.00	0.00	0.00	0.00	0.00	0.00	0.00	0.00	0.00	0.00	0.00	0.00
01 01 01	OTROS ARTÍCULOS DEPORTIVOS	2	0.00	2,882.60	2,882.60	2,882.60	2,882.60	0.00	2,882.60	2,882.60	2,882.60	2,882.60	2,882.60	0.00	0.00
01 01 01	MATERIALES Y SUMINISTROS PARA SEGURIDAD	2	600.00	-600.00	0.00	0.00	0.00	0.00	0.00	0.00	0.00	0.00	0.00	0.00	0.00
01 01 01	MATERIALES DE SEGURIDAD PÚBLICA	2	600.00	-600.00	0.00	0.00	0.00	0.00	0.00	0.00	0.00	0.00	0.00	0.00	0.00
01 01 01	MUNICIONES, ESPOLETAS, CARGAS, GRANADAS, CARTUCHOS Y BALAS.	2	600.00	-600.00	0.00	0.00	0.00	0.00	0.00	0.00	0.00	0.00	0.00	0.00	0.00
01 01 01	HERRAMIENTAS, REFACCIONES Y ACCESORIOS	2	1,000.00	668.97	1,668.97	1,668.97	1,668.97	0.00	1,668.97	1,668.97	1,668.97	1,668.97	1,668.97	0.00	0.00




MUNICIPIO DE COQUIMATLAN, COL.
Sistema Integral de Contabilidad Gubernamental
ESTADO ANALITICO DEL EJERCICIO DEL PRESUPUESTO DE EGRESOS

DEL 1 DE MARZO AL 31 DE MARZO DE 2023

Análisis por: Fuente de Financiamiento -- Objeto del Gasto

Clave Presupuestaria	Descripción	Apr	Mar-Mar	Ayr	Mar-Mar	PtM	Mar-Mar	DpC	Mar-Mar	Dev	Mar-Mar	Pag	Mar-Mar	SEje	Mar-Mar
FF-OF-RF-Cap-Con-pGen-PEsp															
01 01 01 2 9 4 0	MENORES REFACCIONES Y ACCESORIOS MENORES DE EQUIPO DE CÓMPUTO Y TECNOLOGÍAS DE LA INFORMACIÓN		1,000.00	554.40	1,554.40	0.00	1,554.40	0.00	1,554.40	0.00	1,554.40	0.00	0.00	0.00	0.00
01 01 01 2 9 4 1	REFACCIONES Y ACCESORIOS MENORES PARA EQUIPOS DE CÓMPUTO		1,000.00	554.40	1,554.40	0.00	1,554.40	0.00	1,554.40	0.00	1,554.40	0.00	0.00	0.00	0.00
01 01 01 2 9 6 0	REFACCIONES Y ACCESORIOS MENORES DE EQUIPO DE TRANSPORTE		0.00	114.57	114.57	0.00	114.57	0.00	114.57	0.00	114.57	114.57	0.00	0.00	0.00
01 01 01 2 9 6 1	REFACCIONES Y ACCESORIOS MENORES DE EQUIPO DE TRANSPORTE		0.00	114.57	114.57	0.00	114.57	0.00	114.57	0.00	114.57	114.57	0.00	0.00	0.00
01 01 01 3 0 0 0	SERVICIOS GENERALES		539,227.36	-159,889.55	379,337.81	0.00	379,337.81	0.00	379,337.81	379,337.81	379,337.81	379,220.61	0.00	0.00	0.00
01 01 01 3 1 0 0	SERVICIOS BÁSICOS		253,337.02	-180,328.02	73,009.00	0.00	73,009.00	0.00	73,009.00	73,009.00	73,009.00	57,011.00	0.00	0.00	0.00
01 01 01 3 1 1 0	ENERGÍA ELÉCTRICA		242,037.02	-178,440.02	63,597.00	0.00	63,597.00	0.00	63,597.00	63,597.00	63,597.00	47,599.00	0.00	0.00	0.00
01 01 01 3 1 1 1	ENERGÍA ELÉCTRICA DE OFICINAS ADMINISTRATIVAS		54,916.66	8,680.34	63,597.00	0.00	63,597.00	0.00	63,597.00	63,597.00	63,597.00	47,599.00	0.00	0.00	0.00
01 01 01 3 1 1 2	ENERGÍA ELÉCTRICA DE ALUMBRADO PÚBLICO		187,120.36	-187,120.36	0.00	0.00	0.00	0.00	0.00	0.00	0.00	0.00	0.00	0.00	0.00
01 01 01 3 1 4 0	TELEFONÍA TRADICIONAL		11,300.00	-1,888.00	9,412.00	0.00	9,412.00	0.00	9,412.00	9,412.00	9,412.00	9,412.00	0.00	0.00	0.00
01 01 01 3 1 4 1	SERVICIO TELEFÓNICO CONVENCIONAL		11,300.00	-1,888.00	9,412.00	0.00	9,412.00	0.00	9,412.00	9,412.00	9,412.00	9,412.00	0.00	0.00	0.00
01 01 01 3 2 0 0	SERVICIOS DE ARRENDAMIENTO		12,803.80	-1,069.60	11,734.20	0.00	11,734.20	0.00	11,734.20	11,734.20	11,734.20	13,340.80	0.00	0.00	0.00
01 01 01 3 2 2 0	ARRENDAMIENTO DE EDIFICIOS		11,000.00	-1,000.00	10,000.00	0.00	10,000.00	0.00	10,000.00	10,000.00	10,000.00	10,000.00	0.00	0.00	0.00
01 01 01 3 2 2 3	ARRENDAMIENTO DE EDIFICIOS PARA OFICINAS		11,000.00	-1,000.00	10,000.00	0.00	10,000.00	0.00	10,000.00	10,000.00	10,000.00	10,000.00	0.00	0.00	0.00
01 01 01 3 2 9 0	OTROS ARRENDAMIENTOS		1,803.80	-69.60	1,734.20	0.00	1,734.20	0.00	1,734.20	1,734.20	1,734.20	3,340.80	0.00	0.00	0.00
01 01 01 3 2 9 1	ARRENDAMIENTO DE MUEBLES PARA EVENTOS INCLUYE MANTELERÍA, LONAS Y CARPAS.		1,803.80	-69.60	1,734.20	0.00	1,734.20	0.00	1,734.20	1,734.20	1,734.20	3,340.80	0.00	0.00	0.00
01 01 01 3 3 0 0	SERVICIOS PROFESIONALES, CIENTÍFICOS, TÉCNICOS Y OTROS SERVICIOS		3,541.66	-475.60	3,066.06	0.00	3,066.06	0.00	3,066.06	3,066.06	3,066.06	3,066.06	0.00	0.00	0.00
01 01 01 3 3 1 0	SERVICIOS LEGALES, DE CONTABILIDAD, AUDITORIA Y RELACIONADOS		3,541.66	-475.60	3,066.06	0.00	3,066.06	0.00	3,066.06	3,066.06	3,066.06	3,066.06	0.00	0.00	0.00
01 01 01 3 3 1 2	SERVICIOS DE CONTABILIDAD, AUDITORIA Y ASESORIA CONTABLE Y FISCAL.		3,541.66	-475.60	3,066.06	0.00	3,066.06	0.00	3,066.06	3,066.06	3,066.06	3,066.06	0.00	0.00	0.00
01 01 01 3 4 0 0	SERVICIOS FINANCIEROS, BANCARIOS Y COMERCIALES		3,200.00	669.20	3,869.20	0.00	3,869.20	0.00	3,869.20	3,869.20	3,869.20	3,869.20	0.00	0.00	0.00
01 01 01 3 4 1 0	SERVICIOS FINANCIEROS Y BANCARIOS		3,200.00	669.20	3,869.20	0.00	3,869.20	0.00	3,869.20	3,869.20	3,869.20	3,869.20	0.00	0.00	0.00
01 01 01 3 4 1 1	COMISIONES BANCARIAS		3,200.00	669.20	3,869.20	0.00	3,869.20	0.00	3,869.20	3,869.20	3,869.20	3,869.20	0.00	0.00	0.00
01 01 01 3 4 5 0	SEGURO DE BIENES PATRIMONIALES		0.00	0.00	0.00	0.00	0.00	0.00	0.00	0.00	0.00	0.00	0.00	0.00	0.00
01 01 01 3 4 5 1	PRIMAS DE SEGUROS CONTRA ROBOS, INCENDIOS Y DEMAS RIESGOS Y CONTINGENCIAS.		0.00	0.00	0.00	0.00	0.00	0.00	0.00	0.00	0.00	0.00	0.00	0.00	0.00
01 01 01 3 5 0 0	SERVICIOS DE INSTALACION, REPARACION,		218,820.96	34,373.79	253,194.75	0.00	253,194.75	0.00	253,194.75	253,194.75	253,194.75	270,033.32	0.00	0.00	0.00




MUNICIPIO DE COQUIMATLAN, COL.
Sistema Integral de Contabilidad Gubernamental
ESTADO ANALITICO DEL EJERCICIO DEL PRESUPUESTO DE EGRESOS

DEL 1 DE MARZO AL 31 DE MARZO DE 2023

Análisis por: Fuente de Financiamiento -- Objeto del Gasto

Clave Presupuestaria	Descripción	Apr	Mar-Mar	Ayr	Mar-Mar	Pm	Mar-Mar	DpC	Mar-Mar	Dev	Mar-Mar	Pag	Mar-Mar	SEje	Mar
FF-OF-RF-Cap-Con-PGen-PEsp															
01 01 01 3 5 1 0	MANTENIMIENTO Y CONSERVACION CONSERVACIÓN Y MANTENIMIENTO MENOR DE INMUEBLES	120,816.66	16,269.78	137,086.44	0.00	137,086.44	0.00	0.00	137,086.44	123,605.44	0.00	0.00	0.00	0.00	0.00
01 01 01 3 5 1 1	CONSERVACIÓN Y MANTENIMIENTO MENOR DE EDIFICIOS	9,941.66	-978.22	8,963.44	0.00	8,963.44	0.00	0.00	8,963.44	8,963.44	0.00	0.00	0.00	0.00	0.00
01 01 01 3 5 1 3	CONSERVACIÓN Y MANTENIMIENTO MENOR DE ÁREAS VERDES	110,875.00	17,248.00	128,123.00	0.00	128,123.00	0.00	0.00	128,123.00	114,642.00	0.00	0.00	0.00	0.00	0.00
01 01 01 3 5 2 0	INSTALACIÓN, REPARACIÓN Y MANTENIMIENTO DE MOBILIARIO Y EQUIPO DE ADMINISTRACIÓN, EDUCACIONAL Y RECREATIVO	5,568.00	13,401.10	18,969.10	0.00	18,969.10	0.00	0.00	18,969.10	9,288.67	0.00	0.00	0.00	0.00	0.00
01 01 01 3 5 2 1	MANTENIMIENTO DE MOBILIARIO Y EQUIPO DE ADMINISTRACIÓN INCLUYE SEGURO	5,568.00	13,401.10	18,969.10	0.00	18,969.10	0.00	0.00	18,969.10	9,288.67	0.00	0.00	0.00	0.00	0.00
01 01 01 3 5 7 0	INSTALACIÓN, REPARACIÓN Y MANTENIMIENTO DE MAQUINARIA, OTROS EQUIPOS Y HERRAMIENTA	92,436.30	4,702.91	97,139.21	0.00	97,139.21	0.00	0.00	97,139.21	137,139.21	0.00	0.00	0.00	0.00	0.00
01 01 01 3 5 7 1	REPARACIÓN Y MANTENIMIENTO DE MAQUINARIA	8,816.66	-8,816.66	0.00	0.00	0.00	0.00	0.00	0.00	0.00	0.00	0.00	0.00	0.00	0.00
01 01 01 3 5 7 2	REPARACIÓN Y MANTENIMIENTO DE VEHÍCULOS	83,619.64	13,519.57	97,139.21	0.00	97,139.21	0.00	0.00	97,139.21	137,139.21	0.00	0.00	0.00	0.00	0.00
01 01 01 3 7 0 0	SERVICIOS DE TRASLADO Y VIATICOS	0.00	0.00	0.00	0.00	0.00	0.00	0.00	0.00	0.00	0.00	0.00	0.00	0.00	0.00
01 01 01 3 7 8 0	SERVICIOS INTEGRALES DE TRASLADO Y VIATICOS	0.00	0.00	0.00	0.00	0.00	0.00	0.00	0.00	0.00	0.00	0.00	0.00	0.00	0.00
01 01 01 3 7 8 1	OTROS SERVICIOS INTEGRALES DE TRASLADO Y VIATICOS	0.00	0.00	0.00	0.00	0.00	0.00	0.00	0.00	0.00	0.00	0.00	0.00	0.00	0.00
01 01 01 3 8 0 0	SERVICIOS OFICIALES	32,053.33	-9,552.34	22,500.99	0.00	22,500.99	0.00	0.00	22,500.99	19,936.62	0.00	0.00	0.00	0.00	0.00
01 01 01 3 8 2 0	GASTOS DE ORDEN SOCIAL Y CULTURAL	32,053.33	-9,552.34	22,500.99	0.00	22,500.99	0.00	0.00	22,500.99	19,936.62	0.00	0.00	0.00	0.00	0.00
01 01 01 3 8 2 2	GASTOS POR CELEBRACIÓN DE ACTOS DE ORDEN SOCIAL	32,053.33	-9,552.34	22,500.99	0.00	22,500.99	0.00	0.00	22,500.99	19,936.62	0.00	0.00	0.00	0.00	0.00
01 01 01 3 8 4 0	EXPOSICIONES	0.00	0.00	0.00	0.00	0.00	0.00	0.00	0.00	0.00	0.00	0.00	0.00	0.00	0.00
01 01 01 3 8 4 1	INSTALACIÓN Y SOSTENIMIENTO DE EXPOSICIONES	0.00	0.00	0.00	0.00	0.00	0.00	0.00	0.00	0.00	0.00	0.00	0.00	0.00	0.00
01 01 01 3 9 0 0	OTROS SERVICIOS GENERALES	15,470.59	-3,506.98	11,963.61	0.00	11,963.61	0.00	0.00	11,963.61	11,963.61	0.00	0.00	0.00	0.00	0.00
01 01 01 3 9 9 0	OTROS SERVICIOS GENERALES	15,470.59	-3,506.98	11,963.61	0.00	11,963.61	0.00	0.00	11,963.61	11,963.61	0.00	0.00	0.00	0.00	0.00
01 01 01 3 9 9 1	OTROS SERVICIOS GENERALES	15,470.59	-3,506.98	11,963.61	0.00	11,963.61	0.00	0.00	11,963.61	11,963.61	0.00	0.00	0.00	0.00	0.00
01 01 01 4 0 0 0	TRANSFERENCIAS, ASIGNACIONES, SUBSIDIOS Y OTRAS AYUDAS	1,490,084.50	-182,185.79	1,307,898.71	0.00	1,307,898.71	0.00	0.00	1,307,898.71	1,467,982.90	0.00	0.00	0.00	0.00	0.00
01 01 01 4 2 0 0	TRANSFERENCIAS AL RESTO DEL SECTOR PUBLICO	676,551.63	-27,834.38	648,717.25	0.00	648,717.25	0.00	0.00	648,717.25	808,801.44	0.00	0.00	0.00	0.00	0.00
01 01 01 4 2 4 0	TRANSFERENCIAS OTORGADAS A ENTIDADES FEDERATIVAS Y MUNICIPIOS	676,551.63	-27,834.38	648,717.25	0.00	648,717.25	0.00	0.00	648,717.25	808,801.44	0.00	0.00	0.00	0.00	0.00




MUNICIPIO DE COQUIMATLAN, COL.
 Sistema Integral de Contabilidad Gubernamental
ESTADO ANALITICO DEL EJERCICIO DEL PRESUPUESTO DE EGRESOS

DEL 1 DE MARZO AL 31 DE MARZO DE 2023

Análisis por: Fuente de Financiamiento -- Objeto del Gasto

Clave Presupuestaria	Descripción	FF-OF-RE-Cap-Con-PGen-PEsp	Apr	Mar-Mar	AyR	Mar-Mar	PtM	Mar-Mar	DpC	Mar-Mar	Dev	Mar-Mar	Pag	Mar-Mar	SEje	Mar-Mar
01 01 01	4 4 0 0	AYUDAS SOCIALES	34,266.66	-166.66		34,100.00	0.00	34,100.00	0.00	34,100.00	34,100.00	34,100.00	0.00	34,100.00	0.00	0.00
01 01 01	4 4 1 0	AYUDAS SOCIALES A PERSONAS	16,666.66	-166.66		16,500.00	0.00	16,500.00	0.00	16,500.00	16,500.00	16,500.00	0.00	16,500.00	0.00	0.00
01 01 01	4 4 7 0	AYUDAS SOCIALES A ENTIDADES DE INTERÉS PÚBLICO	17,600.00	0.00		17,600.00	0.00	17,600.00	0.00	17,600.00	17,600.00	17,600.00	0.00	17,600.00	0.00	0.00
01 01 01	4 5 0 0	PENSIONES Y JUBILACIONES	779,266.21	-154,184.75		625,081.46	0.00	625,081.46	0.00	625,081.46	625,081.46	625,081.46	0.00	625,081.46	0.00	0.00
01 01 01	4 5 2 0	JUBILACIONES	779,266.21	-154,184.75		625,081.46	0.00	625,081.46	0.00	625,081.46	625,081.46	625,081.46	0.00	625,081.46	0.00	0.00
01 01 01	5 0 0 0	BIENES MUEBLES, INMUEBLES E INTANGIBLES	4,333.33	14,766.67		19,100.00	0.00	19,100.00	0.00	19,100.00	19,100.00	19,100.00	0.00	19,100.00	0.00	0.00
01 01 01	5 1 0 0	MOBILIARIO Y EQUIPO DE ADMINISTRACION	4,333.33	14,766.67		19,100.00	0.00	19,100.00	0.00	19,100.00	19,100.00	19,100.00	0.00	19,100.00	0.00	0.00
01 01 01	5 1 9 0	OTROS MOBILIARIOS Y EQUIPOS DE ADMINISTRACIÓN	4,333.33	14,766.67		19,100.00	0.00	19,100.00	0.00	19,100.00	19,100.00	19,100.00	0.00	19,100.00	0.00	0.00
01 01 01	9 0 0 0	DEUDA PUBLICA	96,047.83	22,794.76		118,842.59	0.00	118,842.59	0.00	118,842.59	118,842.59	118,842.59	0.00	118,842.59	0.00	0.00
01 01 01	9 1 0 0	AMORTIZACION DE LA DEUDA PUBLICA	62,945.92	6,069.83		69,015.75	0.00	69,015.75	0.00	69,015.75	69,015.75	69,015.75	0.00	69,015.75	0.00	0.00
01 01 01	9 1 1 0	AMORTIZACION DE LA DEUDA INTERNA CON INSTITUCIONES DE CRÉDITO	62,945.92	6,069.83		69,015.75	0.00	69,015.75	0.00	69,015.75	69,015.75	69,015.75	0.00	69,015.75	0.00	0.00
01 01 01	9 1 1 3	PRESTAMO BANOBRAS CREDITO NO. 7178	44,226.55	4,266.52		48,493.07	0.00	48,493.07	0.00	48,493.07	48,493.07	48,493.07	0.00	48,493.07	0.00	0.00
01 01 01	9 1 1 4	PRESTAMO BANOBRAS CREDITO NO. 7211	18,719.37	1,803.31		20,522.68	0.00	20,522.68	0.00	20,522.68	20,522.68	20,522.68	0.00	20,522.68	0.00	0.00
01 01 01	9 2 0 0	INTERESES DE LA DEUDA PUBLICA	33,101.91	16,724.93		49,826.84	0.00	49,826.84	0.00	49,826.84	49,826.84	49,826.84	0.00	49,826.84	0.00	0.00
01 01 01	9 2 1 0	INTERESES DE LA DEUDA INTERNA CON INSTITUCIONES DE CRÉDITO	33,101.91	16,724.93		49,826.84	0.00	49,826.84	0.00	49,826.84	49,826.84	49,826.84	0.00	49,826.84	0.00	0.00
01 01 01	9 4 0 0	GASTOS DE LA DEUDA PUBLICA	0.00	0.00		0.00	0.00	0.00	0.00	0.00	0.00	0.00	0.00	0.00	0.00	0.00
01 01 01	9 4 2 0	GASTOS DE LA DEUDA PÚBLICA EXTERNA	0.00	0.00		0.00	0.00	0.00	0.00	0.00	0.00	0.00	0.00	0.00	0.00	0.00
02		ETIQUETADO	1,384,848.09	191,513.15		1,576,361.24	0.00	1,576,361.24	0.00	1,576,361.24	1,576,361.24	1,290,644.04	0.00	1,290,644.04	0.00	0.00
02 05		RECURSOS FEDERALES	1,384,848.09	191,513.15		1,576,361.24	0.00	1,576,361.24	0.00	1,576,361.24	1,576,361.24	1,290,644.04	0.00	1,290,644.04	0.00	0.00
02 05 01		FONDO DE INFRAESTRUCTURA SOCIAL MUNICIPAL	0.00	0.00		0.00	0.00	0.00	0.00	0.00	0.00	0.00	0.00	0.00	0.00	0.00
02 05 01	6 0 0 0	INVERSION PUBLICA	0.00	0.00		0.00	0.00	0.00	0.00	0.00	0.00	0.00	0.00	0.00	0.00	0.00
02 05 01	6 2 0 0	OBRA PUBLICA EN BIENES PROPIOS	0.00	0.00		0.00	0.00	0.00	0.00	0.00	0.00	0.00	0.00	0.00	0.00	0.00
02 05 01	6 2 4 0	DIVISION DE TERRENOS Y CONSTRUCCIÓN DE OBRAS DE URBANIZACION	0.00	0.00		0.00	0.00	0.00	0.00	0.00	0.00	0.00	0.00	0.00	0.00	0.00
02 05 01	6 2 4 7	CONSTRUCCIÓN DE OTRAS OBRAS DE URBANIZACIÓN	0.00	0.00		0.00	0.00	0.00	0.00	0.00	0.00	0.00	0.00	0.00	0.00	0.00
02 05 02		FONDO DE FORTALECIMIENTO SOCIAL MUNICIPAL	1,384,848.09	191,513.15		1,576,361.24	0.00	1,576,361.24	0.00	1,576,361.24	1,576,361.24	1,290,644.04	0.00	1,290,644.04	0.00	0.00
02 05 02	1 0 0 0	SERVICIOS PERSONALES	904,802.28	208,851.12		1,113,653.40	0.00	1,113,653.40	0.00	1,113,653.40	1,113,653.40	889,468.90	0.00	889,468.90	0.00	0.00
02 05 02	1 1 0 0	REMUNERACIONES AL PERSONAL DE CARACTER PERMANENTE	662,076.75	-10,257.48		651,819.27	0.00	651,819.27	0.00	651,819.27	651,819.27	651,819.27	0.00	651,819.27	0.00	0.00
02 05 02	1 1 3 0	SUELDOS BASE AL PERSONAL PERMANENTE	662,076.75	-10,257.48		651,819.27	0.00	651,819.27	0.00	651,819.27	651,819.27	651,819.27	0.00	651,819.27	0.00	0.00
02 05 02	1 1 3 1	SUELDO	641,423.79	-11,194.77		630,229.02	0.00	630,229.02	0.00	630,229.02	630,229.02	630,229.02	0.00	630,229.02	0.00	0.00




MUNICIPIO DE COQUIMATLAN, COL.
Sistema Integral de Contabilidad Gubernamental
ESTADO ANALITICO DEL EJERCICIO DEL PRESUPUESTO DE EGRESOS

DEL 1 DE MARZO AL 31 DE MARZO DE 2023

Análisis por: Fuente de Financiamiento -- Objeto del Gasto

Clave Presupuestaria	Descripción	Apr. Mar-Mar	Ayr. Mar-Mar	PrM Mar-Mar	DpC Mar-Mar	Dev. Mar-Mar	Pag. Mar-Mar	SEje. Mar-Mar
FF-OF-RF-Cap-Con-PGen-PEsp								
02 05 02 1 1 3 3	QUINQUENIOS	20,652.96	937.29	21,590.25	0.00	21,590.25	21,590.25	0.00
02 05 02 1 3 0 0	REMUNERACIONES ADICIONALES Y ESPECIALES	91,744.58	92,208.45	183,953.03	0.00	183,953.03	183,953.03	0.00
02 05 02 1 3 2 0	PRIMAS DE VACACIONES, DOMINICAL Y GRATIFICACIÓN DE FIN DE AÑO	0.00	110,184.93	110,184.93	0.00	110,184.93	110,184.93	0.00
02 05 02 1 3 2 1	PRIMA VACACIONAL	0.00	5,000.00	5,000.00	0.00	5,000.00	5,000.00	0.00
02 05 02 1 3 2 4	PRIMA DE ANTIGÜEDAD	0.00	97,471.64	97,471.64	0.00	97,471.64	97,471.64	0.00
02 05 02 1 3 2 5	AGUINALDO	0.00	7,713.29	7,713.29	0.00	7,713.29	7,713.29	0.00
02 05 02 1 3 2 6	CANASTA NAVIDEÑA	0.00	0.00	0.00	0.00	0.00	0.00	0.00
02 05 02 1 3 2 7	CUESTA ENERO	0.00	0.00	0.00	0.00	0.00	0.00	0.00
02 05 02 1 3 2 9	AYUDA FIN DE AÑO	0.00	0.00	0.00	0.00	0.00	0.00	0.00
02 05 02 1 3 2 10	BONO DIA DEL POLICIA	0.00	0.00	0.00	0.00	0.00	0.00	0.00
02 05 02 1 3 4 0	COMPENSACIONES	91,744.58	-17,976.48	73,768.10	0.00	73,768.10	73,768.10	0.00
02 05 02 1 3 4 1	COMPENSACIONES	91,744.58	-17,976.48	73,768.10	0.00	73,768.10	73,768.10	0.00
02 05 02 1 4 0 0	SEGURIDAD SOCIAL	73,331.95	150,852.55	224,184.50	0.00	224,184.50	224,184.50	0.00
02 05 02 1 4 1 0	APORTACIONES DE SEGURIDAD SOCIAL	73,331.95	150,852.55	224,184.50	0.00	224,184.50	224,184.50	0.00
02 05 02 1 4 1 1	CUOTAS AL IMSS	73,331.95	150,852.55	224,184.50	0.00	224,184.50	224,184.50	0.00
02 05 02 1 5 0 0	OTRAS PRESTACIONES SOCIALES Y ECONOMICAS	77,649.00	-23,952.40	53,696.60	0.00	53,696.60	53,696.60	0.00
02 05 02 1 5 4 0	PRESTACIONES CONTRACTUALES	77,649.00	-23,952.40	53,696.60	0.00	53,696.60	53,696.60	0.00
02 05 02 1 5 4 32	BONO DIA DE LA MADRE	0.00	0.00	0.00	0.00	0.00	0.00	0.00
02 05 02 1 5 4 35	BONO DIA DEL PADRE	0.00	0.00	0.00	0.00	0.00	0.00	0.00
02 05 02 1 5 4 46	CANASTA BÁSICA	77,649.00	-23,952.40	53,696.60	0.00	53,696.60	53,696.60	0.00
02 05 02 2 0 0 0	MATERIALES Y SUMINISTROS	161,917.85	3,235.09	165,152.94	0.00	165,152.94	106,868.24	0.00
02 05 02 2 1 0 0	MATERIALES DE ADMINISTRACION, EMISION DE DOCUMENTOS Y ARTICULOS OFICIALES	4,700.00	-3,139.70	1,560.30	0.00	1,560.30	2,502.00	0.00
02 05 02 2 1 1 0	MATERIALES, ÚTILES Y EQUIPOS MENORES DE OFICINA	4,700.00	-3,139.70	1,560.30	0.00	1,560.30	2,502.00	0.00
02 05 02 2 1 1 1	MATERIAL Y ÚTILES DE OFICINA	4,700.00	-3,139.70	1,560.30	0.00	1,560.30	2,502.00	0.00
02 05 02 2 6 0 0	COMBUSTIBLES, LUBRICANTES Y ADITIVOS	148,000.00	6,572.64	154,572.64	0.00	154,572.64	95,346.24	0.00
02 05 02 2 6 1 0	COMBUSTIBLES, LUBRICANTES Y ADITIVOS	148,000.00	6,572.64	154,572.64	0.00	154,572.64	95,346.24	0.00
02 05 02 2 6 1 1	GASOLINA	148,000.00	6,572.64	154,572.64	0.00	154,572.64	95,346.24	0.00
02 05 02 2 7 0 0	VESTUARIO, BLANCOS, PRENDAS DE PROTECCION Y ARTICULOS DEPORTIVOS	0.00	0.00	0.00	0.00	0.00	0.00	0.00
02 05 02 2 7 1 0	VESTUARIO Y UNIFORMES	0.00	0.00	0.00	0.00	0.00	0.00	0.00
02 05 02 2 7 1 1	UNIFORMES	0.00	0.00	0.00	0.00	0.00	0.00	0.00
02 05 02 2 8 0 0	MATERIALES Y SUMINISTROS PARA SEGURIDAD	9,217.85	-197.85	9,020.00	0.00	9,020.00	9,020.00	0.00
02 05 02 2 8 2 0	MATERIALES DE SEGURIDAD PÚBLICA	9,217.85	-197.85	9,020.00	0.00	9,020.00	9,020.00	0.00
02 05 02 2 8 2 2	OTROS MATERIALES DE SEGURIDAD PÚBLICA	9,217.85	-197.85	9,020.00	0.00	9,020.00	9,020.00	0.00




MUNICIPIO DE COQUIMATLAN, COL.
Sistema Integral de Contabilidad Gubernamental
ESTADO ANALITICO DEL EJERCICIO DEL PRESUPUESTO DE EGRESOS

DEL 1 DE MARZO AL 31 DE MARZO DE 2023

Análisis por: Fuente de Financiamiento -- Objeto del Gasto

Clave Presupuestaria	Descripción	FF-OF-RF-Cap-Com-PGen-PEsp	Apr. Mar-Mar	AyR. Mar-Mar	PtM Mar-Mar	DpC. Mar-Mar	Dev. Mar-Mar	Pag. Mar-Mar	SEje. Mar-Mar
02 05 02 3 0 0 0	SERVICIOS GENERALES		318,127.96	-20,573.06	297,554.90	0.00	297,554.90	294,306.90	0.00
02 05 02 3 1 0 0	SERVICIOS BÁSICOS		287,546.30	-8,194.21	279,352.09	0.00	279,352.09	279,352.09	0.00
02 05 02 3 1 1 0	ENERGÍA ELÉCTRICA		196,212.97	53,118.02	249,330.99	0.00	249,330.99	249,330.99	0.00
02 05 02 3 1 1 2	ENERGÍA ELÉCTRICA DE ALUMBRADO PÚBLICO		196,212.97	53,118.02	249,330.99	0.00	249,330.99	249,330.99	0.00
02 05 02 3 1 4 0	TELEFONÍA TRADICIONAL		8,000.00	-871.00	7,129.00	0.00	7,129.00	7,129.00	0.00
02 05 02 3 1 4 1	SERVICIO TELEFÓNICO CONVENCIONAL		8,000.00	-871.00	7,129.00	0.00	7,129.00	7,129.00	0.00
02 05 02 3 1 7 0	SERVICIOS DE ACCESO A INTERNET REDES Y PROCESAMIENTO DE INFORMACIÓN		83,333.33	-60,441.23	22,892.10	0.00	22,892.10	22,892.10	0.00
02 05 02 3 1 7 5	MANEJO Y ADMINISTRACIÓN DE SERVIDORES		83,333.33	-60,441.23	22,892.10	0.00	22,892.10	22,892.10	0.00
02 05 02 3 1 9 0	SERVICIOS INTEGRALES Y OTROS SERVICIOS		0.00	0.00	0.00	0.00	0.00	0.00	0.00
02 05 02 3 1 9 3	SERVICIOS DE RADIOCOMUNICACIÓN		0.00	0.00	0.00	0.00	0.00	0.00	0.00
02 05 02 3 5 0 0	SERVICIOS DE INSTALACION, REPARACION, MANTENIMIENTO Y CONSERVACION		25,916.66	-7,713.85	18,202.81	0.00	18,202.81	14,954.81	0.00
02 05 02 3 5 2 0	INSTALACION, REPARACION Y MANTENIMIENTO DE MOBILIARIO Y EQUIPO DE ADMINISTRACION, EDUCACIONAL Y RECREATIVO		916.66	2,331.34	3,248.00	0.00	3,248.00	0.00	0.00
02 05 02 3 5 2 1	MANTENIMIENTO DE MOBILIARIO Y EQUIPO DE ADMINISTRACION INCLUYE SEGURO		916.66	2,331.34	3,248.00	0.00	3,248.00	0.00	0.00
02 05 02 3 5 7 0	INSTALACION, REPARACION Y MANTENIMIENTO DE MAQUINARIA, OTROS EQUIPOS Y HERRAMIENTA		25,000.00	-10,045.19	14,954.81	0.00	14,954.81	14,954.81	0.00
02 05 02 3 5 7 2	REPARACION Y MANTENIMIENTO DE VEHICULOS		25,000.00	-10,045.19	14,954.81	0.00	14,954.81	14,954.81	0.00
02 05 02 3 8 0 0	SERVICIOS OFICIALES		0.00	0.00	0.00	0.00	0.00	0.00	0.00
02 05 02 3 8 2 0	GASTOS DE ORDEN SOCIAL Y CULTURAL		0.00	0.00	0.00	0.00	0.00	0.00	0.00
02 05 02 3 8 2 3	GASTOS POR CELEBRACION DE ACTOS DE ORDEN CULTURAL		0.00	0.00	0.00	0.00	0.00	0.00	0.00
02 05 02 3 9 0 0	OTROS SERVICIOS GENERALES		4,665.00	-4,665.00	0.00	0.00	0.00	0.00	0.00
02 05 02 3 9 9 0	OTROS SERVICIOS GENERALES		4,665.00	-4,665.00	0.00	0.00	0.00	0.00	0.00
02 05 02 3 9 9 1	OTROS SERVICIOS GENERALES		4,665.00	-4,665.00	0.00	0.00	0.00	0.00	0.00
02 05 02 5 0 0 0	BIENES MUJEBLES, INMUEBLES E INTANGIBLES		0.00	0.00	0.00	0.00	0.00	0.00	0.00
02 05 02 5 1 0 0	MOBILIARIO Y EQUIPO DE ADMINISTRACION		0.00	0.00	0.00	0.00	0.00	0.00	0.00
02 05 02 5 1 9 0	OTROS MOBILIARIOS Y EQUIPOS DE ADMINISTRACION		0.00	0.00	0.00	0.00	0.00	0.00	0.00
TOTAL DEL GASTO:			7,892,914.82	-668,797.18	7,224,117.64	0.00	7,224,117.64	7,442,526.69	0.00




MUNICIPIO DE COQUIMATLAN, COL.
Sistema Integral de Contabilidad Gubernamental
ESTADO ANALITICO DEL EJERCICIO DEL PRESUPUESTO DE EGRESOS

DEL 1 DE ENERO AL 31 DE MARZO DE 2023

Análisis por: Fuente de Financiamiento -- Objeto del Gasto

Clave Presupuestaria	Descripción	Apr	Ene-Mar	Ayr	Ene-Mar	Pri	Ene-Mar	DpC	Ene-Mar	Dev	Ene-Mar	Pag	Ene-Mar	SEje	Ene-Mar
FF-OF-RF-Cap-Con-PGen-PEsp															
01	NO ETIQUETADO		20,642,452.49	-2,105,720.88	18,536,731.61	18,536,731.61	67,267.12	67,267.12	18,469,464.49	17,787,804.33	67,267.12	17,787,804.33	67,267.12	0.00	0.00
01 01	RECURSOS FISCALES		20,642,452.49	-2,105,720.88	18,536,731.61	18,536,731.61	67,267.12	67,267.12	18,469,464.49	17,787,804.33	67,267.12	17,787,804.33	67,267.12	0.00	0.00
01 01 01	RECURSOS PROPIOS		20,642,452.49	-2,105,720.88	18,536,731.61	18,536,731.61	67,267.12	67,267.12	18,469,464.49	17,787,804.33	67,267.12	17,787,804.33	67,267.12	0.00	0.00
01 01 01 0	SERVICIOS PERSONALES		12,043,818.02	-953,406.02	11,090,412.00	11,090,412.00	0.00	0.00	11,090,412.00	10,817,020.10	0.00	10,817,020.10	0.00	0.00	0.00
01 01 01 1	REMUNERACIONES AL PERSONAL DE CARACTER PERMANENTE		5,886,856.05	-225,034.74	5,661,821.31	5,661,821.31	0.00	0.00	5,661,821.31	5,661,821.31	0.00	5,661,821.31	0.00	0.00	0.00
01 01 01 1 2	HABERES		298,849.98	-298,849.98	0.00	0.00	0.00	0.00	0.00	0.00	0.00	0.00	0.00	0.00	0.00
01 01 01 1 3	SUELDOS BASE AL PERSONAL PERMANENTE		5,588,006.07	73,815.24	5,661,821.31	5,661,821.31	0.00	0.00	5,661,821.31	5,661,821.31	0.00	5,661,821.31	0.00	0.00	0.00
01 01 01 1 3 1	SUELDO		3,964,901.63	89,947.39	4,054,849.02	4,054,849.02	0.00	0.00	4,054,849.02	4,054,849.02	0.00	4,054,849.02	0.00	0.00	0.00
01 01 01 1 3 2	SOBRE SUELDO		1,170,545.15	8,365.45	1,178,910.60	1,178,910.60	0.00	0.00	1,178,910.60	1,178,910.60	0.00	1,178,910.60	0.00	0.00	0.00
01 01 01 1 3 3	QUINQUENIOS		452,559.29	-24,497.60	428,061.69	428,061.69	0.00	0.00	428,061.69	428,061.69	0.00	428,061.69	0.00	0.00	0.00
01 01 01 1 3 0	REMUNERACIONES ADICIONALES Y ESPECIALES		696,562.50	170,309.75	866,872.25	866,872.25	0.00	0.00	866,872.25	866,872.25	0.00	866,872.25	0.00	0.00	0.00
01 01 01 1 3 1	PRIMAS POR AÑOS DE SERVICIOS EFECTIVOS PRESTADOS		0.00	183,957.41	183,957.41	183,957.41	0.00	0.00	183,957.41	183,957.41	0.00	183,957.41	0.00	0.00	0.00
01 01 01 1 3 2	PRIMAS DE VACACIONES, DOMINICAL Y GRATIFICACIÓN DE FIN DE AÑO		20,000.00	30,546.32	50,546.32	50,546.32	0.00	0.00	50,546.32	50,546.32	0.00	50,546.32	0.00	0.00	0.00
01 01 01 1 3 2 1	PRIMA VACACIONAL		0.00	0.00	0.00	0.00	0.00	0.00	0.00	0.00	0.00	0.00	0.00	0.00	0.00
01 01 01 1 3 2 3	PRIMA DE RIESGO		20,000.00	4,000.00	24,000.00	24,000.00	0.00	0.00	24,000.00	24,000.00	0.00	24,000.00	0.00	0.00	0.00
01 01 01 1 3 2 5	AGUINALDO		0.00	26,546.32	26,546.32	26,546.32	0.00	0.00	26,546.32	26,546.32	0.00	26,546.32	0.00	0.00	0.00
01 01 01 1 3 2 6	CANASTA NAVIDEÑA		0.00	0.00	0.00	0.00	0.00	0.00	0.00	0.00	0.00	0.00	0.00	0.00	0.00
01 01 01 1 3 2 7	CUESTA ENERO		0.00	0.00	0.00	0.00	0.00	0.00	0.00	0.00	0.00	0.00	0.00	0.00	0.00
01 01 01 1 3 2 9	AYUDA FIN DE AÑO		0.00	0.00	0.00	0.00	0.00	0.00	0.00	0.00	0.00	0.00	0.00	0.00	0.00
01 01 01 1 3 4	COMPENSACIONES		676,562.50	-44,193.98	632,368.52	632,368.52	0.00	0.00	632,368.52	632,368.52	0.00	632,368.52	0.00	0.00	0.00
01 01 01 1 3 4 1	COMPENSACIONES		676,562.50	-44,193.98	632,368.52	632,368.52	0.00	0.00	632,368.52	632,368.52	0.00	632,368.52	0.00	0.00	0.00
01 01 01 1 3 4 2	ESTÍMULOS ESPECIALES		0.00	0.00	0.00	0.00	0.00	0.00	0.00	0.00	0.00	0.00	0.00	0.00	0.00
01 01 01 1 4	SEGURIDAD SOCIAL		985,055.32	-243,337.04	741,718.28	741,718.28	0.00	0.00	741,718.28	741,718.28	0.00	741,718.28	0.00	0.00	0.00
01 01 01 1 4 0	APORTACIONES DE SEGURIDAD SOCIAL		985,055.32	-243,337.04	741,718.28	741,718.28	0.00	0.00	741,718.28	741,718.28	0.00	741,718.28	0.00	0.00	0.00
01 01 01 1 4 1	CUOTAS AL IMSS		860,164.26	-237,777.76	622,386.50	622,386.50	0.00	0.00	622,386.50	622,386.50	0.00	622,386.50	0.00	0.00	0.00
01 01 01 1 4 1 1	PREVISIÓN SOCIAL MÚLTIPLE		124,891.06	-5,559.28	119,331.78	119,331.78	0.00	0.00	119,331.78	119,331.78	0.00	119,331.78	0.00	0.00	0.00
01 01 01 1 4 1 2	OTRAS PRESTACIONES SOCIALES Y ECONOMICAS		3,966,037.51	-655,343.99	3,310,693.52	3,310,693.52	0.00	0.00	3,310,693.52	3,310,693.52	0.00	3,310,693.52	0.00	0.00	0.00
01 01 01 1 5	CUOTAS PARA EL FONDO DE AHORRO Y FONDO DE TRABAJO		2,334,930.31	-399,395.68	1,935,534.63	1,935,534.63	0.00	0.00	1,935,534.63	1,935,534.63	0.00	1,935,534.63	0.00	0.00	0.00
01 01 01 1 5 1	FONDO DE AHORRO		134,699.76	2,999.81	137,699.57	137,699.57	0.00	0.00	137,699.57	137,699.57	0.00	137,699.57	0.00	0.00	0.00
01 01 01 1 5 1 2	FONDO DE PENSIONES		2,100,230.55	-615,481.93	1,484,748.62	1,484,748.62	0.00	0.00	1,484,748.62	1,484,748.62	0.00	1,484,748.62	0.00	0.00	0.00
01 01 01 1 5 1 3	LAUDOS		100,000.00	213,086.44	313,086.44	313,086.44	0.00	0.00	313,086.44	313,086.44	0.00	313,086.44	0.00	0.00	0.00
01 01 01 1 5 4	PRESTACIONES CONTRACTUALES		1,631,107.20	-255,948.31	1,375,158.89	1,375,158.89	0.00	0.00	1,375,158.89	1,375,158.89	0.00	1,375,158.89	0.00	0.00	0.00
01 01 01 1 5 4 3	APOYO PARA ADQUISICIÓN DE LENTES		0.00	675.05	675.05	675.05	0.00	0.00	675.05	675.05	0.00	675.05	0.00	0.00	0.00




MUNICIPIO DE COQUIMATLAN, COL.
Sistema Integral de Contabilidad Gubernamental
ESTADO ANALITICO DEL EJERCICIO DEL PRESUPUESTO DE EGRESOS

DEL 1 DE ENERO AL 31 DE MARZO DE 2023

Análisis por: Fuente de Financiamiento -- Objeto del Gasto

Clave-Prepresupuestaria	Descripción	Apr	Ene-Mar	AyR	Ene-Mar	PrM	Ene-Mar	DpC	Ene-Mar	Dev	Ene-Mar	Pag	Ene-Mar	SEje	Ene-Mar
FF-OF-RF-Cap-Con-PGen-PEsp															
01 01 01 1 5 4 9	AYUDA DE TRANSPORTE	269,676.03		-51,276.99	218,399.04		218,399.04	0.00	218,399.04		218,399.04		218,399.04		0.00
01 01 01 1 5 4 10	AYUDA PARA RENTA	191,009.58		-8,500.98	182,508.60		182,508.60	0.00	182,508.60		182,508.60		182,508.60		0.00
01 01 01 1 5 4 13	AYUDA PARA ÚTILES ESCOLARES	0.00		0.00	0.00		0.00	0.00	0.00		0.00		0.00		0.00
01 01 01 1 5 4 16	BECA MÉDICA ANUAL	800.00		13,000.00	13,800.00		13,800.00	0.00	13,800.00		13,800.00		13,800.00		0.00
01 01 01 1 5 4 17	BECAS	68,835.76		29,838.64	98,674.40		98,674.40	0.00	98,674.40		98,674.40		98,674.40		0.00
01 01 01 1 5 4 24	BONO DE ASISTENCIA PERFECTA	311,577.81		56,408.05	367,985.86		367,985.86	0.00	367,985.86		367,985.86		367,985.86		0.00
01 01 01 1 5 4 25	BONO DE CUMPLEAÑOS	11,200.00		4,900.00	16,100.00		16,100.00	0.00	16,100.00		16,100.00		16,100.00		0.00
01 01 01 1 5 4 29	BONO DE LA SECRETARÍA	0.00		0.00	0.00		0.00	0.00	0.00		0.00		0.00		0.00
01 01 01 1 5 4 31	BONO DEL BURÓCRATA	0.00		0.00	0.00		0.00	0.00	0.00		0.00		0.00		0.00
01 01 01 1 5 4 32	BONO DÍA DE LA MADRE	0.00		0.00	0.00		0.00	0.00	0.00		0.00		0.00		0.00
01 01 01 1 5 4 34	BONO DÍA DEL BIBLIOTECARIO	0.00		0.00	0.00		0.00	0.00	0.00		0.00		0.00		0.00
01 01 01 1 5 4 35	BONO DÍA DEL PADRE	0.00		0.00	0.00		0.00	0.00	0.00		0.00		0.00		0.00
01 01 01 1 5 4 36	BONO ECONÓMICO PARA LA FERIA	0.00		0.00	0.00		0.00	0.00	0.00		0.00		0.00		0.00
01 01 01 1 5 4 39	BONO EXTRAORDINARIO ANUAL	6,440.72		104,661.70	111,102.42		111,102.42	0.00	111,102.42		111,102.42		111,102.42		0.00
01 01 01 1 5 4 40	BONO PARA CAPACITACIÓN	0.00		0.00	0.00		0.00	0.00	0.00		0.00		0.00		0.00
01 01 01 1 5 4 41	BONO PERSONAL DE CAMPO	0.00		0.00	0.00		0.00	0.00	0.00		0.00		0.00		0.00
01 01 01 1 5 4 42	BONO PRODUCTIVIDAD	387,087.30		-387,087.30	0.00		0.00	0.00	0.00		0.00		0.00		0.00
01 01 01 1 5 4 44	BONO SINDICAL	0.00		0.00	0.00		0.00	0.00	0.00		0.00		0.00		0.00
01 01 01 1 5 4 45	BONO NAVIDEÑO	0.00		0.00	0.00		0.00	0.00	0.00		0.00		0.00		0.00
01 01 01 1 5 4 46	CANASTA BÁSICA	356,177.57		-15,855.77	340,321.80		340,321.80	0.00	340,321.80		340,321.80		340,321.80		0.00
01 01 01 1 5 4 54	GUARDERIA	2,286.85		1,143.45	3,430.30		3,430.30	0.00	3,430.30		3,430.30		3,430.30		0.00
01 01 01 1 5 4 58	BONO DE NIVELACION FAMILIAR	26,015.58		-3,854.16	22,161.42		22,161.42	0.00	22,161.42		22,161.42		22,161.42		0.00
01 01 01 1 7 0 0	PAGO DE ESTÍMULOS A SERVIDORES PUBLICOS	509,306.64		0.00	509,306.64		509,306.64	0.00	509,306.64		509,306.64		509,306.64		0.00
01 01 01 1 7 1 0	ESTÍMULOS	509,306.64		0.00	509,306.64		509,306.64	0.00	509,306.64		509,306.64		509,306.64		0.00
01 01 01 1 7 1 2	GASTOS DE REPRESENTACIÓN	509,306.64		0.00	509,306.64		509,306.64	0.00	509,306.64		509,306.64		509,306.64		0.00
01 01 01 2 0 0 0	MATERIALES Y SUMINISTROS	806,209.49		-123,308.92	682,900.57		682,900.57	0.00	682,900.57		682,900.57		682,900.57		0.00
01 01 01 2 1 0 0	MATERIALES DE ADMINISTRACION, EMISION DE DOCUMENTOS Y ARTICULOS OFICIALES	106,356.35		14,572.34	120,928.69		120,928.69	0.00	120,928.69		120,928.69		120,928.69		0.00
01 01 01 2 1 1 0	MATERIALES, ÚTILES Y EQUIPOS MENORES DE OFICINA	106,356.35		14,572.34	120,928.69		120,928.69	0.00	120,928.69		120,928.69		120,928.69		0.00
01 01 01 2 1 1 1	MATERIAL Y ÚTILES DE OFICINA	56,690.29		-5,827.90	50,862.39		50,862.39	0.00	50,862.39		50,862.39		50,862.39		0.00
01 01 01 2 1 1 2	MATERIAL DE LIMPIEZA	15,624.99		7,351.49	22,976.48		22,976.48	0.00	22,976.48		22,976.48		22,976.48		0.00
01 01 01 2 1 1 3	MATERIAL DE IMPRESIÓN Y REPRODUCCIÓN	7,500.00		-2,151.90	5,348.10		5,348.10	0.00	5,348.10		5,348.10		5,348.10		0.00
01 01 01 2 1 1 4	MATERIAL Y ÚTILES DE IMPRESIÓN	26,541.07		15,200.65	41,741.72		41,741.72	0.00	41,741.72		41,741.72		41,741.72		0.00
01 01 01 2 1 5 0	MATERIAL IMPRESO E INFORMACIÓN DIGITAL	0.00		0.00	0.00		0.00	0.00	0.00		0.00		0.00		0.00
01 01 01 2 1 5 1	MATERIAL IMPRESO.	0.00		0.00	0.00		0.00	0.00	0.00		0.00		0.00		0.00
01 01 01 2 4 0 0	MATERIALES Y ARTICULOS DE CONSTRUCCION Y	18,855.13		4,824.21	23,679.34		23,679.34	0.00	23,679.34		23,679.34		23,679.34		0.00




MUNICIPIO DE COQUIMATLAN, COL.
Sistema Integral de Contabilidad Gubernamental
ESTADO ANALITICO DEL EJERCICIO DEL PRESUPUESTO DE EGRESOS

DEL 1 DE ENERO AL 31 DE MARZO DE 2023

Análisis por: Fuente de Financiamiento -- Objeto del Gasto

Clave Presupuestaria	Descripción	FF-OF-RF-Cap-Con-PGen-PEsp	Apr Ene-Mar	AyR Ene-Mar	PrM Ene-Mar	DpC Ene-Mar	Dev Ene-Mar	Pag Ene-Mar	SEje Ene-Mar
01 01 01 2 4 4 0	DE REPARACION		0.00	0.00	0.00	0.00	0.00	0.00	0.00
01 01 01 2 4 4 1	MADERA Y PRODUCTOS DE MADERA		0.00	0.00	0.00	0.00	0.00	0.00	0.00
01 01 01 2 4 4 1	MADERA Y SUS DERIVADOS		0.00	0.00	0.00	0.00	0.00	0.00	0.00
01 01 01 2 4 6 0	MATERIAL ELÉCTRICO Y ELECTRÓNICO		13,410.45	8,517.87	21,928.32	0.00	21,928.32	21,928.32	0.00
01 01 01 2 4 6 1	MATERIAL ELÉCTRICO Y ELECTRÓNICO PARA OFICINAS ADMINISTRATIVAS		4,660.47	-2,077.20	2,583.27	0.00	2,583.27	2,583.27	0.00
01 01 01 2 4 6 2	MATERIAL ELÉCTRICO PARA EL SISTEMA DE ALUMBRADO PÚBLICO		8,749.98	10,595.07	19,345.05	0.00	19,345.05	19,345.05	0.00
01 01 01 2 4 9 0	OTROS MATERIALES Y ARTÍCULOS DE CONSTRUCCIÓN Y REPARACIÓN		5,444.68	-3,693.66	1,751.02	0.00	1,751.02	1,751.02	0.00
01 01 01 2 4 9 1	OTROS MATERIALES Y ARTÍCULOS DE CONSTRUCCIÓN Y REPARACIÓN		5,444.68	-3,693.66	1,751.02	0.00	1,751.02	1,751.02	0.00
01 01 01 2 5 0 0	PRODUCTOS QUÍMICOS, FARMACEUTICOS Y DE LABORATORIO		7,875.00	2,109.94	9,984.94	0.00	9,984.94	9,984.94	0.00
01 01 01 2 5 2 0	FERTILIZANTES, PESTICIDAS Y OTROS AGROQUÍMICOS		0.00	0.00	0.00	0.00	0.00	0.00	0.00
01 01 01 2 5 2 1	HIERBICIDAS Y PLAGUICIDAS.		0.00	0.00	0.00	0.00	0.00	0.00	0.00
01 01 01 2 5 3 0	MEDICINAS Y PRODUCTOS FARMACÉUTICOS		7,875.00	2,109.94	9,984.94	0.00	9,984.94	9,984.94	0.00
01 01 01 2 5 3 1	MEDICINAS Y PRODUCTOS FARMACÉUTICOS DE APLICACIÓN HUMANA Y ANIMAL.		7,875.00	2,109.94	9,984.94	0.00	9,984.94	9,984.94	0.00
01 01 01 2 6 0 0	COMBUSTIBLES, LUBRICANTES Y ADITIVOS		657,000.00	-140,744.32	516,255.68	0.00	516,255.68	453,695.96	0.00
01 01 01 2 6 1 0	COMBUSTIBLES, LUBRICANTES Y ADITIVOS		657,000.00	-140,744.32	516,255.68	0.00	516,255.68	453,695.96	0.00
01 01 01 2 6 1 1	GASOLINA		657,000.00	-140,744.32	516,255.68	0.00	516,255.68	453,695.96	0.00
01 01 01 2 7 0 0	VESTUARIO, BLANCOS, PRENDAS DE PROTECCION Y ARTÍCULOS DEPORTIVOS		9,438.01	-5,180.84	4,257.17	0.00	4,257.17	4,257.17	0.00
01 01 01 2 7 1 0	VESTUARIO Y UNIFORMES		0.00	0.00	0.00	0.00	0.00	0.00	0.00
01 01 01 2 7 1 1	UNIFORMES		0.00	0.00	0.00	0.00	0.00	0.00	0.00
01 01 01 2 7 2 0	PRENDAS DE SEGURIDAD Y PROTECCIÓN PERSONAL		4,450.01	-3,075.44	1,374.57	0.00	1,374.57	1,374.57	0.00
01 01 01 2 7 2 1	ROPA Y EQUIPO DE SEGURIDAD		4,450.01	-3,075.44	1,374.57	0.00	1,374.57	1,374.57	0.00
01 01 01 2 7 3 0	ARTÍCULOS DEPORTIVOS		4,988.00	-2,105.40	2,882.60	0.00	2,882.60	2,882.60	0.00
01 01 01 2 7 3 1	BALONES, REDES, TROFEOS, RAQUETAS Y GUANTES		0.00	0.00	0.00	0.00	0.00	0.00	0.00
01 01 01 2 7 3 2	OTROS ARTÍCULOS DEPORTIVOS		4,988.00	-2,105.40	2,882.60	0.00	2,882.60	2,882.60	0.00
01 01 01 2 8 0 0	MATERIALES Y SUMINISTROS PARA SEGURIDAD		1,800.00	4,000.00	5,800.00	0.00	5,800.00	5,800.00	0.00
01 01 01 2 8 2 0	MATERIALES DE SEGURIDAD PÚBLICA		1,800.00	4,000.00	5,800.00	0.00	5,800.00	5,800.00	0.00
01 01 01 2 8 2 1	MUNICIONES, ESPOLETAS, CARGAS, GRAMADAS, CARTUCHOS Y BALAS.		1,800.00	4,000.00	5,800.00	0.00	5,800.00	5,800.00	0.00
01 01 01 2 9 0 0	HERRAMIENTAS, REFACCIONES Y ACCESORIOS		4,885.00	-2,890.25	1,994.75	0.00	1,994.75	440.35	0.00




MUNICIPIO DE COQUIMATLAN, COL.
Sistema Integral de Contabilidad Gubernamental
ESTADO ANALITICO DEL EJERCICIO DEL PRESUPUESTO DE EGRESOS

DEL 1 DE ENERO AL 31 DE MARZO DE 2023

Análisis por: Fuente de Financiamiento -- Objeto del Gasto

Clave Presupuestaria	Descripción	Apr	Ene-Mar	AyR	Ene-Mar	PtM	Ene-Mar	DpC	Ene-Mar	Dev	Ene-Mar	Pag	Ene-Mar	SEje	Ene-Mar
FF-OF-RF-Cap-Con-pGen-PEsp															
	MENORES														
01 01 01 2 9 4 0	REFACCIONES Y ACCESORIOS MENORES DE EQUIPO DE CÓMPUTO Y TECNOLOGÍAS DE LA INFORMACIÓN	2,000.00	-375.13	1,624.87	0.00	1,624.87	0.00	1,624.87	70.47	1,624.87	0.00	70.47	0.00		
01 01 01 2 9 4 1	REFACCIONES Y ACCESORIOS MENORES PARA EQUIPOS DE CÓMPUTO	2,000.00	-375.13	1,624.87	0.00	1,624.87	0.00	1,624.87	70.47	1,624.87	0.00	70.47	0.00		
01 01 01 2 9 6 0	REFACCIONES Y ACCESORIOS MENORES DE EQUIPO DE TRANSPORTE	2,885.00	-2,515.12	369.88	0.00	369.88	0.00	369.88	369.88	369.88	0.00	369.88	0.00		
01 01 01 2 9 6 1	REFACCIONES Y ACCESORIOS MENORES DE EQUIPO DE TRANSPORTE	2,885.00	-2,515.12	369.88	0.00	369.88	0.00	369.88	369.88	369.88	0.00	369.88	0.00		
01 01 01 3 0 0 0	SERVICIOS GENERALES	2,936,080.72	-582,211.11	2,353,869.61	2.32	2,353,867.29	2.32	2,353,867.29	2,149,902.49	2,353,867.29	2.32	2,149,902.49	2.32		
01 01 01 3 1 0 0	SERVICIOS BÁSICOS	760,011.06	-546,080.06	213,931.00	0.00	213,931.00	0.00	213,931.00	150,334.00	213,931.00	0.00	150,334.00	0.00		
01 01 01 3 1 1 0	ENERGÍA ELÉCTRICA	726,111.06	-540,355.06	185,756.00	0.00	185,756.00	0.00	185,756.00	122,159.00	185,756.00	0.00	122,159.00	0.00		
01 01 01 3 1 1 1	ENERGÍA ELÉCTRICA DE OFICINAS ADMINISTRATIVAS	164,749.98	21,006.02	185,756.00	0.00	185,756.00	0.00	185,756.00	122,159.00	185,756.00	0.00	122,159.00	0.00		
01 01 01 3 1 1 2	ENERGÍA ELÉCTRICA DE ALUMBRADO PÚBLICO	561,361.08	-561,361.08	0.00	0.00	0.00	0.00	0.00	0.00	0.00	0.00	0.00	0.00		
01 01 01 3 1 4 0	TELEFONÍA TRADICIONAL	33,900.00	-5,725.00	28,175.00	0.00	28,175.00	0.00	28,175.00	28,175.00	28,175.00	0.00	28,175.00	0.00		
01 01 01 3 1 4 1	SERVICIO TELEFÓNICO CONVENCIONAL	33,900.00	-5,725.00	28,175.00	0.00	28,175.00	0.00	28,175.00	28,175.00	28,175.00	0.00	28,175.00	0.00		
01 01 01 3 2 0 0	SERVICIOS DE ARRENDAMIENTO	44,020.00	-10,435.60	33,584.40	0.00	33,584.40	0.00	33,584.40	33,584.40	33,584.40	0.00	33,584.40	0.00		
01 01 01 3 2 2 0	ARRENDAMIENTO DE EDIFICIOS	33,000.00	-3,000.00	30,000.00	0.00	30,000.00	0.00	30,000.00	30,000.00	30,000.00	0.00	30,000.00	0.00		
01 01 01 3 2 2 3	ARRENDAMIENTO DE EDIFICIOS PARA OFICINAS	33,000.00	-3,000.00	30,000.00	0.00	30,000.00	0.00	30,000.00	30,000.00	30,000.00	0.00	30,000.00	0.00		
01 01 01 3 2 9 0	OTROS ARRENDAMIENTOS	11,020.00	-7,435.60	3,584.40	0.00	3,584.40	0.00	3,584.40	3,584.40	3,584.40	0.00	3,584.40	0.00		
01 01 01 3 2 9 1	ARRENDAMIENTO DE MUEBLES PARA EVENTOS INCLUYE MANTELERAÍA, LONAS Y CARPAS.	11,020.00	-7,435.60	3,584.40	0.00	3,584.40	0.00	3,584.40	3,584.40	3,584.40	0.00	3,584.40	0.00		
01 01 01 3 3 0 0	SERVICIOS PROFESIONALES, CIENTÍFICOS, TÉCNICOS Y OTROS SERVICIOS	10,624.98	-1,426.81	9,198.17	0.00	9,198.17	0.00	9,198.17	9,198.17	9,198.17	0.00	9,198.17	0.00		
01 01 01 3 3 1 0	SERVICIOS LEGALES, DE CONTABILIDAD, AUDITORIA Y RELACIONADOS	10,624.98	-1,426.81	9,198.17	0.00	9,198.17	0.00	9,198.17	9,198.17	9,198.17	0.00	9,198.17	0.00		
01 01 01 3 3 1 2	SERVICIOS DE CONTABILIDAD, AUDITORIA Y ASESORIA CONTABLE Y FISCAL.	10,624.98	-1,426.81	9,198.17	0.00	9,198.17	0.00	9,198.17	9,198.17	9,198.17	0.00	9,198.17	0.00		
01 01 01 3 4 0 0	SERVICIOS FINANCIEROS, BANCARIOS Y COMERCIALES	9,600.00	9,274.54	18,874.54	2.32	18,872.22	2.32	18,872.22	18,872.22	18,872.22	2.32	18,872.22	2.32		
01 01 01 3 4 1 0	SERVICIOS FINANCIEROS Y BANCARIOS	9,600.00	9,274.54	18,874.54	2.32	18,872.22	2.32	18,872.22	18,872.22	18,872.22	2.32	18,872.22	2.32		
01 01 01 3 4 1 1	COMISIONES BANCARIAS	9,600.00	9,274.54	18,874.54	2.32	18,872.22	2.32	18,872.22	18,872.22	18,872.22	2.32	18,872.22	2.32		
01 01 01 3 4 5 0	SEGURO DE BIENES PATRIMONIALES	0.00	0.00	0.00	0.00	0.00	0.00	0.00	0.00	0.00	0.00	0.00	0.00		
01 01 01 3 4 5 1	PRIMAS DE SEGUROS CONTRA ROBOS, INCENDIOS Y DEMAS RIESGOS Y CONTINGENCIAS.	0.00	0.00	0.00	0.00	0.00	0.00	0.00	0.00	0.00	0.00	0.00	0.00		
01 01 01 3 5 0 0	SERVICIOS DE INSTALACION, REPARACION,	639,255.92	165,483.51	804,739.43	0.00	804,739.43	0.00	804,739.43	666,936.00	804,739.43	0.00	666,936.00	0.00		




MUNICIPIO DE COQUIMATLAN, COL.
Sistema Integral de Contabilidad Gubernamental
ESTADO ANALITICO DEL EJERCICIO DEL PRESUPUESTO DE EGRESOS

DEL 1 DE ENERO AL 31 DE MARZO DE 2023

Análisis por: Fuente de Financiamiento -- Objeto del Gasto

Clave Presupuestaria	Descripción	Apr	Ene-Mar	Ayr	Ene-Mar	PtM	Ene-Mar	DpC	Ene-Mar	Dev	Ene-Mar	Pag	Ene-Mar	SEje	Ene-Mar
FF-OF-RF-Cap-Con-pGen-PEsp															
	MANTENIMIENTO Y CONSERVACION														
01 01 01 3 5 1 0	CONSERVACION Y MANTENIMIENTO MENOR DE INMUEBLES	362,449.98	381,456.30	19,006.32	381,456.30	0.00	381,456.30	0.00	381,456.30	253,333.30	0.00	253,333.30	0.00	0.00	0.00
01 01 01 3 5 1 1	CONSERVACION Y MANTENIMIENTO MENOR DE EDIFICIOS	29,824.98	29,303.00	-521.98	29,303.00	0.00	29,303.00	0.00	29,303.00	29,303.00	0.00	29,303.00	0.00	0.00	0.00
01 01 01 3 5 1 3	CONSERVACION Y MANTENIMIENTO MENOR DE AREAS VERDES	332,625.00	352,153.30	19,528.30	352,153.30	0.00	352,153.30	0.00	352,153.30	224,030.30	0.00	224,030.30	0.00	0.00	0.00
01 01 01 3 5 2 0	INSTALACION, REPARACION Y MANTENIMIENTO DE MOBILIARIO Y EQUIPO DE ADMINISTRACION, EDUCACIONAL Y RECREATIVO	5,568.00	20,240.42	14,672.42	20,240.42	0.00	20,240.42	0.00	20,240.42	10,559.99	0.00	10,559.99	0.00	0.00	0.00
01 01 01 3 5 2 1	MANTENIMIENTO DE MOBILIARIO Y EQUIPO DE ADMINISTRACION INCLUYE SEGURO	5,568.00	20,240.42	14,672.42	20,240.42	0.00	20,240.42	0.00	20,240.42	10,559.99	0.00	10,559.99	0.00	0.00	0.00
01 01 01 3 5 7 0	INSTALACION, REPARACION Y MANTENIMIENTO DE MAQUINARIA, OTROS EQUIPOS Y HERRAMIENTA	271,237.94	403,042.71	131,804.77	403,042.71	0.00	403,042.71	0.00	403,042.71	403,042.71	0.00	403,042.71	0.00	0.00	0.00
01 01 01 3 5 7 1	REPARACION Y MANTENIMIENTO DE MAQUINARIA	26,449.98	7,950.00	-18,499.98	7,950.00	0.00	7,950.00	0.00	7,950.00	7,950.00	0.00	7,950.00	0.00	0.00	0.00
01 01 01 3 5 7 2	REPARACION Y MANTENIMIENTO DE VEHICULOS	244,787.96	395,092.71	150,304.75	395,092.71	0.00	395,092.71	0.00	395,092.71	395,092.71	0.00	395,092.71	0.00	0.00	0.00
01 01 01 3 7 0 0	SERVICIOS DE TRASLADO Y VIATICOS	0.00	0.00	0.00	0.00	0.00	0.00	0.00	0.00	0.00	0.00	0.00	0.00	0.00	0.00
01 01 01 3 7 8 0	SERVICIOS INTEGRALES DE TRASLADO Y VIATICOS	0.00	0.00	0.00	0.00	0.00	0.00	0.00	0.00	0.00	0.00	0.00	0.00	0.00	0.00
01 01 01 3 7 8 1	OTROS SERVICIOS INTEGRALES DE TRASLADO Y VIATICOS	0.00	0.00	0.00	0.00	0.00	0.00	0.00	0.00	0.00	0.00	0.00	0.00	0.00	0.00
01 01 01 3 8 0 0	SERVICIOS OFICIALES	1,426,156.99	1,252,913.52	-173,243.47	1,252,913.52	0.00	1,252,913.52	0.00	1,252,913.52	1,250,349.15	0.00	1,250,349.15	0.00	0.00	0.00
01 01 01 3 8 2 0	GASTOS DE ORDEN SOCIAL Y CULTURAL	1,425,939.99	1,252,741.74	-173,198.25	1,252,741.74	0.00	1,252,741.74	0.00	1,252,741.74	1,250,177.37	0.00	1,250,177.37	0.00	0.00	0.00
01 01 01 3 8 2 2	GASTOS POR CELEBRACION DE ACTOS DE ORDEN SOCIAL	1,425,939.99	1,252,741.74	-173,198.25	1,252,741.74	0.00	1,252,741.74	0.00	1,252,741.74	1,250,177.37	0.00	1,250,177.37	0.00	0.00	0.00
01 01 01 3 8 4 0	EXPOSICIONES	217.00	171.78	-45.22	171.78	0.00	171.78	0.00	171.78	171.78	0.00	171.78	0.00	0.00	0.00
01 01 01 3 8 4 1	INSTALACION Y SOSTENIMIENTO DE EXPOSICIONES	217.00	171.78	-45.22	171.78	0.00	171.78	0.00	171.78	171.78	0.00	171.78	0.00	0.00	0.00
01 01 01 3 9 0 0	OTROS SERVICIOS GENERALES	46,411.77	20,628.55	-25,783.22	20,628.55	0.00	20,628.55	0.00	20,628.55	20,628.55	0.00	20,628.55	0.00	0.00	0.00
01 01 01 3 9 9 0	OTROS SERVICIOS GENERALES	46,411.77	20,628.55	-25,783.22	20,628.55	0.00	20,628.55	0.00	20,628.55	20,628.55	0.00	20,628.55	0.00	0.00	0.00
01 01 01 3 9 9 1	OTROS SERVICIOS GENERALES	46,411.77	20,628.55	-25,783.22	20,628.55	0.00	20,628.55	0.00	20,628.55	20,628.55	0.00	20,628.55	0.00	0.00	0.00
01 01 01 4 0 0 0	TRANSFERENCIAS, ASIGNACIONES, SUBSIDIOS Y OTRAS AYUDAS	4,478,824.48	3,950,460.66	-528,363.82	3,950,460.66	0.00	3,950,460.66	0.00	3,950,460.66	3,836,808.82	0.00	3,836,808.82	0.00	0.00	0.00
01 01 01 4 2 0 0	TRANSFERENCIAS AL RESTO DEL SECTOR PUBLICO	2,029,654.89	1,950,194.01	-79,460.88	1,950,194.01	0.00	1,950,194.01	0.00	1,950,194.01	1,836,542.17	0.00	1,836,542.17	0.00	0.00	0.00
01 01 01 4 2 4 0	TRANSFERENCIAS OTORGADAS A ENTIDADES FEDERATIVAS Y MUNICIPIOS	2,029,654.89	1,950,194.01	-79,460.88	1,950,194.01	0.00	1,950,194.01	0.00	1,950,194.01	1,836,542.17	0.00	1,836,542.17	0.00	0.00	0.00




MUNICIPIO DE COQUIMATLAN, COL.
Sistema Integral de Contabilidad Gubernamental
ESTADO ANALITICO DEL EJERCICIO DEL PRESUPUESTO DE EGRESOS

DEL 1 DE ENERO AL 31 DE MARZO DE 2023

Análisis por: Fuente de Financiamiento -- Objeto del Gasto

Clave Presupuestaria	Descripción	Apr	Ene-Mar	AyR	Ene-Mar	PfM	Ene-Mar	DpC	Ene-Mar	Dev	Ene-Mar	Pag	Ene-Mar	SEje	Ene-Mar
FF-OF-RF-Cap-Con-pGen-PIEsp															
01 01 01 4 4 0 0	AYUDAS SOCIALES	102,799.98		-24,499.98	78,300.00		78,300.00	0.00	78,300.00		78,300.00	78,300.00	78,300.00	0.00	0.00
01 01 01 4 4 1 0	AYUDAS SOCIALES A PERSONAS	49,999.98		-24,499.98	25,500.00		25,500.00	0.00	25,500.00		25,500.00	25,500.00	25,500.00	0.00	0.00
01 01 01 4 4 7 0	AYUDAS SOCIALES A ENTIDADES DE INTERÉS PÚBLICO	52,800.00		0.00	52,800.00		52,800.00	0.00	52,800.00		52,800.00	52,800.00	52,800.00	0.00	0.00
01 01 01 4 5 0 0	PENSIONES Y JUBILACIONES	2,346,369.61		-424,402.96	1,921,966.65		1,921,966.65	0.00	1,921,966.65		1,921,966.65	1,921,966.65	1,921,966.65	0.00	0.00
01 01 01 4 5 2 0	JUBILACIONES	2,346,369.61		-424,402.96	1,921,966.65		1,921,966.65	0.00	1,921,966.65		1,921,966.65	1,921,966.65	1,921,966.65	0.00	0.00
01 01 01 5 0 0 0	BIENES MUEBLES, INMUEBLES E INTANGIBLES	12,999.99		6,100.01	19,100.00		19,100.00	0.00	19,100.00		19,100.00	19,100.00	19,100.00	0.00	0.00
01 01 01 5 1 0 0	MOBILIARIO Y EQUIPO DE ADMINISTRACION	12,999.99		6,100.01	19,100.00		19,100.00	0.00	19,100.00		19,100.00	19,100.00	19,100.00	0.00	0.00
01 01 01 5 1 9 0	OTROS MOBILIARIOS Y EQUIPOS DE ADMINISTRACION	12,999.99		6,100.01	19,100.00		19,100.00	0.00	19,100.00		19,100.00	19,100.00	19,100.00	0.00	0.00
01 01 01 9 0 0 0	DEUDA PUBLICA	364,519.79		75,468.98	439,988.77		439,988.77	67,264.80	372,723.97		372,723.97	372,723.97	67,264.80	0.00	0.00
01 01 01 9 1 0 0	AMORTIZACION DE LA DEUDA PUBLICA	187,398.31		18,070.67	205,468.98		205,468.98	0.00	205,468.98		205,468.98	205,468.98	0.00	0.00	0.00
01 01 01 9 1 1 0	AMORTIZACION DE LA DEUDA INTERNA CON INSTITUCIONES DE CREDITO	187,398.31		18,070.67	205,468.98		205,468.98	0.00	205,468.98		205,468.98	205,468.98	0.00	0.00	0.00
01 01 01 9 1 1 3	PRESTAMO BANOBRAS CREDITO NO. 7178	131,667.87		12,701.95	144,369.82		144,369.82	0.00	144,369.82		144,369.82	144,369.82	0.00	0.00	0.00
01 01 01 9 1 1 4	PRESTAMO BANOBRAS CREDITO NO. 7211	55,730.44		5,368.72	61,099.16		61,099.16	0.00	61,099.16		61,099.16	61,099.16	0.00	0.00	0.00
01 01 01 9 2 0 0	INTERESES DE LA DEUDA PUBLICA	109,856.68		57,398.31	167,254.99		167,254.99	0.00	167,254.99		167,254.99	167,254.99	0.00	0.00	0.00
01 01 01 9 2 1 0	INTERESES DE LA DEUDA INTERNA CON INSTITUCIONES DE CREDITO	109,856.68		57,398.31	167,254.99		167,254.99	0.00	167,254.99		167,254.99	167,254.99	0.00	0.00	0.00
01 01 01 9 4 0 0	GASTOS DE LA DEUDA PUBLICA	67,264.80		0.00	67,264.80		67,264.80	67,264.80	0.00		0.00	0.00	67,264.80	0.00	0.00
01 01 01 9 4 2 0	GASTOS DE LA DEUDA PÚBLICA EXTERNA	67,264.80		0.00	67,264.80		67,264.80	67,264.80	0.00		0.00	0.00	67,264.80	0.00	0.00
02	ETIQUETADO	4,131,070.44		-372,976.80	3,758,093.64		3,758,093.64	0.00	3,758,093.64		3,758,093.64	3,426,311.99	0.00	0.00	0.00
02 05	RECURSOS FEDERALES	4,131,070.44		-372,976.80	3,758,093.64		3,758,093.64	0.00	3,758,093.64		3,758,093.64	3,426,311.99	0.00	0.00	0.00
02 05 01	FONDO DE INFRAESTRUCTURA SOCIAL MUNICIPAL	0.00		0.00	0.00		0.00	0.00	0.00		0.00	0.00	0.00	0.00	0.00
02 05 01 6 0 0 0	INVERSION PUBLICA	0.00		0.00	0.00		0.00	0.00	0.00		0.00	0.00	0.00	0.00	0.00
02 05 01 6 2 0 0	OBRA PUBLICA EN BIENES PROPIOS	0.00		0.00	0.00		0.00	0.00	0.00		0.00	0.00	0.00	0.00	0.00
02 05 01 6 2 4 0	DIVISION DE TERRENOS Y CONSTRUCCIÓN DE OBRAS DE URBANIZACION	0.00		0.00	0.00		0.00	0.00	0.00		0.00	0.00	0.00	0.00	0.00
02 05 01 6 2 4 7	CONSTRUCCIÓN DE OTRAS OBRAS DE URBANIZACION	0.00		0.00	0.00		0.00	0.00	0.00		0.00	0.00	0.00	0.00	0.00
02 05 02	FONDO DE FORTALECIMIENTO SOCIAL MUNICIPAL	4,131,070.44		-372,976.80	3,758,093.64		3,758,093.64	0.00	3,758,093.64		3,758,093.64	3,426,311.99	0.00	0.00	0.00
02 05 02 1 0 0 0	SERVICIOS PERSONALES	2,693,715.75		-38,050.13	2,655,665.62		2,655,665.62	0.00	2,655,665.62		2,655,665.62	2,431,481.12	0.00	0.00	0.00
02 05 02 1 1 0 0	REMUNERACIONES AL PERSONAL DE CARACTER PERMANENTE	1,965,539.16		-43,734.04	1,921,805.12		1,921,805.12	0.00	1,921,805.12		1,921,805.12	1,921,805.12	0.00	0.00	0.00
02 05 02 1 1 3 0	SUELDOS BASE AL PERSONAL PERMANENTE	1,965,539.16		-43,734.04	1,921,805.12		1,921,805.12	0.00	1,921,805.12		1,921,805.12	1,921,805.12	0.00	0.00	0.00
02 05 02 1 1 3 1	SUELDO	1,903,580.28		-51,045.91	1,852,534.37		1,852,534.37	0.00	1,852,534.37		1,852,534.37	1,852,534.37	0.00	0.00	0.00




MUNICIPIO DE COQUIMATLAN, COL.
Sistema Integral de Contabilidad Gubernamental
ESTADO ANALITICO DEL EJERCICIO DEL PRESUPUESTO DE EGRESOS

DEL 1 DE ENERO AL 31 DE MARZO DE 2023

Análisis por: Fuente de Financiamiento -- Objeto del Gasto

Clave Presupuestaria	Descripción	Apr	Ene-Mar	AyR	Ene-Mar	PrM	Ene-Mar	DpC	Ene-Mar	Dev	Ene-Mar	Pag	Ene-Mar	SEje	Ene-Mar
FF-Of-RF-Cap-Con-PGen-PEsp															
02 05 02 1 1 3 3	QUINQUENIOS		61,958.88		7,311.87		69,270.75		0.00		69,270.75		69,270.75		0.00
02 05 02 1 3 0 0	REMUNERACIONES ADICIONALES Y ESPECIALES		275,233.74		71,755.65		346,989.39		0.00		346,989.39		346,989.39		0.00
02 05 02 1 3 2 0	PRIMAS DE VACACIONES, DOMINICAL Y GRATIFICACION DE FIN DE AÑO		0.00		129,495.99		129,495.99		0.00		129,495.99		129,495.99		0.00
02 05 02 1 3 2 1	PRIMA VACACIONAL		0.00		23,000.00		23,000.00		0.00		23,000.00		23,000.00		0.00
02 05 02 1 3 2 4	PRIMA DE ANTIGÜEDAD		0.00		97,471.64		97,471.64		0.00		97,471.64		97,471.64		0.00
02 05 02 1 3 2 5	AGUINALDO		0.00		9,024.35		9,024.35		0.00		9,024.35		9,024.35		0.00
02 05 02 1 3 2 6	CANASTA NAVIDEÑA		0.00		0.00		0.00		0.00		0.00		0.00		0.00
02 05 02 1 3 2 7	CUESTA ENERO		0.00		0.00		0.00		0.00		0.00		0.00		0.00
02 05 02 1 3 2 9	AYUDA FIN DE AÑO		0.00		0.00		0.00		0.00		0.00		0.00		0.00
02 05 02 1 3 2 10	BONO DIA DEL POLICIA		0.00		0.00		0.00		0.00		0.00		0.00		0.00
02 05 02 1 3 4 0	COMPENSACIONES		275,233.74		-57,740.34		217,493.40		0.00		217,493.40		217,493.40		0.00
02 05 02 1 3 4 1	COMPENSACIONES		275,233.74		-57,740.34		217,493.40		0.00		217,493.40		217,493.40		0.00
02 05 02 1 4 0 0	SEGURIDAD SOCIAL		219,995.85		4,188.65		224,184.50		0.00		224,184.50		224,184.50		0.00
02 05 02 1 4 1 0	APORTACIONES DE SEGURIDAD SOCIAL		219,995.85		4,188.65		224,184.50		0.00		224,184.50		224,184.50		0.00
02 05 02 1 4 1 1	CUOTAS AL IMSS		219,995.85		4,188.65		224,184.50		0.00		224,184.50		224,184.50		0.00
02 05 02 1 5 0 0	OTRAS PRESTACIONES SOCIALES Y ECONOMICAS		232,947.00		-70,260.39		162,686.61		0.00		162,686.61		162,686.61		0.00
02 05 02 1 5 4 0	PRESTACIONES CONTRACTUALES		232,947.00		-70,260.39		162,686.61		0.00		162,686.61		162,686.61		0.00
02 05 02 1 5 4 32	BONO DIA DE LA MADRE		0.00		0.00		0.00		0.00		0.00		0.00		0.00
02 05 02 1 5 4 35	BONO DIA DEL PADRE		0.00		0.00		0.00		0.00		0.00		0.00		0.00
02 05 02 1 5 4 46	CANASTA BÁSICA		232,947.00		-70,260.39		162,686.61		0.00		162,686.61		162,686.61		0.00
02 05 02 2 0 0 0	MATERIALES Y SUMINISTROS		487,300.81		-40,557.43		446,743.38		0.00		446,743.38		342,394.23		0.00
02 05 02 2 1 0 0	MATERIALES DE ADMINISTRACION, EMISION DE DOCUMENTOS Y ARTICULOS OFICIALES		14,100.00		-8,667.70		5,432.30		0.00		5,432.30		3,872.00		0.00
02 05 02 2 1 1 0	MATERIALES, ÚTILES Y EQUIPOS MENORES DE OFICINA		14,100.00		-8,667.70		5,432.30		0.00		5,432.30		3,872.00		0.00
02 05 02 2 1 1 1	MATERIAL Y ÚTILES DE OFICINA		14,100.00		-8,667.70		5,432.30		0.00		5,432.30		3,872.00		0.00
02 05 02 2 6 0 0	COMBUSTIBLES, LUBRICANTES Y ADITIVOS		444,000.00		-12,181.58		431,818.42		0.00		431,818.42		329,029.57		0.00
02 05 02 2 6 1 0	COMBUSTIBLES, LUBRICANTES Y ADITIVOS		444,000.00		-12,181.58		431,818.42		0.00		431,818.42		329,029.57		0.00
02 05 02 2 6 1 1	GASOLINA		444,000.00		-12,181.58		431,818.42		0.00		431,818.42		329,029.57		0.00
02 05 02 2 7 0 0	VESTUARIO, BLANCOS, PRENDAS DE PROTECCION Y ARTICULOS DEPORTIVOS		0.00		0.00		0.00		0.00		0.00		0.00		0.00
02 05 02 2 7 1 0	VESTUARIO Y UNIFORMES		0.00		0.00		0.00		0.00		0.00		0.00		0.00
02 05 02 2 7 1 1	UNIFORMES		0.00		0.00		0.00		0.00		0.00		0.00		0.00
02 05 02 2 8 0 0	MATERIALES Y SUMINISTROS PARA SEGURIDAD		29,200.81		-19,708.15		9,492.66		0.00		9,492.66		9,492.66		0.00
02 05 02 2 8 2 0	MATERIALES DE SEGURIDAD PÚBLICA		29,200.81		-19,708.15		9,492.66		0.00		9,492.66		9,492.66		0.00
02 05 02 2 8 2 2	OTROS MATERIALES DE SEGURIDAD PÚBLICA		29,200.81		-19,708.15		9,492.66		0.00		9,492.66		9,492.66		0.00




MUNICIPIO DE COQUIMATLAN, COL.
Sistema Integral de Contabilidad Gubernamental
ESTADO ANALITICO DEL EJERCICIO DEL PRESUPUESTO DE EGRESOS

DEL 1 DE ENERO AL 31 DE MARZO DE 2023

Análisis por: Fuente de Financiamiento -- Objeto del Gasto

Clave Presupuestaria	Descripción	FF-OF-RE-Cap-Con-pGen-PEsp	Apr	Ene-Mar	Ayr	Ene-Mar	PtM	Ene-Mar	DpC	Ene-Mar	Dev	Ene-Mar	Pag	Ene-Mar	SEje	Ene-Mar
02 05 02 3 0 0 0	SERVICIOS GENERALES		950,053.88	-294,369.24	655,684.64	0.00	655,684.64	0.00	0.00	655,684.64	652,436.64	0.00	0.00	0.00	0.00	0.00
02 05 02 3 1 0 0	SERVICIOS BÁSICOS		867,638.90	-283,608.61	584,030.29	0.00	584,030.29	0.00	0.00	584,030.29	584,030.29	0.00	0.00	0.00	0.00	0.00
02 05 02 3 1 1 0	ENERGÍA ELÉCTRICA		588,638.91	-94,671.92	493,966.99	0.00	493,966.99	0.00	0.00	493,966.99	493,966.99	0.00	0.00	0.00	0.00	0.00
02 05 02 3 1 1 2	ENERGÍA ELÉCTRICA DE ALUMBRADO PÚBLICO		588,638.91	-94,671.92	493,966.99	0.00	493,966.99	0.00	0.00	493,966.99	493,966.99	0.00	0.00	0.00	0.00	0.00
02 05 02 3 1 4 0	TELEFONÍA TRADICIONAL		24,000.00	-2,613.00	21,387.00	0.00	21,387.00	0.00	0.00	21,387.00	21,387.00	0.00	0.00	0.00	0.00	0.00
02 05 02 3 1 4 1	SERVICIO TELEFÓNICO CONVENCIONAL		24,000.00	-2,613.00	21,387.00	0.00	21,387.00	0.00	0.00	21,387.00	21,387.00	0.00	0.00	0.00	0.00	0.00
02 05 02 3 1 7 0	SERVICIOS DE ACCESO A INTERNET REDES Y PROCESAMIENTO DE INFORMACIÓN		249,999.99	-181,323.69	68,676.30	0.00	68,676.30	0.00	0.00	68,676.30	68,676.30	0.00	0.00	0.00	0.00	0.00
02 05 02 3 1 7 5	MANEJO Y ADMINISTRACIÓN DE SERVIDORES		249,999.99	-181,323.69	68,676.30	0.00	68,676.30	0.00	0.00	68,676.30	68,676.30	0.00	0.00	0.00	0.00	0.00
02 05 02 3 1 9 0	SERVICIOS INTEGRALES Y OTROS SERVICIOS		5,000.00	-5,000.00	0.00	0.00	0.00	0.00	0.00	0.00	0.00	0.00	0.00	0.00	0.00	0.00
02 05 02 3 1 9 3	SERVICIOS DE RADIOCOMUNICACIÓN		5,000.00	-5,000.00	0.00	0.00	0.00	0.00	0.00	0.00	0.00	0.00	0.00	0.00	0.00	0.00
02 05 02 3 5 0 0	SERVICIOS DE INSTALACION, REPARACION, MANTENIMIENTO Y CONSERVACION		77,749.98	-6,095.63	71,654.35	0.00	71,654.35	0.00	0.00	71,654.35	68,406.35	0.00	0.00	0.00	0.00	0.00
02 05 02 3 5 2 0	INSTALACIÓN, REPARACIÓN Y MANTENIMIENTO DE MOBILIARIO Y EQUIPO DE ADMINISTRACIÓN, EDUCACIONAL Y RECREATIVO		2,749.98	2,238.02	4,988.00	0.00	4,988.00	0.00	0.00	4,988.00	1,740.00	0.00	0.00	0.00	0.00	0.00
02 05 02 3 5 2 1	MANTENIMIENTO DE MOBILIARIO Y EQUIPO DE ADMINISTRACIÓN INCLUYE SEGURO		2,749.98	2,238.02	4,988.00	0.00	4,988.00	0.00	0.00	4,988.00	1,740.00	0.00	0.00	0.00	0.00	0.00
02 05 02 3 5 7 0	INSTALACIÓN, REPARACIÓN Y MANTENIMIENTO DE MAQUINARIA, OTROS EQUIPOS Y HERRAMIENTA		75,000.00	-8,333.65	66,666.35	0.00	66,666.35	0.00	0.00	66,666.35	66,666.35	0.00	0.00	0.00	0.00	0.00
02 05 02 3 5 7 2	REPARACIÓN Y MANTENIMIENTO DE VEHÍCULOS		75,000.00	-8,333.65	66,666.35	0.00	66,666.35	0.00	0.00	66,666.35	66,666.35	0.00	0.00	0.00	0.00	0.00
02 05 02 3 8 0 0	SERVICIOS OFICIALES		0.00	0.00	0.00	0.00	0.00	0.00	0.00	0.00	0.00	0.00	0.00	0.00	0.00	0.00
02 05 02 3 8 2 0	GASTOS DE ORDEN SOCIAL Y CULTURAL		0.00	0.00	0.00	0.00	0.00	0.00	0.00	0.00	0.00	0.00	0.00	0.00	0.00	0.00
02 05 02 3 8 2 3	GASTOS POR CELEBRACIÓN DE ACTOS DE ORDEN CULTURAL		0.00	0.00	0.00	0.00	0.00	0.00	0.00	0.00	0.00	0.00	0.00	0.00	0.00	0.00
02 05 02 3 9 0 0	OTROS SERVICIOS GENERALES		4,665.00	-4,665.00	0.00	0.00	0.00	0.00	0.00	0.00	0.00	0.00	0.00	0.00	0.00	0.00
02 05 02 3 9 9 0	OTROS SERVICIOS GENERALES		4,665.00	-4,665.00	0.00	0.00	0.00	0.00	0.00	0.00	0.00	0.00	0.00	0.00	0.00	0.00
02 05 02 3 9 9 1	OTROS SERVICIOS GENERALES		4,665.00	-4,665.00	0.00	0.00	0.00	0.00	0.00	0.00	0.00	0.00	0.00	0.00	0.00	0.00
02 05 02 5 0 0 0	BIENES MUEBLES, INMUEBLES E INTANGIBLES		0.00	0.00	0.00	0.00	0.00	0.00	0.00	0.00	0.00	0.00	0.00	0.00	0.00	0.00
02 05 02 5 1 0 0	MOBILIARIO Y EQUIPO DE ADMINISTRACION		0.00	0.00	0.00	0.00	0.00	0.00	0.00	0.00	0.00	0.00	0.00	0.00	0.00	0.00
02 05 02 5 1 9 0	OTROS MOBILIARIOS Y EQUIPOS DE ADMINISTRACIÓN		0.00	0.00	0.00	0.00	0.00	0.00	0.00	0.00	0.00	0.00	0.00	0.00	0.00	0.00

TOTAL DEL GASTO: 24,773,522.93 -2,478,697.68 22,294,825.25 67,267.12 22,227,558.13 21,214,116.32 67,267.12




MUNICIPIO DE COQUIMATLAN, COL.
 Sistema Integral de Contabilidad Gubernamental
ESTADO ANALITICO DEL EJERCICIO DEL PRESUPUESTO DE EGRESOS

DEL 1 DE MARZO AL 31 DE MARZO DE 2023

Análisis por: Tipo de Gasto

Clave TG	Presupuestaria	Descripción	Apr	Mar-Mar	Ayr	Mar-Mar	PrM	Mar-Mar	DpC	Mar-Mar	Dev	Mar-Mar	Pag	Mar-Mar	SEje	Mar-Mar
1		GASTO CORRIENTE	7,829,968.90		-674,867.01	7,155,101.89	0.00	7,155,101.89	0.00	7,155,101.89	7,373,510.94	0.00	7,373,510.94	0.00	0.00	0.00
2		GASTO DE CAPITAL	0.00		0.00	0.00	0.00	0.00	0.00	0.00	0.00	0.00	0.00	0.00	0.00	0.00
3		AMORTIZACION DE LA DEUDA Y DISMINUCION DE PASIVOS	62,945.92		6,069.83	69,015.75	0.00	69,015.75	0.00	69,015.75	69,015.75	0.00	69,015.75	0.00	0.00	0.00
TOTAL DEL GASTO:			7,892,914.82		-668,797.18	7,224,117.64	0.00	7,224,117.64	0.00	7,224,117.64	7,442,526.69	0.00	7,442,526.69	0.00	0.00	0.00




MUNICIPIO DE COQUIMATLAN, COL.
 Sistema Integral de Contabilidad Gubernamental
ESTADO ANALITICO DEL EJERCICIO DEL PRESUPUESTO DE EGRESOS

DEL 1 DE ENERO AL 31 DE MARZO DE 2023

Análisis por: Tipo de Gasto

Clave Presupuestaria	Descripción	Apr: Ene-Mar		AyR: Ene-Mar		PrM: Ene-Mar		DpC: Ene-Mar		Dev: Ene-Mar		Pag: Ene-Mar		SEje: Ene-Mar	
TG															
1	GASTO CORRIENTE	24,518,859.82	-2,496,768.35	22,022,091.47	2.32	22,022,089.15	21,008,647.34	2.32	22,022,089.15	21,008,647.34	2.32	22,022,089.15	21,008,647.34	2.32	22,022,089.15
2	GASTO DE CAPITAL	0.00	0.00	0.00	0.00	0.00	0.00	0.00	0.00	0.00	0.00	0.00	0.00	0.00	0.00
3	AMORTIZACION DE LA DEUDA Y DISMINUCION DE PASIVOS	254,663.11	18,070.67	272,733.78	67,264.80	205,468.98	205,468.98	67,264.80	205,468.98	205,468.98	67,264.80	205,468.98	205,468.98	67,264.80	205,468.98
	TOTAL DEL GASTO:	24,773,522.93	-2,478,697.68	22,294,825.25	67,267.12	22,227,558.13	21,214,116.32	67,267.12	22,227,558.13	21,214,116.32	67,267.12	22,227,558.13	21,214,116.32	67,267.12	22,227,558.13




MUNICIPIO DE COQUIMATLAN, COL.
Sistema Integral de Contabilidad Gubernamental
ESTADO ANALITICO DEL EJERCICIO DEL PRESUPUESTO DE EGRESOS
 Clasificación Administrativa

DEL 1 DE MARZO AL 31 DE MARZO DE 2023

Análisis por: Clasificación Administrativa

Clave Presupuestaria	UP-UR-UE	Descripción	Aprobado Mar-Mar	Ampliaciones / (Reducciones) Mar-Mar	Modificado Mar-Mar	DpC Mar- Mar	Devengado Mar-Mar	Pagado Mar-Mar	Subejercicio Mar-Mar
01	REGIDORES		266,445.26	-4,500.00	261,945.26	0.00	261,945.26	263,695.26	0.00
01 01	REGIDORES		266,445.26	-4,500.00	261,945.26	0.00	261,945.26	263,695.26	0.00
01 01 01	DESPACHO DE REGIDORES		266,445.26	-4,500.00	261,945.26	0.00	261,945.26	263,695.26	0.00
02	PRESIDENCIA MUNICIPAL		225,481.05	-19,665.02	205,816.03	0.00	205,816.03	202,024.73	0.00
02 01	PRESIDENCIA MUNICIPAL		225,481.05	-19,665.02	205,816.03	0.00	205,816.03	202,024.73	0.00
02 01 01	DESPACHO DE PRESIDENCIA		126,192.53	3,578.04	129,770.57	0.00	129,770.57	125,979.27	0.00
02 01 02	SECRETARIA PARTICULAR		99,288.52	-23,243.06	76,045.46	0.00	76,045.46	76,045.46	0.00
03	SECRETARIA DEL H AYUNTAMIENTO		755,414.07	-35,511.23	719,902.84	0.00	719,902.84	709,850.56	0.00
03 01	SECRETARIA DEL H AYUNTAMIENTO		755,414.07	-35,511.23	719,902.84	0.00	719,902.84	709,850.56	0.00
03 01 01	DESPACHO DE SECRETARIA DEL H AYUNTAMIENTO		341,892.08	-3,138.16	338,753.92	0.00	338,753.92	329,001.64	0.00
03 01 02	DIRECCION DE ASUNTOS JURIDICOS		52,039.09	7,276.01	59,315.10	0.00	59,315.10	59,315.10	0.00
03 01 03	DIRECCION DE COMUNICACION SOCIAL		54,693.19	-17,734.76	36,958.43	0.00	36,958.43	36,958.43	0.00
03 01 04	DIRECCION DE CULTURA		60,757.54	-1,137.33	59,620.21	0.00	59,620.21	59,620.21	0.00
03 01 05	DIRECCION DE DEPORTES		108,289.34	284.65	108,573.99	0.00	108,573.99	108,273.99	0.00
03 01 08	JUNTA MUNICIPAL DE PUEBLO JUAREZ		120,142.83	-21,061.64	99,081.19	0.00	99,081.19	99,081.19	0.00
03 01 09	COMISARIAS MUNICIPALES		17,600.00	0.00	17,600.00	0.00	17,600.00	17,600.00	0.00
04	OFICIALIA MAYOR		1,917,584.59	-550,585.70	1,366,998.89	0.00	1,366,998.89	1,737,331.89	0.00
04 01	OFICIALIA MAYOR		1,917,584.59	-550,585.70	1,366,998.89	0.00	1,366,998.89	1,737,331.89	0.00
04 01 01	DESPACHO DE OFICIALIA MAYOR		636,551.28	1,579.63	638,130.91	0.00	638,130.91	631,489.69	0.00
04 01 03	DEPARTAMENTO DE RECURSOS HUMANOS		1,251,585.71	-548,452.23	703,133.48	0.00	703,133.48	1,080,107.70	0.00
04 01 05	DEPARTAMENTO DE INFORMATICA		29,447.60	-3,713.10	25,734.50	0.00	25,734.50	25,734.50	0.00
05	TESORERIA MUNICIPAL		585,892.39	22,729.92	608,622.31	0.00	608,622.31	593,805.74	0.00
05 01	TESORERIA MUNICIPAL		585,892.39	22,729.92	608,622.31	0.00	608,622.31	593,805.74	0.00
05 01 01	DESPACHO DE TESORERIA MUNICIPAL		493,089.06	11,810.63	504,899.69	0.00	504,899.69	490,083.12	0.00
05 01 02	DIRECCION DE INGRESOS		20,002.44	7,276.01	27,278.45	0.00	27,278.45	27,278.45	0.00
05 01 03	DIRECCION DE EGRESOS Y CONTABILIDAD		40,361.83	3,868.12	44,229.95	0.00	44,229.95	44,229.95	0.00
05 01 04	DIRECCION DE CATASTRO		32,439.06	-224.84	32,214.22	0.00	32,214.22	32,214.22	0.00
06	CONTRALOR MUNICIPAL		26,758.24	-500.00	26,258.24	0.00	26,258.24	26,258.24	0.00
06 01	CONTRALOR MUNICIPAL		26,758.24	-500.00	26,258.24	0.00	26,258.24	26,258.24	0.00
06 01 01	DESPACHO DEL CONTRALOR MUNICIPAL		26,758.24	-500.00	26,258.24	0.00	26,258.24	26,258.24	0.00
07	DIRECCION DE OBRAS PUBLICAS, DESARROLLO URBANO Y ECOLOGIA		211,165.68	-57,588.76	153,576.92	0.00	153,576.92	151,776.92	0.00
07 01	DIRECCION DE OBRAS PUBLICAS, DESARROLLO URBANO Y ECOLOGIA		211,165.68	-57,588.76	153,576.92	0.00	153,576.92	151,776.92	0.00
07 01 01	DESPACHO DE LA DIRECCION DE OBRAS PUBLICAS, DESARROLLO URBANO Y ECOLOGIA		211,165.68	-57,588.76	153,576.92	0.00	153,576.92	151,776.92	0.00
08	DIRECCION DE SERVICIOS PUBLICOS		1,553,709.52	-193,087.68	1,360,621.84	0.00	1,360,621.84	1,363,041.05	0.00




MUNICIPIO DE COQUIMATLAN, COL.
Sistema Integral de Contabilidad Gubernamental
ESTADO ANALITICO DEL EJERCICIO DEL PRESUPUESTO DE EGRESOS

Clasificación Administrativa

DEL 1 DE MARZO AL 31 DE MARZO DE 2023

Análisis por: Clasificación Administrativa

Clave Presupuestaria UP-UR-UE	Descripción	Aprobado Mar-Mar	Ampliaciones / (Reducciones) Mar-Mar	Modificado Mar-Mar	DpC Mar- Mar	Devengado Mar-Mar	Pagado Mar-Mar	Subejercicio Mar-Mar
08 01	DIRECCION DE SERVICIOS PUBLICOS	1,553,709.52	-193,087.68	1,360,621.84	0.00	1,360,621.84	1,363,041.05	0.00
08 01 01	DESPACHO DE LA DIRECCION DE SERVICIOS PUBLICOS	1,534,870.98	-225,022.56	1,309,848.42	0.00	1,309,848.42	1,312,267.63	0.00
08 01 03	DEPARTAMENTO DE PARQUES Y JARDINES	7,276.01	32,534.88	39,810.89	0.00	39,810.89	39,810.89	0.00
08 01 04	DEPARTAMENTO DE RASTRO MUNICIPAL	600.00	-600.00	0.00	0.00	0.00	0.00	0.00
08 01 06	DEPARTAMENTO DE PANTEON	10,962.53	0.00	10,962.53	0.00	10,962.53	10,962.53	0.00
09	DIRECCION DE SEGURIDAD PUBLICA, TRANSITO Y VIALIDAD	1,403,523.25	172,837.99	1,576,361.24	0.00	1,576,361.24	1,290,644.04	0.00
09 01	DIRECCION DE SEGURIDAD PUBLICA, TRANSITO Y VIALIDAD	1,403,523.25	172,837.99	1,576,361.24	0.00	1,576,361.24	1,290,644.04	0.00
09 01 01	SEGURIDAD PUBLICA, TRANSITO Y VIALIDAD	1,403,523.25	172,837.99	1,576,361.24	0.00	1,576,361.24	1,290,644.04	0.00
10	DIRECCION DE DESARROLLO MUNICIPAL	157,674.65	2,279.58	159,954.23	0.00	159,954.23	159,954.23	0.00
10 01	DIRECCION DE DESARROLLO MUNICIPAL	157,674.65	2,279.58	159,954.23	0.00	159,954.23	159,954.23	0.00
10 01 01	DESPACHO DE LA DIRECCION DE DESARROLLO MUNICIPAL	57,559.00	91.80	57,650.80	0.00	57,650.80	57,650.80	0.00
10 01 02	DEPARTAMENTO DE PLANEACION	90,106.99	2,187.78	92,294.77	0.00	92,294.77	92,294.77	0.00
10 01 04	DEPARTAMENTO DE DESARROLLO RURAL	10,008.66	0.00	10,008.66	0.00	10,008.66	10,008.66	0.00
11	ORGANISMOS PUBLICOS DESCENTRALIZADOS	676,551.63	-27,834.38	648,717.25	0.00	648,717.25	808,801.44	0.00
11 01	ORGANISMOS PUBLICOS DESCENTRALIZADOS	676,551.63	-27,834.38	648,717.25	0.00	648,717.25	808,801.44	0.00
11 01 01	DIF MUNICIPAL	0.00	0.00	0.00	0.00	0.00	808,801.44	0.00
12	OBRA PUBLICA E INVERSION	0.00	0.00	0.00	0.00	0.00	0.00	0.00
12 01	OBRA PUBLICA	0.00	0.00	0.00	0.00	0.00	0.00	0.00
12 01 01	OBRA PUBLICA	0.00	0.00	0.00	0.00	0.00	0.00	0.00
13	DEUDA PUBLICA	96,047.83	22,794.76	118,842.59	0.00	118,842.59	118,842.59	0.00
13 01	DEUDA PUBLICA	96,047.83	22,794.76	118,842.59	0.00	118,842.59	118,842.59	0.00
13 01 01	DEUDA PUBLICA	96,047.83	22,794.76	118,842.59	0.00	118,842.59	118,842.59	0.00
14	TRANSFERENCIAS, SUBSIDIOS Y AYUDAS	16,666.66	-166.66	16,500.00	0.00	16,500.00	16,500.00	0.00
14 03	AYUDAS	16,666.66	-166.66	16,500.00	0.00	16,500.00	16,500.00	0.00
14 03 01	AYUDAS SOCIALES A PERSONAS	16,666.66	-166.66	16,500.00	0.00	16,500.00	16,500.00	0.00
TOTAL DEL GASTO:		7,892,914.82	-668,797.18	7,224,117.64	0.00	7,224,117.64	7,442,526.69	0.00




MUNICIPIO DE COQUIMATLAN, COL.
Sistema Integral de Contabilidad Gubernamental
ESTADO ANALITICO DEL EJERCICIO DEL PRESUPUESTO DE EGRESOS

Clasificación Administrativa

DEL 1 DE ENERO AL 31 DE MARZO DE 2023

Análisis por: Clasificación Administrativa

Clave Presupuestaria	Descripción	Aprobado Ene-Mar	Ampliaciones / (Reducciones) Ene-Mar	Modificado Ene-Mar	DpC Ene-Mar	Devengado Ene-Mar	Pagado Ene-Mar	Subejercicio Ene-Mar
01 REGIDORES		799,335.78	-7,700.00	791,635.78	0.00	791,635.78	790,835.78	0.00
01 01 REGIDORES		799,335.78	-7,700.00	791,635.78	0.00	791,635.78	790,835.78	0.00
01 01 01 DESPACHO DE REGIDORES		799,335.78	-7,700.00	791,635.78	0.00	791,635.78	790,835.78	0.00
02 PRESIDENCIA MUNICIPAL		674,748.09	-98,148.93	576,599.16	0.00	576,599.16	570,054.22	0.00
02 01 PRESIDENCIA MUNICIPAL		674,748.09	-98,148.93	576,599.16	0.00	576,599.16	570,054.22	0.00
02 01 01 DESPACHO DE PRESIDENCIA		378,090.52	-8,938.65	369,151.87	0.00	369,151.87	362,606.93	0.00
02 01 02 SECRETARIA PARTICULAR		296,657.57	-89,210.28	207,447.29	0.00	207,447.29	207,447.29	0.00
03 SECRETARIA DEL H AYUNTAMIENTO		2,209,140.13	-123,900.31	2,085,239.82	0.00	2,085,239.82	2,067,406.84	0.00
03 01 SECRETARIA DEL H AYUNTAMIENTO		2,209,140.13	-123,900.31	2,085,239.82	0.00	2,085,239.82	2,067,406.84	0.00
03 01 01 DESPACHO DE SECRETARIA DEL H AYUNTAMIENTO		1,011,356.54	-83,154.38	928,202.16	0.00	928,202.16	910,869.18	0.00
03 01 02 DIRECCION DE ASUNTOS JURIDICOS		154,793.70	21,593.32	176,387.02	0.00	176,387.02	176,387.02	0.00
03 01 03 DIRECCION DE COMUNICACION SOCIAL		156,607.60	-34,547.16	122,060.44	0.00	122,060.44	122,060.44	0.00
03 01 04 DIRECCION DE CULTURA		170,750.32	11,004.97	181,755.29	0.00	181,755.29	181,755.29	0.00
03 01 05 DIRECCION DE DEPORTES		316,035.14	7,862.40	323,897.54	0.00	323,897.54	323,397.54	0.00
03 01 08 JUNTA MUNICIPAL DE PUEBLO JUAREZ		346,796.83	-46,659.46	300,137.37	0.00	300,137.37	300,137.37	0.00
03 01 09 COMISARIAS MUNICIPALES		52,800.00	0.00	52,800.00	0.00	52,800.00	52,800.00	0.00
04 OFICIALIA MAYOR		7,107,874.56	-1,170,655.87	5,937,218.69	0.00	5,937,218.69	5,652,327.74	0.00
04 01 OFICIALIA MAYOR		7,107,874.56	-1,170,655.87	5,937,218.69	0.00	5,937,218.69	5,652,327.74	0.00
04 01 01 DESPACHO DE OFICIALIA MAYOR		3,183,397.69	-117,342.22	3,066,055.47	0.00	3,066,055.47	3,054,556.42	0.00
04 01 03 DEPARTAMENTO DE RECURSOS HUMANOS		3,837,049.77	-1,051,400.17	2,785,649.60	0.00	2,785,649.60	2,512,257.70	0.00
04 01 05 DEPARTAMENTO DE INFORMATICA		87,427.10	-1,913.48	85,513.62	0.00	85,513.62	85,513.62	0.00
05 TESORERIA MUNICIPAL		1,691,417.88	-110,656.13	1,580,761.75	2.32	1,580,759.43	1,560,714.86	2.32
05 01 TESORERIA MUNICIPAL		1,691,417.88	-110,656.13	1,580,761.75	2.32	1,580,759.43	1,560,714.86	2.32
05 01 01 DESPACHO DE TESORERIA MUNICIPAL		1,426,153.60	-150,639.81	1,275,513.79	2.32	1,275,511.47	1,255,466.90	2.32
05 01 02 DIRECCION DE INGRESOS		59,362.08	22,201.60	81,563.68	0.00	81,563.68	81,563.68	0.00
05 01 03 DIRECCION DE EGRESOS Y CONTABILIDAD		114,059.10	11,638.48	125,697.58	0.00	125,697.58	125,697.58	0.00
05 01 04 DIRECCION DE CATASTRO		91,843.10	6,143.60	97,986.70	0.00	97,986.70	97,986.70	0.00
06 CONTRALOR MUNICIPAL		79,637.90	-1,500.00	78,137.90	0.00	78,137.90	78,137.90	0.00
06 01 CONTRALOR MUNICIPAL		79,637.90	-1,500.00	78,137.90	0.00	78,137.90	78,137.90	0.00
06 01 01 DESPACHO DEL CONTRALOR MUNICIPAL		79,637.90	-1,500.00	78,137.90	0.00	78,137.90	78,137.90	0.00
07 DIRECCION DE OBRAS PUBLICAS, DESARROLLO URBANO Y ECOLOGIA		616,625.29	-145,574.00	471,051.29	0.00	471,051.29	468,001.29	0.00
07 01 DIRECCION DE OBRAS PUBLICAS, DESARROLLO URBANO Y ECOLOGIA		616,625.29	-145,574.00	471,051.29	0.00	471,051.29	468,001.29	0.00
07 01 01 DESPACHO DE LA DIRECCION DE OBRAS PUBLICAS, DESARROLLO URBANO Y ECOLOGIA		616,625.29	-145,574.00	471,051.29	0.00	471,051.29	468,001.29	0.00
08 DIRECCION DE SERVICIOS PUBLICOS		4,521,420.71	-407,151.85	4,114,268.86	0.00	4,114,268.86	3,879,423.98	0.00




MUNICIPIO DE COQUIMATLAN, COL.
Sistema Integral de Contabilidad Gubernamental
ESTADO ANALITICO DEL EJERCICIO DEL PRESUPUESTO DE EGRESOS

Clasificación Administrativa

DEL 1 DE ENERO AL 31 DE MARZO DE 2023

Análisis por: Clasificación Administrativa

Clave Presupuestaria	Descripción	Aprobado Ene-Mar	Ampliaciones / (Reducciones) Ene-Mar	Modificado Ene-Mar	Dpc. Ene-Mar	Devengado Ene-Mar	Pagado Ene-Mar	Subejercicio Ene-Mar
UP-UR-UE								
08 01	DIRECCION DE SERVICIOS PUBLICOS	4,521,420.71	-407,151.85	4,114,268.86	0.00	4,114,268.86	3,879,423.98	0.00
08 01 01	DESPACHO DE LA DIRECCION DE SERVICIOS PUBLICOS	4,465,493.43	-482,833.42	3,982,660.01	0.00	3,982,660.01	3,747,815.13	0.00
08 01 03	DEPARTAMENTO DE PARQUES Y JARDINES	21,593.32	71,681.57	93,274.89	0.00	93,274.89	93,274.89	0.00
08 01 04	DEPARTAMENTO DE RASTRO MUNICIPAL	1,800.00	4,000.00	5,800.00	0.00	5,800.00	5,800.00	0.00
08 01 06	DEPARTAMENTO DE PANTEON	32,533.96	0.00	32,533.96	0.00	32,533.96	32,533.96	0.00
09	DIRECCION DE SEGURIDAD PUBLICA, TRANSITO Y VIALIDAD	4,182,336.43	-422,565.87	3,759,770.56	0.00	3,759,770.56	3,427,988.91	0.00
09 01	DIRECCION DE SEGURIDAD PUBLICA, TRANSITO Y VIALIDAD	4,182,336.43	-422,565.87	3,759,770.56	0.00	3,759,770.56	3,427,988.91	0.00
09 01 01	SEGURIDAD PUBLICA, TRANSITO Y VIALIDAD	4,182,336.43	-422,565.87	3,759,770.56	0.00	3,759,770.56	3,427,988.91	0.00
10	DIRECCION DE DESARROLLO MUNICIPAL	446,811.50	37,647.16	484,458.66	0.00	484,458.66	484,458.66	0.00
10 01	DIRECCION DE DESARROLLO MUNICIPAL	446,811.50	37,647.16	484,458.66	0.00	484,458.66	484,458.66	0.00
10 01 01	DESPACHO DE LA DIRECCION DE DESARROLLO MUNICIPAL	160,234.63	14,532.52	174,767.15	0.00	174,767.15	174,767.15	0.00
10 01 02	DEPARTAMENTO DE PLANEACION	256,873.75	23,114.64	279,988.39	0.00	279,988.39	279,988.39	0.00
10 01 04	DEPARTAMENTO DE DESARROLLO RURAL	29,703.12	0.00	29,703.12	0.00	29,703.12	29,703.12	0.00
11	ORGANISMOS PUBLICOS DESCENTRALIZADOS	2,029,654.89	-79,460.88	1,950,194.01	0.00	1,950,194.01	1,836,542.17	0.00
11 01	ORGANISMOS PUBLICOS DESCENTRALIZADOS	2,029,654.89	-79,460.88	1,950,194.01	0.00	1,950,194.01	1,836,542.17	0.00
11 01 01	DIF MUNICIPAL	0.00	0.00	0.00	0.00	0.00	0.00	0.00
12	OBRA PUBLICA E INVERSION	0.00	0.00	0.00	0.00	0.00	0.00	0.00
12 01	OBRA PUBLICA	0.00	0.00	0.00	0.00	0.00	0.00	0.00
12 01 01	OBRA PUBLICA	0.00	0.00	0.00	0.00	0.00	0.00	0.00
13	DEUDA PUBLICA	364,519.79	75,468.98	439,988.77	67,264.80	372,723.97	372,723.97	67,264.80
13 01	DEUDA PUBLICA	364,519.79	75,468.98	439,988.77	67,264.80	372,723.97	372,723.97	67,264.80
13 01 01	DEUDA PUBLICA	364,519.79	75,468.98	439,988.77	67,264.80	372,723.97	372,723.97	67,264.80
14	TRANSFERENCIAS, SUBSIDIOS Y AYUDAS	49,999.98	-24,499.98	25,500.00	0.00	25,500.00	25,500.00	0.00
14 03	AYUDAS	49,999.98	-24,499.98	25,500.00	0.00	25,500.00	25,500.00	0.00
14 03 01	AYUDAS SOCIALES A PERSONAS	49,999.98	-24,499.98	25,500.00	0.00	25,500.00	25,500.00	0.00
TOTAL DEL GASTO:		24,773,522.93	-2,478,697.68	22,294,825.25	67,267.12	22,227,558.13	21,214,116.32	67,267.12




MUNICIPIO DE COQUIMATLAN, COL.
Sistema Integral de Contabilidad Gubernamental
ESTADO ANALITICO DEL EJERCICIO DEL PRESUPUESTO DE EGRESOS

DEL 1 DE MARZO AL 31 DE MARZO DE 2023

Análisis por: Clasificación Funcional

Clave Presupuestaria	Descripción	Apr	Mar-Mar	AyR	Mar-Mar	PrM	Mar-Mar	DpC	Mar-Mar	Dev	Mar-Mar	Pag	Mar-Mar	SEJe	Mar-Mar
Fin-Fun-SFun-SSFun															
01	GOBIERNO	7,088,739.38	-636,885.56	6,451,853.82	0.00	6,451,853.82	6,510,178.68	0.00	6,451,853.82	6,510,178.68	6,510,178.68	0.00	0.00	0.00	0.00
01 01	LEGISLACION	447,927.95	-15,965.49	431,962.46	0.00	431,962.46	433,712.46	0.00	431,962.46	433,712.46	433,712.46	0.00	0.00	0.00	0.00
01 01 01	LEGISLACION	447,927.95	-15,965.49	431,962.46	0.00	431,962.46	433,712.46	0.00	431,962.46	433,712.46	433,712.46	0.00	0.00	0.00	0.00
01 03	COORDINACION DE LA POLITICA DE GOBIERNO	6,184,600.90	-748,515.36	5,436,085.54	0.00	5,436,085.54	5,554,193.10	0.00	5,436,085.54	5,554,193.10	5,554,193.10	0.00	0.00	0.00	0.00
01 03 01	PRESIDENCIA / GUBERNATURA	1,626,710.84	-46,481.67	1,580,229.17	0.00	1,580,229.17	1,968,294.52	0.00	1,580,229.17	1,968,294.52	1,968,294.52	0.00	0.00	0.00	0.00
01 03 04	FUNCION PUBLICA	4,539,348.40	-700,583.63	3,838,764.77	0.00	3,838,764.77	3,568,806.98	0.00	3,838,764.77	3,568,806.98	3,568,806.98	0.00	0.00	0.00	0.00
01 03 07	POBLACION	18,541.66	-1,450.06	17,091.60	0.00	17,091.60	17,091.60	0.00	17,091.60	17,091.60	17,091.60	0.00	0.00	0.00	0.00
01 07	ASUNTOS DE ORDEN PUBLICO Y DE SEGURIDAD INTERIOR	456,210.53	127,595.29	583,805.82	0.00	583,805.82	522,273.12	0.00	583,805.82	522,273.12	522,273.12	0.00	0.00	0.00	0.00
01 07 03	OTROS ASUNTOS DE ORDEN PUBLICO Y SEGURIDAD	456,210.53	127,595.29	583,805.82	0.00	583,805.82	522,273.12	0.00	583,805.82	522,273.12	522,273.12	0.00	0.00	0.00	0.00
02	DESARROLLO SOCIAL	127,623.81	-4,077.24	123,546.57	0.00	123,546.57	123,546.57	0.00	123,546.57	123,546.57	123,546.57	0.00	0.00	0.00	0.00
02 02	VIVIENDA Y SERVICIOS A LA COMUNIDAD	569.68	-569.68	0.00	0.00	0.00	0.00	0.00	0.00	0.00	0.00	0.00	0.00	0.00	0.00
02 02 01	URBANIZACION	569.68	-569.68	0.00	0.00	0.00	0.00	0.00	0.00	0.00	0.00	0.00	0.00	0.00	0.00
02 04	RECREACION, CULTURA Y OTRAS MANIFESTACIONES SOCIALES	127,054.13	-3,507.56	123,546.57	0.00	123,546.57	123,546.57	0.00	123,546.57	123,546.57	123,546.57	0.00	0.00	0.00	0.00
02 04 01	DEPORTE Y RECREACION	107,789.34	-2,597.95	105,191.39	0.00	105,191.39	105,191.39	0.00	105,191.39	105,191.39	105,191.39	0.00	0.00	0.00	0.00
02 04 02	CULTURA	19,264.79	-909.61	18,355.18	0.00	18,355.18	18,355.18	0.00	18,355.18	18,355.18	18,355.18	0.00	0.00	0.00	0.00
03	DESARROLLO ECONOMICO	0.00	0.00	0.00	0.00	0.00	0.00	0.00	0.00	0.00	0.00	0.00	0.00	0.00	0.00
03 04	MINERIA, MANUFACTURAS Y CONSTRUCCION	0.00	0.00	0.00	0.00	0.00	0.00	0.00	0.00	0.00	0.00	0.00	0.00	0.00	0.00
03 04 03	CONSTRUCCION	0.00	0.00	0.00	0.00	0.00	0.00	0.00	0.00	0.00	0.00	0.00	0.00	0.00	0.00
04	OTRAS NO CLASIFICADAS EN FUNCIONES ANTERIORES	676,551.63	-27,834.38	648,717.25	0.00	648,717.25	808,801.44	0.00	648,717.25	808,801.44	808,801.44	0.00	0.00	0.00	0.00
04 02	TRANSFERENCIAS, PARTICIPACIONES Y APORTACIONES ENTRE DIFERENTES NIVELES Y ORDENES DE GOBIERNO	676,551.63	-27,834.38	648,717.25	0.00	648,717.25	808,801.44	0.00	648,717.25	808,801.44	808,801.44	0.00	0.00	0.00	0.00
04 02 03	APORTACIONES ENTRE DIFERENTES NIVELES Y ORDENES DE GOBIERNO	676,551.63	-27,834.38	648,717.25	0.00	648,717.25	808,801.44	0.00	648,717.25	808,801.44	808,801.44	0.00	0.00	0.00	0.00
TOTAL DEL GASTO:		7,892,914.82	-668,797.18	7,224,117.64	0.00	7,224,117.64	7,442,526.69	0.00	7,224,117.64	7,442,526.69	7,442,526.69	0.00	0.00	0.00	0.00




MUNICIPIO DE COQUIMATLAN, COL.
Sistema Integral de Contabilidad Gubernamental
ESTADO ANALITICO DEL EJERCICIO DEL PRESUPUESTO DE EGRESOS

DEL 1 DE ENERO AL 31 DE MARZO DE 2023

Análisis por: Clasificación Funcional

Clave Presupuestaria	Descripción	Apr	Ene-Mar	AyR	Ene-Mar	PrM	Ene-Mar	DpC	Ene-Mar	Dev	Ene-Mar	Pag	Ene-Mar	SEje	Ene-Mar
Fin-Fun-SSFun															
01	GOBIERNO	22,380,937.20	-2,412,657.31	19,968,279.89	67,267.12	19,901,012.77	19,001,222.80	67,267.12	19,901,012.77	19,901,012.77	19,001,222.80	67,267.12	19,001,222.80	67,267.12	67,267.12
01 01	LEGISLACION	1,316,200.21	-95,087.76	1,221,112.45	0.00	1,221,112.45	1,220,312.45	0.00	1,221,112.45	1,221,112.45	1,220,312.45	0.00	1,220,312.45	0.00	0.00
01 01 01	LEGISLACION	1,316,200.21	-95,087.76	1,221,112.45	0.00	1,221,112.45	1,220,312.45	0.00	1,221,112.45	1,221,112.45	1,220,312.45	0.00	1,220,312.45	0.00	0.00
01 03	COORDINACION DE LA POLITICA DE GOBIERNO	19,700,404.59	-2,245,758.60	17,454,645.99	67,267.12	17,387,378.87	16,595,986.05	67,267.12	17,387,378.87	17,387,378.87	16,595,986.05	67,267.12	16,595,986.05	67,267.12	67,267.12
01 03 01	PRESIDENCIA / GUBERNATURA	4,883,817.45	229,465.54	5,113,282.99	67,264.80	5,046,018.19	5,039,473.25	67,264.80	5,046,018.19	5,046,018.19	5,039,473.25	67,264.80	5,039,473.25	67,264.80	67,264.80
01 03 04	FUNCION PUBLICA	14,760,962.16	-2,447,462.72	12,313,499.44	2.32	12,313,497.12	11,528,649.24	2.32	12,313,497.12	12,313,497.12	11,528,649.24	2.32	11,528,649.24	2.32	2.32
01 03 07	POBLACION	55,624.98	-27,761.42	27,863.56	0.00	27,863.56	27,863.56	0.00	27,863.56	27,863.56	27,863.56	0.00	27,863.56	0.00	0.00
01 07	ASUNTOS DE ORDEN PUBLICO Y DE SEGURIDAD INTERIOR	1,364,332.40	-71,810.95	1,292,521.45	0.00	1,292,521.45	1,184,924.30	0.00	1,292,521.45	1,292,521.45	1,184,924.30	0.00	1,184,924.30	0.00	0.00
01 07 03	OTROS ASUNTOS DE ORDEN PUBLICO Y SEGURIDAD	1,364,332.40	-71,810.95	1,292,521.45	0.00	1,292,521.45	1,184,924.30	0.00	1,292,521.45	1,292,521.45	1,184,924.30	0.00	1,184,924.30	0.00	0.00
02	DESARROLLO SOCIAL	362,930.84	13,420.51	376,351.35	0.00	376,351.35	376,351.35	0.00	376,351.35	376,351.35	376,351.35	0.00	376,351.35	0.00	0.00
02 02	VIVIENDA Y SERVICIOS A LA COMUNIDAD	569.68	-569.68	0.00	0.00	0.00	0.00	0.00	0.00	0.00	0.00	0.00	0.00	0.00	0.00
02 02 01	URBANIZACION	569.68	-569.68	0.00	0.00	0.00	0.00	0.00	0.00	0.00	0.00	0.00	0.00	0.00	0.00
02 04	RECREACION, CULTURA Y OTRAS MANIFESTACIONES SOCIALES	362,361.16	13,990.19	376,351.35	0.00	376,351.35	376,351.35	0.00	376,351.35	376,351.35	376,351.35	0.00	376,351.35	0.00	0.00
02 04 01	DEPORTE Y RECREACION	309,547.14	9,967.80	319,514.94	0.00	319,514.94	319,514.94	0.00	319,514.94	319,514.94	319,514.94	0.00	319,514.94	0.00	0.00
02 04 02	CULTURA	52,814.02	4,022.39	56,836.41	0.00	56,836.41	56,836.41	0.00	56,836.41	56,836.41	56,836.41	0.00	56,836.41	0.00	0.00
03	DESARROLLO ECONOMICO	0.00	0.00	0.00	0.00	0.00	0.00	0.00	0.00	0.00	0.00	0.00	0.00	0.00	0.00
03 04	MINERIA, MANUFACTURAS Y CONSTRUCCION	0.00	0.00	0.00	0.00	0.00	0.00	0.00	0.00	0.00	0.00	0.00	0.00	0.00	0.00
03 04 03	CONSTRUCCION	0.00	0.00	0.00	0.00	0.00	0.00	0.00	0.00	0.00	0.00	0.00	0.00	0.00	0.00
04	OTRAS NO CLASIFICADAS EN FUNCIONES ANTERIORES	2,029,654.89	-79,460.88	1,950,194.01	0.00	1,950,194.01	1,836,542.17	0.00	1,950,194.01	1,950,194.01	1,836,542.17	0.00	1,836,542.17	0.00	0.00
04 02	TRANSFERENCIAS, PARTICIPACIONES Y APORTACIONES ENTRE DIFERENTES NIVELES Y ORDENES DE GOBIERNO	2,029,654.89	-79,460.88	1,950,194.01	0.00	1,950,194.01	1,836,542.17	0.00	1,950,194.01	1,950,194.01	1,836,542.17	0.00	1,836,542.17	0.00	0.00
04 02 03	APORTACIONES ENTRE DIFERENTES NIVELES Y ORDENES DE GOBIERNO	2,029,654.89	-79,460.88	1,950,194.01	0.00	1,950,194.01	1,836,542.17	0.00	1,950,194.01	1,950,194.01	1,836,542.17	0.00	1,836,542.17	0.00	0.00
TOTAL DEL GASTO:		24,773,522.93	-2,478,697.68	22,294,825.25	67,267.12	22,227,558.13	21,214,116.32	67,267.12	22,227,558.13	22,227,558.13	21,214,116.32	67,267.12	21,214,116.32	67,267.12	67,267.12



MUNICIPIO DE COQUIMATLAN, COL.
Sistema Integral de Contabilidad Gubernamental
ESTADO ANALITICO DEL EJERCICIO DEL PRESUPUESTO DE EGRESOS


Análisis por: Fuente de Financiamiento

DEL 1 DE MARZO AL 31 DE MARZO DE 2023

Clave Presupuestaria FF-OF-RF	Descripción	Apr Mar-Mar	AyR Mar-Mar	PrM Mar-Mar	DpC Mar- Mar	Dev Mar-Mar	Pag Mar-Mar	SEje Mar- Mar
01	NO ETIQUETADO	6,508,066.73	-860,310.33	5,647,756.40	0.00	5,647,756.40	6,151,882.65	0.00
01 01	RECURSOS FISCALES	6,508,066.73	-860,310.33	5,647,756.40	0.00	5,647,756.40	6,151,882.65	0.00
01 01 01	RECURSOS PROPIOS	6,508,066.73	-860,310.33	5,647,756.40	0.00	5,647,756.40	6,151,882.65	0.00
02	ETIQUETADO	1,384,848.09	191,513.15	1,576,361.24	0.00	1,576,361.24	1,290,644.04	0.00
02 05	RECURSOS FEDERALES	1,384,848.09	191,513.15	1,576,361.24	0.00	1,576,361.24	1,290,644.04	0.00
02 05 01	FONDO DE INFRAESTRUCTURA SOCIAL MUNICIPAL	0.00	0.00	0.00	0.00	0.00	0.00	0.00
02 05 02	FONDO DE FORTALECIMIENTO SOCIAL MUNICIPAL	1,384,848.09	191,513.15	1,576,361.24	0.00	1,576,361.24	1,290,644.04	0.00

TOTAL DEL GASTO:

7,892,914.82 -668,797.18 7,224,117.64 0.00 7,224,117.64 7,442,526.69 0.00




MUNICIPIO DE COQUIMATLAN, COL.
Sistema Integral de Contabilidad Gubernamental
ESTADO ANALITICO DEL EJERCICIO DEL PRESUPUESTO DE EGRESOS

DEL 1 DE ENERO AL 31 DE MARZO DE 2023

Análisis por: Fuente de Financiamiento

Clave Presupuestaria FF-OF-RF	Descripción	Apr		Ayr		PrM		DpC		Dev		Pag		SEJe	
		Ene	Mar	Ene	Mar	Ene	Mar	Ene	Mar	Ene	Mar	Ene	Mar	Ene	Mar
01	NO ETIQUETADO														
01 01	RECURSOS FISCALES	20,642,452.49		-2,105,720.88		18,536,731.61		67,267.12		18,469,464.49		17,787,804.33		67,267.12	
01 01 01	RECURSOS PROPIOS	20,642,452.49		-2,105,720.88		18,536,731.61		67,267.12		18,469,464.49		17,787,804.33		67,267.12	
02	ETIQUETADO														
02 05	RECURSOS FEDERALES	4,131,070.44		-372,976.80		3,758,093.64		0.00		3,758,093.64		3,426,311.99		0.00	
02 05 01	FONDO DE INFRAESTRUCTURA SOCIAL MUNICIPAL	0.00		0.00		0.00		0.00		0.00		0.00		0.00	
02 05 02	FONDO DE FORTALECIMIENTO SOCIAL MUNICIPAL	4,131,070.44		-372,976.80		3,758,093.64		0.00		3,758,093.64		3,426,311.99		0.00	
TOTAL DEL GASTO:		24,773,522.93		-2,478,697.68		22,294,825.25		67,267.12		22,227,558.13		21,214,116.32		67,267.12	



MUNICIPIO DE COQUIMATLAN, COL.
Sistema Integral de Contabilidad Gubernamental
ESTADO ANALITICO DEL EJERCICIO DEL PRESUPUESTO DE EGRESOS


Análisis por: Ubicación Geográfica

DEL 1 DE MARZO AL 31 DE MARZO DE 2023

Clave Presupuestaria Ent-Mun-Loc-Col	Description	Apr Mar-Mar	AyR Mar-Mar	PrM Mar-Mar	DpC Mar- Mar	Dev Mar-Mar	Pag Mar-Mar	SEJe Mar- Mar
06 COLIMA		7,892,914.82	-668,797.18	7,224,117.64	0.00	7,224,117.64	7,442,526.69	0.00
06 004 COQUIMATLAN		7,892,914.82	-668,797.18	7,224,117.64	0.00	7,224,117.64	7,442,526.69	0.00

TOTAL DEL GASTO:

7,892,914.82 -668,797.18 7,224,117.64 0.00 7,224,117.64 7,442,526.69 0.00



MUNICIPIO DE COQUIMATLAN, COL.
Sistema Integral de Contabilidad Gubernamental
ESTADO ANALITICO DEL EJERCICIO DEL PRESUPUESTO DE EGRESOS


DEL 1 DE ENERO AL 31 DE MARZO DE 2023

Análisis por: Ubicación Geográfica

Clave Presupuestaria Ent-Mun-Loc-Coj	Descripción	Apr. Ene-Mar		AyR Ene-Mar		PrM Ene-Mar		DpC Ene-Mar		Dev Ene-Mar		Pag Ene-Mar		SEJe Ene-Mar	
		Ene	Mar	Ene	Mar	Ene	Mar	Ene	Mar	Ene	Mar	Ene	Mar	Ene	Mar


06 COLIMA		24,773,522.93	-2,478,697.68	22,294,825.25	67,267.12	22,227,558.13	21,214,116.32	67,267.12	21,214,116.32	21,214,116.32	67,267.12	67,267.12			
06 004 COQUIMATLAN		24,773,522.93	-2,478,697.68	22,294,825.25	67,267.12	22,227,558.13	21,214,116.32	67,267.12	21,214,116.32	21,214,116.32	67,267.12	67,267.12			

TOTAL DEL GASTO: 24,773,522.93 -2,478,697.68 22,294,825.25 67,267.12 22,227,558.13 21,214,116.32 67,267.12



COQUIMATLÁN


H. AYUNTAMIENTO 2021 - 2024

	 <p>Gasto Por Categoría programática</p>

"2023, AÑO DE LA CONMEMORACIÓN DEL 500 ANIVERSARIO DE LA FUNDACIÓN DE LA VILLA DE COLIMA"

"H. Ayuntamiento Coquimatlán, Colima"

Reforma S/N y Jesús Alcaraz, Coquimatlán, Col., Tel: 312 207 89 66, 312 207 92 58 C. P. 28400.




MUNICIPIO DE COQUIMATLAN, COL.
 Sistema Integral de Contabilidad Gubernamental
GASTO POR CATEGORIA PROGRAMATICA

DEL 1 DE MARZO AL 31 DE MARZO DE 2023

Análisis por: Modalidad de Programa

Clave Presupuestaria	Descripción	Apr. Mar-Mar	AyR. Mar-Mar	PtM. Mar-Mar	DpC. Mar-Mar	Dev. Mar-Mar	Pag. Mar-Mar	SEje. Mar-Mar
GGasto-TProg-Mod								
1 PROGRAMAS		7,796,866.99	-691,591.94	7,105,275.05	0.00	7,105,275.05	7,323,684.10	0.00
1 2 DESEMPEÑO DE LAS FUNCIONES		5,810,348.19	117,195.92	5,927,544.11	0.00	5,927,544.11	5,765,890.09	0.00
1 2 R ESPECÍFICOS		5,810,348.19	117,195.92	5,927,544.11	0.00	5,927,544.11	5,765,890.09	0.00
1 3 ADMINISTRATIVOS Y DE APOYO		1,986,518.80	-808,787.86	1,177,730.94	0.00	1,177,730.94	1,557,794.01	0.00
1 3 O APOYO A LA FUNCIÓN PÚBLICA Y AL MEJORAMIENTO DE LA GESTIÓN		1,986,518.80	-808,787.86	1,177,730.94	0.00	1,177,730.94	1,557,794.01	0.00
1 6 PROGRAMAS DE GASTO FEDERALIZADO (GOBIERNO FEDERAL)		0.00	0.00	0.00	0.00	0.00	0.00	0.00
1 6 I GASTO FEDERALIZADO		0.00	0.00	0.00	0.00	0.00	0.00	0.00
2 GASTO NO PROGRAMABLE		96,047.83	22,794.76	118,842.59	0.00	118,842.59	118,842.59	0.00
2 1 GASTO NO PROGRAMABLE		96,047.83	22,794.76	118,842.59	0.00	118,842.59	118,842.59	0.00
2 1 D COSTO FINANCIERO, DEUDA O APOYOS A DEUDORES Y AHORRADORES DE LA BANCA		96,047.83	22,794.76	118,842.59	0.00	118,842.59	118,842.59	0.00
TOTAL DEL GASTO:		7,892,914.82	-668,797.18	7,224,117.64	0.00	7,224,117.64	7,442,526.69	0.00




MUNICIPIO DE COQUIMATLAN, COL.
 Sistema Integral de Contabilidad Gubernamental
GASTO POR CATEGORIA PROGRAMATICA

DEL 1 DE ENERO AL 31 DE MARZO DE 2023

Análisis por: Modalidad de Programa

Clave Presupuestaria	Descripción	Apr Ene-Mar	AyR Ene-Mar	PtM Ene-Mar	DpC Ene-Mar	Dev Ene-Mar	Pag Ene-Mar	SEje Ene-Mar
GGasto-TProg-Mod								
1 PROGRAMAS		24,409,003.14	-2,554,166.66	21,854,836.48	2.32	21,854,834.16	20,841,392.35	2.32
1 2 DESEMPEÑO DE LAS FUNCIONES		18,498,789.91	-1,259,919.48	17,238,870.43	2.32	17,238,868.11	16,250,104.22	2.32
1 2 R ESPECÍFICOS		18,498,789.91	-1,259,919.48	17,238,870.43	2.32	17,238,868.11	16,250,104.22	2.32
1 3 ADMINISTRATIVOS Y DE APOYO		5,910,213.23	-1,294,247.18	4,615,966.05	0.00	4,615,966.05	4,591,288.13	0.00
1 3 O APOYO A LA FUNCIÓN PÚBLICA Y AL MEJORAMIENTO DE LA GESTIÓN		5,910,213.23	-1,294,247.18	4,615,966.05	0.00	4,615,966.05	4,591,288.13	0.00
1 6 PROGRAMAS DE GASTO FEDERALIZADO (GOBIERNO FEDERAL)		0.00	0.00	0.00	0.00	0.00	0.00	0.00
1 6 I GASTO FEDERALIZADO		0.00	0.00	0.00	0.00	0.00	0.00	0.00
2 GASTO NO PROGRAMABLE		364,519.79	75,468.98	439,988.77	67,264.80	372,723.97	372,723.97	67,264.80
2 1 GASTO NO PROGRAMABLE		364,519.79	75,468.98	439,988.77	67,264.80	372,723.97	372,723.97	67,264.80
2 1 D COSTO FINANCIERO, DEUDA O APOYOS A DEUDORES Y AHORRADORES DE LA BANCA		364,519.79	75,468.98	439,988.77	67,264.80	372,723.97	372,723.97	67,264.80
TOTAL DEL GASTO:		24,773,522.93	-2,478,697.68	22,294,825.25	67,267.12	22,227,558.13	21,214,116.32	67,267.12




MUNICIPIO DE COQUIMATLAN, COL.
Sistema Integral de Contabilidad Gubernamental
ESTADO ANALITICO DEL EJERCICIO DEL PRESUPUESTO DE EGRESOS

DEL 1 DE MARZO AL 31 DE MARZO DE 2023

Análisis por: Programa Presupuestario

Clave Presupuestaria	Descripción	Apr. Mar-Mar	AyR. Mar-Mar	PrM. Mar-Mar	DpC. Mar-Mar	Dev. Mar-Mar	Pag. Mar-Mar	SEje. Mar-Mar
Prog-Prop-TProy-NProy-TAct-NAct								
001	APLICACIÓN DE LOS PROCESOS DE ADQUISICIONES CON LA VISION DE EFICACIA Y TRANSPARENCIA	308,843.46	33,954.45	342,797.91	0.00	342,797.91	336,156.69	0.00
001 01	<i>APLICACION DE LOS PROCESOS DE ADQUISICIONES CON LA VISION DE EFICACIA Y TRANSPARENCIA</i>	86,664.73	12,424.97	99,089.70	0.00	99,089.70	92,448.48	0.00
002	APLICACIÓN DE SISTEMAS MODERNOS DE GESTIÓN PÚBLICA	1,942,475.52	-809,777.41	1,132,698.11	0.00	1,132,698.11	1,512,761.18	0.00
002 01	<i>APLICACION DE SISTEMAS MODERNOS DE GESTION PUBLICA</i>	1,252,380.83	-752,735.08	499,645.75	0.00	499,645.75	879,708.82	0.00
003	CONTAR CON UN PADRON CATASTRAL ACTUALIZADO Y CON INFORMACION SUFICIENTE	340,137.61	-57,323.10	282,814.51	0.00	282,814.51	282,814.51	0.00
003 01	<i>CONTAR CON UN PADRON CATASTRAL ACTUALIZADO Y CON INFORMACION SUFICIENTE</i>	267,336.72	-60,966.38	206,370.34	0.00	206,370.34	206,370.34	0.00
004	CONTAR CON UNA BASE DE DATOS VERAZ Y CONFIABLE DEL REGISTRO CIVIL	0.00	97,471.64	97,471.64	0.00	97,471.64	97,471.64	0.00
004 01	<i>CONTAR CON UNA BASE DE DATOS VERAZ Y CONFIABLE DEL REGISTRO CIVIL</i>	0.00	97,471.64	97,471.64	0.00	97,471.64	97,471.64	0.00
005	INFRAESTRUCTURA DE LA INDUSTRIA CULTURAL	60,757.54	-1,137.33	59,620.21	0.00	59,620.21	59,620.21	0.00
005 01	<i>INFRAESTRUCTURA DE LA INDUSTRIA CULTURAL</i>	10,917.98	0.00	10,917.98	0.00	10,917.98	10,917.98	0.00
006	INVERSION EN EQUIPAMIENTO E INFRAESTRUCTURA	84,745.48	-2,597.95	82,147.53	0.00	82,147.53	82,147.53	0.00
006 01	<i>PROGRAMA OBRA PUBLICA DEL EJERCICIO</i>	0.00	0.00	0.00	0.00	0.00	0.00	0.00
007	MAJORAMIENTO EN LA APLICACIÓN DE LA NORMATIVIDAD DE LAS LEYES Y REGLAMENTOS	52,039.09	7,276.01	59,315.10	0.00	59,315.10	59,315.10	0.00
007 01	<i>MAJORAMIENTO EN LA APLICACION DE LA NORMATIVIDAD DE LAS LEYES Y REGLAMENTOS</i>	52,039.09	7,276.01	59,315.10	0.00	59,315.10	59,315.10	0.00
008	MANEJO EFICIENTE DE LA DEUDA PÚBLICA SOSTENIBLE	96,047.83	22,794.76	118,842.59	0.00	118,842.59	118,842.59	0.00
008 01	<i>MANEJO EFICIENTE DE LA DEUDA PUBLICA SOSTENIBLE</i>	96,047.83	22,794.76	118,842.59	0.00	118,842.59	118,842.59	0.00
009	MANTENER ADECUADAMENTE LA INFRAESTRUCTURA Y LOS REGISTRO ADMINISTRATIVOS DE LOS PANTEONES	10,962.53	0.00	10,962.53	0.00	10,962.53	10,962.53	0.00
009 01	<i>MANTENER ADECUADAMENTE LA INFRAESTRUCTURA Y LOS REGISTRO ADMINISTRATIVOS DE LOS PANTEONES</i>	10,962.53	0.00	10,962.53	0.00	10,962.53	10,962.53	0.00
010	MANTENIMIENTO ADECUADO EN TIEMPO Y FORMA EN ÁREAS VERDES, PARQUES Y JARDINES	15,920.94	16,583.00	32,503.94	0.00	32,503.94	32,503.94	0.00
010 01	<i>MANTENIMIENTO ADECUADO EN TIEMPO Y FORMA EN AREAS VERDES, PARQUES Y JARDINES</i>	8,644.93	0.00	8,644.93	0.00	8,644.93	8,644.93	0.00
011	MEJORAMIENTO DE COMUNICACIÓN SOCIAL	54,693.19	-17,734.76	36,958.43	0.00	36,958.43	36,958.43	0.00
011 01	<i>MEJORAMIENTO DE COMUNICACION SOCIAL</i>	7,673.74	400.00	8,073.74	0.00	8,073.74	8,073.74	0.00
012	MEJORAMIENTO DEL ENTORNO SOCIAL PARA PREVENIR EL DELITO	1,592,420.36	-227,551.55	1,364,868.81	0.00	1,364,868.81	1,288,453.68	0.00
012 01	<i>MEJORAMIENTO DEL ENTORNO SOCIAL PARA PREVENIR EL DELITO</i>	1,327,837.76	-176,792.15	1,151,045.61	0.00	1,151,045.61	1,074,630.48	0.00
013	PREVENIR, DETECTAR Y ATENDER LA VULNERABILIDAD Y LA EXCLUSION DE LAS PERSONAS	693,218.29	-28,001.04	665,217.25	0.00	665,217.25	825,301.44	0.00
013 01	<i>PREVENIR, DETECTAR Y ATENDER LA VULNERABILIDAD Y LA EXCLUSION DE LAS PERSONAS</i>	693,218.29	-28,001.04	665,217.25	0.00	665,217.25	825,301.44	0.00




MUNICIPIO DE COQUIMATLAN, COL.
Sistema Integral de Contabilidad Gubernamental
ESTADO ANALITICO DEL EJERCICIO DEL PRESUPUESTO DE EGRESOS

DEL 1 DE MARZO AL 31 DE MARZO DE 2023

Análisis por: Programa Presupuestario

Clave: Programa Presupuestario	Descripción	Apr	Mar-Mar	AyR	Mar-Mar	PtM	Mar-Mar	DpC	Mar-Mar	Dev	Mar-Mar	Pag	Mar-Mar	SEJe	Mar-Mar
Prog-Prop-TProy-NProy-TAct-NAct															
014	PROGRAMA DE GESTION DEL ORDENAMIENTO TERRITORIAL Y HABITAT	306,540.53	-43,490.08	263,050.45	0.00	263,050.45	261,250.45	0.00	263,050.45	263,050.45	261,250.45	0.00	261,250.45	0.00	0.00
014 01	PROGRAMA DE GESTION DEL ORDENAMIENTO TERRITORIAL Y HABITAT	19,945.86	8,281.44	28,227.30	0.00	28,227.30	26,427.30	0.00	28,227.30	28,227.30	26,427.30	0.00	26,427.30	0.00	0.00
015	PROGRAMA DE MEJORAMIENTO DEL GASTO Y DEUDA PUBLICA	339,479.81	110,950.01	450,429.82	0.00	450,429.82	435,613.25	0.00	450,429.82	450,429.82	435,613.25	0.00	435,613.25	0.00	0.00
015 01	PROGRAMA DE MEJORAMIENTO DEL GASTO Y DEUDA PUBLICA	49,404.70	18,380.34	67,785.04	0.00	67,785.04	52,968.47	0.00	67,785.04	67,785.04	52,968.47	0.00	52,968.47	0.00	0.00
016	RESCATAR A JOVENES DE LAS ADICCIONES	23,543.86	2,882.60	26,426.46	0.00	26,426.46	26,126.46	0.00	26,426.46	26,426.46	26,126.46	0.00	26,126.46	0.00	0.00
016 01	RESCATAR A JOVENES DE LAS ADICCIONES	23,543.86	2,882.60	26,426.46	0.00	26,426.46	26,126.46	0.00	26,426.46	26,426.46	26,126.46	0.00	26,126.46	0.00	0.00
017	SERVICIOS DE LIMPIEZA Y RECOLECCION DE BASURA	1,927,045.50	225,914.02	2,152,959.52	0.00	2,152,959.52	1,931,194.23	0.00	2,152,959.52	2,152,959.52	1,931,194.23	0.00	1,931,194.23	0.00	0.00
017 01	SERVICIOS DE LIMPIEZA Y RECOLECCION DE BASURA	1,622,761.35	260,737.20	1,883,498.55	0.00	1,883,498.55	1,661,733.26	0.00	1,883,498.55	1,883,498.55	1,661,733.26	0.00	1,661,733.26	0.00	0.00
018	VIGILANCIA, SEGUIMIENTO, EVALUACION Y CONTROL DE LA ADMINISTRACION PUBLICA MUNICIPAL	44,043.28	989.55	45,032.83	0.00	45,032.83	45,032.83	0.00	45,032.83	45,032.83	45,032.83	0.00	45,032.83	0.00	0.00
018 01	VIGILANCIA, SEGUIMIENTO, EVALUACION Y CONTROL DE LA ADMINISTRACION PUBLICA MUNICIPAL	44,043.28	989.55	45,032.83	0.00	45,032.83	45,032.83	0.00	45,032.83	45,032.83	45,032.83	0.00	45,032.83	0.00	0.00
TOTAL DEL GASTO:		5,510,421.86	-594,132.15	4,916,289.71	0.00	4,916,289.71	5,134,698.76	0.00	4,916,289.71	4,916,289.71	5,134,698.76	0.00	5,134,698.76	0.00	0.00




MUNICIPIO DE COQUIMATLAN, COL.
Sistema Integral de Contabilidad Gubernamental
ESTADO ANALITICO DEL EJERCICIO DEL PRESUPUESTO DE EGRESOS

Análisis por: Programa Presupuestario

DEL 1 DE ENERO AL 31 DE MARZO DE 2023

Clave Presupuestaria	Descripción	Apr. Ene-Mar	Ayr. Ene-Mar	PtM. Ene-Mar	DpC. Ene-Mar	Dev. Ene-Mar	Pag. Ene-Mar	SEje. Ene-Mar
Prog-Prop-TProy-NProy-TAct-NAct								
001	APLICACION DE LOS PROCESOS DE ADQUISICIONES CON LA VISION DE EFICACIA Y TRANSPARENCIA	2,213,883.75	-68,592.02	2,145,291.73	0.00	2,145,291.73	2,133,792.68	0.00
001 01	APLICACION DE LOS PROCESOS DE ADQUISICIONES CON LA VISION DE EFICACIA Y TRANSPARENCIA	1,581,149.37	-128,924.26	1,452,225.11	0.00	1,452,225.11	1,440,726.06	0.00
002	APLICACION DE SISTEMAS MODERNOS DE GESTION PUBLICA	5,777,125.42	-1,295,441.69	4,481,683.73	0.00	4,481,683.73	4,457,005.81	0.00
002 01	APLICACION DE SISTEMAS MODERNOS DE GESTION PUBLICA	3,744,991.54	-1,158,324.06	2,586,667.48	0.00	2,586,667.48	2,561,989.56	0.00
003	CONTAR CON UN PADRON CATASTRAL ACTUALIZADO Y CON INFORMACION SUFICIENTE	933,436.59	-101,064.99	832,371.60	0.00	832,371.60	832,371.60	0.00
003 01	CONTAR CON UN PADRON CATASTRAL ACTUALIZADO Y CON INFORMACION SUFICIENTE	727,534.39	-118,847.07	608,687.32	0.00	608,687.32	608,687.32	0.00
004	CONTAR CON UNA BASE DE DATOS VERAZ Y CONFIABLE DEL REGISTRO CIVIL	0.00	97,471.64	97,471.64	0.00	97,471.64	97,471.64	0.00
004 01	CONTAR CON UNA BASE DE DATOS VERAZ Y CONFIABLE DEL REGISTRO CIVIL	0.00	97,471.64	97,471.64	0.00	97,471.64	97,471.64	0.00
005	INFRAESTRUCTURA DE LA INDUSTRIA CULTURAL	170,750.32	11,004.97	181,755.29	0.00	181,755.29	181,755.29	0.00
005 01	INFRAESTRUCTURA DE LA INDUSTRIA CULTURAL	32,445.08	1,403.55	33,848.63	0.00	33,848.63	33,848.63	0.00
006	INVERSION EN EQUIPAMIENTO E INFRAESTRUCTURA	241,070.26	7,419.20	248,489.46	0.00	248,489.46	248,489.46	0.00
006 01	PROGRAMA OBRA PUBLICA DEL EJERCICIO	0.00	0.00	0.00	0.00	0.00	0.00	0.00
007	MAJORAMIENTO EN LA APLICACION DE LA NORMATIVIDAD DE LAS LEYES Y REGLAMENTOS	154,793.70	21,593.32	176,387.02	0.00	176,387.02	176,387.02	0.00
007 01	MAJORAMIENTO EN LA APLICACION DE LA NORMATIVIDAD DE LAS LEYES Y REGLAMENTOS	154,793.70	21,593.32	176,387.02	0.00	176,387.02	176,387.02	0.00
008	MANEJO EFICIENTE DE LA DEUDA PUBLICA SOSTENIBLE	364,519.79	75,468.98	439,988.77	67,264.80	372,723.97	372,723.97	67,264.80
008 01	MANEJO EFICIENTE DE LA DEUDA PUBLICA SOSTENIBLE	364,519.79	75,468.98	439,988.77	67,264.80	372,723.97	372,723.97	67,264.80
009	MANTENER ADECUADAMENTE LA INFRAESTRUCTURA Y LOS REGISTRO ADMINISTRATIVOS DE LOS PANTEONES	32,533.96	0.00	32,533.96	0.00	32,533.96	32,533.96	0.00
009 01	MANTENER ADECUADAMENTE LA INFRAESTRUCTURA Y LOS REGISTRO ADMINISTRATIVOS DE LOS PANTEONES	32,533.96	0.00	32,533.96	0.00	32,533.96	32,533.96	0.00
010	MANTENIMIENTO ADECUADO EN TIEMPO Y FORMA EN AREAS VERDES, PARQUES Y JARDINES	47,319.74	44,137.33	91,457.07	0.00	91,457.07	91,457.07	0.00
010 01	MANTENIMIENTO ADECUADO EN TIEMPO Y FORMA EN AREAS VERDES, PARQUES Y JARDINES	25,726.42	0.00	25,726.42	0.00	25,726.42	25,726.42	0.00
011	MEJORAMIENTO DE COMUNICACION SOCIAL	156,607.60	-34,547.16	122,060.44	0.00	122,060.44	122,060.44	0.00
011 01	MEJORAMIENTO DE COMUNICACION SOCIAL	22,773.68	1,740.91	24,514.59	0.00	24,514.59	24,514.59	0.00
012	MEJORAMIENTO DEL ENTORNO SOCIAL PARA PREVENIR EL DELITO	4,862,225.87	-1,112,793.17	3,749,432.70	0.00	3,749,432.70	3,368,443.65	0.00




MUNICIPIO DE COQUIMATLAN, COL.
Sistema Integral de Contabilidad Gubernamental
ESTADO ANALITICO DEL EJERCICIO DEL PRESUPUESTO DE EGRESOS

DEL 1 DE ENERO AL 31 DE MARZO DE 2023


Análisis por: Programa Presupuestario

Clave Presupuestaria	Descripción	Apr Ene-Mar	Ayr Ene-Mar	Pm Ene-Mar	DpC Ene-Mar	Dev Ene-Mar	Pag Ene-Mar	SEje Ene-Mar
Prog-Prop-TProy-NProy-TAct-NAct								
012 01	MEJORAMIENTO DEL ENTORNO SOCIAL PARA PREVENIR EL DELITO	4,079,517.38	-985,699.74	3,093,817.64	0.00	3,093,817.64	2,712,828.59	0.00
013	PREVENIR, DETECTAR Y ATENDER LA VULNERABILIDAD Y LA EXCLUSION DE LAS PERSONAS	2,079,654.87	-103,960.86	1,975,694.01	0.00	1,975,694.01	1,862,042.17	0.00
013 01	PREVENIR, DETECTAR Y ATENDER LA VULNERABILIDAD Y LA EXCLUSION DE LAS PERSONAS	2,079,654.87	-103,960.86	1,975,694.01	0.00	1,975,694.01	1,862,042.17	0.00
014	PROGRAMA DE GESTION DEL ORDENAMIENTO TERRITORIAL Y HABITAT	876,537.39	-75,475.59	801,061.80	0.00	801,061.80	798,011.80	0.00
014 01	PROGRAMA DE GESTION DEL ORDENAMIENTO TERRITORIAL Y HABITAT	59,700.95	21,810.01	81,510.96	0.00	81,510.96	78,460.96	0.00
015	PROGRAMA DE MEJORAMIENTO DEL GASTO Y DEUDA PUBLICA	977,388.95	92,439.04	1,069,827.99	2.32	1,069,825.67	1,049,781.10	2.32
015 01	PROGRAMA DE MEJORAMIENTO DEL GASTO Y DEUDA PUBLICA	157,891.95	-17,707.08	140,184.87	2.32	140,182.55	120,137.98	2.32
016	RESCATAR A JOVENES DE LAS ADICCIONES	74,964.88	443.20	75,408.08	0.00	75,408.08	74,908.08	0.00
016 01	RESCATAR A JOVENES DE LAS ADICCIONES	74,964.88	443.20	75,408.08	0.00	75,408.08	74,908.08	0.00
017	SERVICIOS DE LIMPIEZA Y RECOLECCION DE BASURA	5,677,622.03	-37,994.39	5,639,627.64	0.00	5,639,627.64	5,180,598.26	0.00
017 01	SERVICIOS DE LIMPIEZA Y RECOLECCION DE BASURA	4,806,341.73	-9,783.55	4,796,558.18	0.00	4,796,558.18	4,337,528.80	0.00
018	VIGILANCIA, SEGUIMIENTO, EVALUACION Y CONTROL DE LA ADMINISTRACION PUBLICA MUNICIPAL	133,087.81	1,194.51	134,282.32	0.00	134,282.32	134,282.32	0.00
018 01	VIGILANCIA, SEGUIMIENTO, EVALUACION Y CONTROL DE LA ADMINISTRACION PUBLICA MUNICIPAL	133,087.81	1,194.51	134,282.32	0.00	134,282.32	134,282.32	0.00
TOTAL DEL GASTO:		17,890,299.84	-2,323,713.82	15,566,586.02	67,267.12	15,499,318.90	14,485,877.09	67,267.12



COQUIMATLÁN

H. AYUNTAMIENTO 2021 - 2024




Informe de la Deuda

"2023, AÑO DE LA CONMEMORACIÓN DEL 500 ANIVERSARIO DE LA FUNDACIÓN DE LA VILLA DE COLIMA"

"H. Ayuntamiento Coquimatlán, Colima"

Reforma S/N y Jesús Alcaraz, Coquimatlán, Col., Tel: 312 207 89 66, 312 207 92 58 C. P. 28400.




MUNICIPIO DE COQUIMATLAN, COL.
Sistema Integral de Contabilidad Gubernamental
ENDEUDAMIENTO NETO
DEL 1 DE ENERO AL 31 DE MARZO DE 2023
(Cifras en Pesos)

Identificación de Crédito o Instrumento	Contratación/Colocación A	Amortización B	Endeudamiento Neto C = A - B
<i>CREDITO BANCOBRAS 7178 8,987,567.93</i>	0.00	144,369.82	-144,369.82
<i>CREDITO BANCOBRAS 7211 POR 3,500,000.00</i>	0.00	61,099.16	-61,099.16
Total Créditos Bancarios	0.00	205,468.98	-205,468.98


Otros Instrumentos de Deuda

Total Otros Instrumentos de Deuda	0.00	0.00	0.00
TOTAL	0.00	205,468.98	-205,468.98



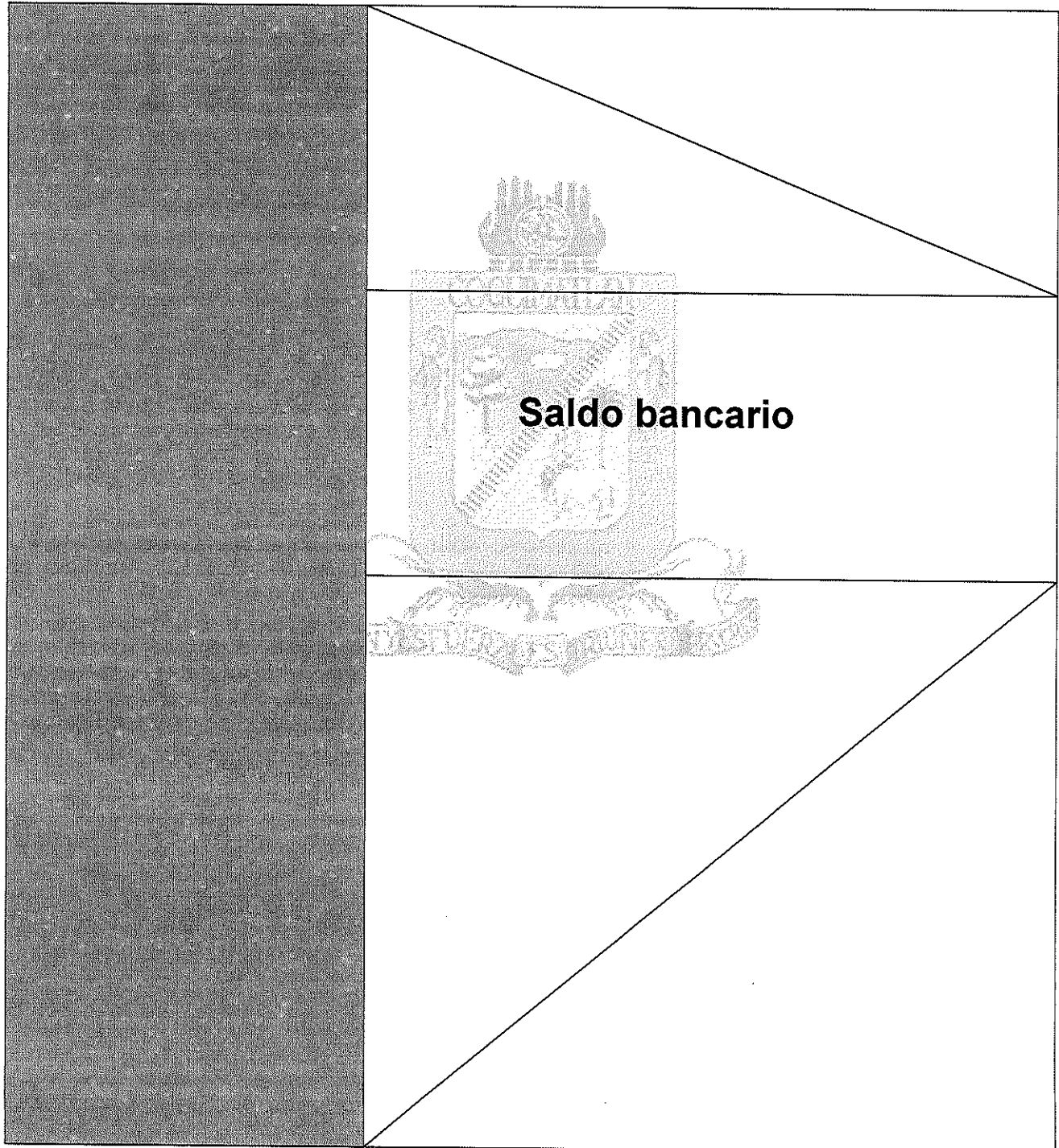
MUNICIPIO DE COQUIMATLAN, COL.
Sistema Integral de Contabilidad Gubernamental
INTERESES DE LA DEUDA
DEL 1 DE ENERO AL 31 DE MARZO DE 2023
(Cifras en Pesos)

Identificación de Crédito o Instrumento	Devengado	Pagado
Créditos Bancarios		
CREDITO BANOBRAS 7178 8,987,567.93	83,973.17	83,973.17
CREDITO BANOBRAS 7211 POR 3,500,000.00	33,454.98	33,454.98
Total de Intereses de Créditos Bancarios	117,428.15	117,428.15
Otros Instrumentos de Deuda		
Total de Intereses de Otros Instrumentos de Deuda	0.00	0.00
TOTAL	117,428.15	117,428.15



COQUIMATLÁN


H. AYUNTAMIENTO 2021 - 2024



"2023, AÑO DE LA CONMEMORACIÓN DEL 500 ANIVERSARIO DE LA FUNDACIÓN DE LA VILLA DE COLIMA"

"H. Ayuntamiento Coquimatlán, Colima"


Reforma S/N y Jesús Alcaraz, Coquimatlán, Col., Tel: 312 207 89 66, 312 207 92 58 C. P. 28400.



MUNICIPIO DE COQUIMATLAN, COL.
Sistema Integral de Contabilidad Gubernamental
SALDOS BANCARIOS

Ejercicio Fiscal: 2023, 1 de Mar - 31 de Mar


Agrupamiento: Banco y Cuenta	Clasificación de Fondo Descripción	Saldo Anterior	Depósitos	Retiros	Saldo Actual
01	FONDOS PROPIOS				
03 - 13711783	BBAJIO 13711783 GASTO CORRIENTE	172,495.32	220,508.97	16,101.50	376,902.79
03 - 14242820	BAJIO 014242820 FONDO INFRAESTRUCTURA DEPORTIVA 2015	153,714.32	1,413,832.45	1,300,000.00	267,546.77
03 - 15056591	BAJIO 15056591 GASTO CORRIENTE 2016	1,521,469.75	6,300,799.51	8,322,736.74	-500,467.48
03 - 25859687	BAJIO 025859687 MUNICIPIO DE COQUIMATLAN COLIMA INSTITUTO DE LAS MUJERES 2019	0.54	0.28		0.82
03 - 8853483	BAJIO 8853483 FAIS BANOBRAS 2013	-1,647,460.42	2,718,888.85	118,842.59	952,585.84
	SubTotal (5)	200,219.51	10,654,030.06	9,757,680.83	1,096,568.74
02	FONDO III				
02 - 2400948721	SCOTTIABANK 2400948721 FAISM 2014	45.85			45.85
03 - 14992275	BAJIO 014992275 FAIS 2016	77.54	42.33		119.87
03 - 17928466	BBAJIO 017928466 MUNICIPIO COQUIMATLAN FAIS 2017	12.69	6.93		19.62
03 - 20805008	BAJIO 020805008 MUNICIPIO DE COQUIMATLAN FAIS 2018	3,270.04	1.60		3,271.64
03 - 24051047	BAJIO 24051047 FAIS 2019	6.14	3.23		9.37
03 - 27414572	BAJIO 27414572 FAIS 2020	1.01	0.53		1.54
03 - 34751057	BAJIO CTA 34751057 FAIS 2022	-2,227,980.89	5.77	920,667.01	-3,148,642.13
03 - 38566964	BAJIO CTA 38566964 FAIS 2023	3,648,264.38	7,296,534.83		10,944,799.21
	SubTotal (8)	1,423,696.76	7,296,595.22	920,667.01	7,799,624.97
03	FONDO IV				
03 - 14992309	BAJIO 01992309 MUNICIPIO COQUI COL FORTAMUN 2016	45.72	24.96		70.68
03 - 20805289	BAJIO 020805289 MUNICIPIO DE COQUIMATLAN COLIMA FORTAMUN 2018	119.16	65.05		184.21
03 - 24050783	BAJIO 24050783 FORTAMUN 2019	29.62	15.57		45.19
03 - 27414903	BAJIO 27414903 FORTAMUN 2020	38.51	20.23		58.74
03 - 34750935	BAJIO CTA 34750935 FORTAMUN 2022	-289,780.53	24.99		-289,755.54
03 - 38566626	BAJIO CTA 38566626 FORTAMUN 2023	1,750,788.33	1,611,455.42	898,798.84	2,463,444.91
	SubTotal (6)	1,461,240.81	1,611,606.22	898,798.84	2,174,048.19
04	PROGRAMAS FEDERALES				
03 - 15924194	BAJIO 015924194 FAIMS BANOBRAS ANTICIPO	44.20	24.13		68.33
03 - 16579948	BAJIO 3X1 PARA MIGRANTES 2016	11.82	6.45		18.27
03 - 18700112	BBAJIO MUNICIPIO DE COQUIMATLAN COLIMA FORTALECE 2017	361.25	197.20		558.45
03 - 19258813	BBAJIO MUNICIPIO DE COQUIMATLAN COLIMA FORTALECE 2 2017	85.48	46.66		132.14
03 - 19878222	BBAJIO 19878222 MUNICIPIO DE COQUIMATLAN COLIMA PROAGUA 2017 APAUR	0.40	0.21		0.61



MUNICIPIO DE COQUIMATLAN, COL.
Sistema Integral de Contabilidad Gubernamental
SALDOS BANCARIOS

Ejercicio Fiscal: 2023, 1 de Mar - 31 de Mar

Agrupamiento: Banco y Cuenta	Clasificación de Fondo Descripción	Saldo Anterior	Depósitos	Retiros	Saldo Actual
03 - 19394378	BAJIO 19394378 MUNICIPIO DE COQUIMATLAN COLIMA 3X1 PARA MIGRANTES 2017	0.38	0.20		0.58
03 - 21530035	BAJIO 21530035 MUNICIPIO DE COQUIMATLAN COLIMA FONDO DE PROYECTOS DE DESARROLLO REGIONAL 2018	299.98	163.76		463.74
03 - 25241191	BAJIO PROGRAMA PROAGUA APAUR 2019	0.55	0.29		0.84
03 - 25241076	BAJIO 25241076 MUNIC COQUIM COL APARTADO URBANO	0.41			0.41
03 - 25241290	BAJIO 25241290 MUNICIPIO DE COQUIMATLAN PROAGUA 2019 RURAL REC FEDERACILES	0.11	0.06		0.17
03 - 25859689	BAJIO 025859689 MUNICIPIO DE COQUIMATLAN INSTITUTO DE LA MUJER 2019	0.54	0.28		0.82
03 - 29049301	BAJIO 029049301 M UNICIPIO DE COQUIMATLAN COL PROAGUA APARURAL 2020	28.19	15.38		43.57
03 - 29049202	BAJIO 029049202 MUNICIPIO DE COQUIMATLAN COL PROAGUA APARURAL 2020 FEDERAL	15.34	8.37		23.71
03 - 30647259	BAJIO 30647259 MUNICIPIO DE COQUIMATLAN FAIS 2021	0.99	0.52		1.51
03 - 30647051	BAJIO 30647051 MUNICIPIO DE COQUIMATLAN FORTAMUN 2021	10.45	5.49		15.94
03 - 3737595301	BAJIO 0373759530101 PROAGUA FEDERAL 2022	-824,106.65	0.12	7,592.00	-831,698.53
	SubTotal (16)	-823,246.56	469.12	7,592.00	-830,369.44
	Total (35)	2,261,910.52	19,562,700.62	11,584,738.68	10,239,872.46



COQUIMATLÁN


H. AYUNTAMIENTO 2021 - 2024

Indicadores de Postura Fiscal

“2023, AÑO DE LA CONMEMORACIÓN DEL 500 ANIVERSARIO DE LA FUNDACIÓN DE LA VILLA DE COLIMA”

“H. Ayuntamiento Coquimatlán, Colima”

Reforma S/N y Jesús Alcaraz, Coquimatlán, Col., Tel: 312 207 89 66, 312 207 92 58 C. P. 28400.



MUNICIPIO DE COQUIMATLAN, COL.
Sistema Integral de Contabilidad Gubernamental
INDICADORES DE POSTURA FISCAL
DEL 1 DE ENERO AL 31 DE MARZO DE 2023
(Cifras en Pesos)

Concepto	Estimado/Aprobado	Devengado	Recaudado/Pagado
----------	-------------------	-----------	------------------

I. Ingresos Presupuestarios

- Ingresos del Gobierno de la Entidad Federativa
- Ingresos del Sector Paraestatal

41,710,749.52 41,468,650.52 41,468,650.52

II. Egresos Presupuestarios

- Egresos del Gobierno de la Entidad Federativa
- Egresos del Sector Paraestatal

24,773,522.93 22,227,558.13 21,214,116.32

III. Balance Presupuestario(Superávit o Déficit)(III = I - II)

16,937,226.59 19,241,092.39 20,254,534.20

Concepto	Estimado/Aprobado	Devengado	Recaudado/Pagado
----------	-------------------	-----------	------------------

III. Balance Presupuestario(Superávit o Déficit)

16,937,226.59 19,241,092.39 20,254,534.20

IV. Intereses, Comisiones y Gastos de la Deuda

177,121.48 167,254.99 167,254.99

V. Balance Primario(Superávit o Déficit)(V = III + IV)

16,760,105.11 19,073,837.40 20,087,279.21

Concepto	Estimado/Aprobado	Devengado	Recaudado/Pagado
----------	-------------------	-----------	------------------

A. Financiamiento


0.00 0.00 0.00

B. Amortización de la Deuda

187,398.31 205,468.98 205,468.98

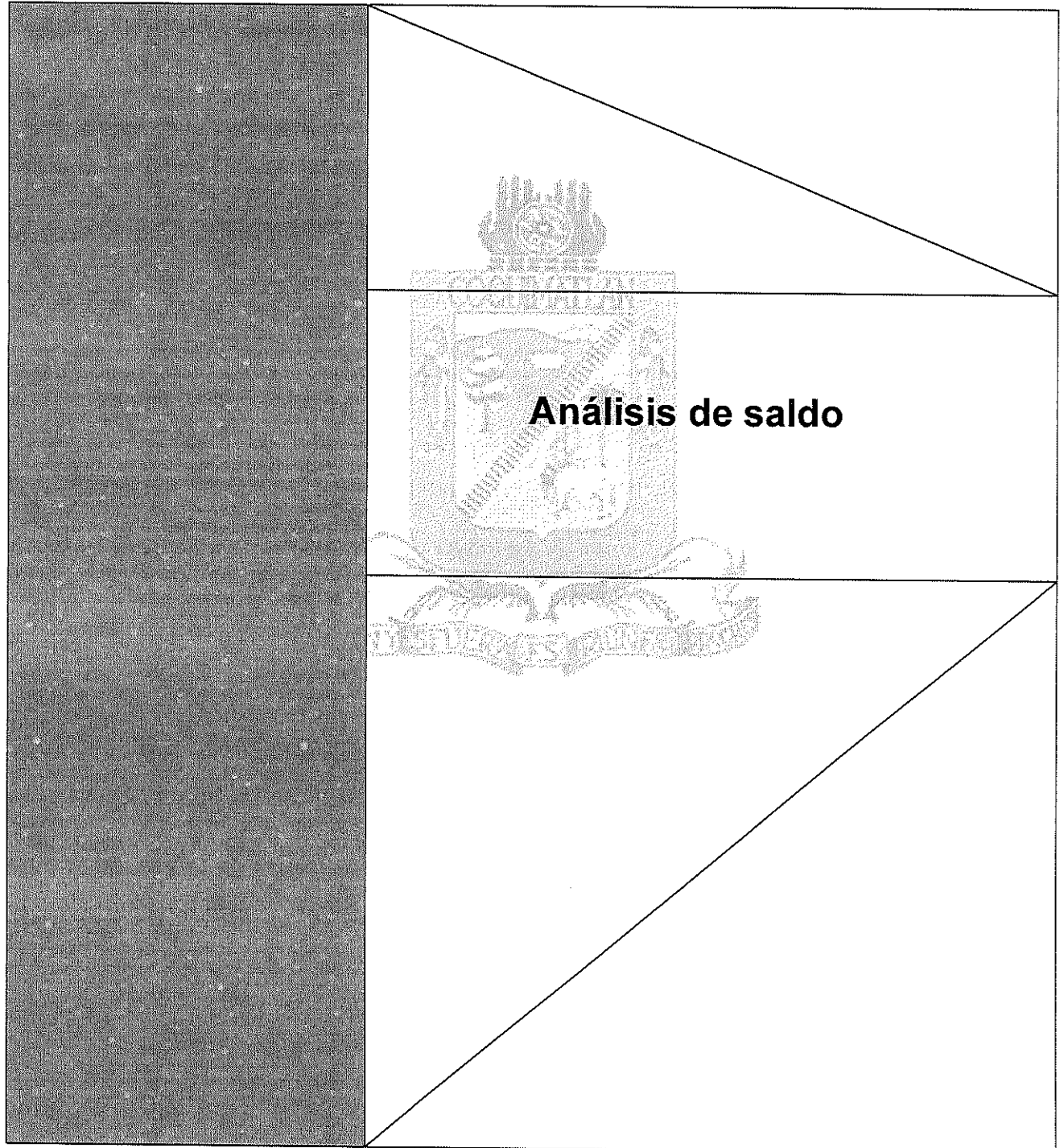
C. Financiamiento Neto

-187,398.31 -205,468.98 -205,468.98



COQUIMATLÁN


H. AYUNTAMIENTO 2021 - 2024



"2023, AÑO DE LA CONMEMORACIÓN DEL 500 ANIVERSARIO DE LA FUNDACIÓN DE LA VILLA DE COLIMA"


"H. Ayuntamiento Coquimatlán, Colima"

Reforma S/N y Jesús Alcaraz, Coquimatlán, Col., Tel: 312 207 89 66, 312 207 92 58 C. P. 28400.




MUNICIPIO DE COQUIMATLAN, COL.
 Sistema Integral de Contabilidad Gubernamental
ANALISIS DE SALDOS CONTABLES
DEL 1 DE MARZO AL 31 DE MARZO DE 2023

Descripción	Saldo Anterior		Movimientos		Saldo Actual	
	Debe	Haber	Debe	Haber	Debe	Haber
ACTIVO	254,426,031.13	0.00	19,882,256.00	11,666,732.27	262,641,554.86	0.00
ACTIVO CIRCULANTE	44,084,157.91	0.00	19,863,156.00	11,666,732.27	52,280,581.64	0.00
EFFECTIVO Y EQUIVALENTES	20,378,563.23	0.00	19,562,705.25	11,584,738.68	28,356,529.80	0.00
BANCOS/ TESORERIA	20,366,572.73	0.00	19,562,705.25	11,584,738.68	28,344,539.30	0.00
CUENTAS BANCARIAS TESORERIA MUNICIPAL	20,366,572.73	0.00	19,562,705.25	11,584,738.68	28,344,539.30	0.00
RECURSOS PROPIOS/ GASTOS CORRIENTES	0.00	3,591,540.29	0.00	0.00	0.00	3,591,540.29
HSBC 4008935934 GASTO CORRIENTE	0.00	3,591,913.76	0.00	0.00	0.00	3,591,913.76
HSBC 4041573726 FIDEICOMISO BANOBRAS	310.41	0.00	0.00	0.00	310.41	0.00
HSBC 4041573809 GASOLINA Y DIESEL	63.06	0.00	0.00	0.00	63.06	0.00
RECURSOS FAISM	3,999,548.66	0.00	0.00	0.00	3,999,548.66	0.00
HSBC 4043543396 FAISM 2009	168,934.52	0.00	0.00	0.00	168,934.52	0.00
HSBC 4046011466 FAISM 2010	39,466.13	0.00	0.00	0.00	39,466.13	0.00
HSBC 4050652098 FAISM 2011	85,695.73	0.00	0.00	0.00	85,695.73	0.00
SCOTTIABANK 2400906166 FAISM 2012	0.00	73,735.18	0.00	0.00	0.00	73,735.18
HSBC 4008936239 FAISM 2008	3,657.82	0.00	0.00	0.00	3,657.82	0.00
SCOTTIABANK 2400930709 FAISM 2013	94,174.55	0.00	0.00	0.00	94,174.55	0.00
SCOTTIABANK 2400948721 FAISM 2014	559,626.30	0.00	0.00	0.00	559,626.30	0.00
SCOTTIABANK 2400963607 FOPADEP 2014	3,117,401.70	0.00	0.00	0.00	3,117,401.70	0.00
SCOTTIABANK 2400963615 INFRAESTRUCTURA DEPORTIVA 2014	4,327.09	0.00	0.00	0.00	4,327.09	0.00
RECURSOS FORTAMUN	678,124.37	0.00	0.00	0.00	678,124.37	0.00
HSBC 4043543388 FORTAMUN 2009	68.06	0.00	0.00	0.00	68.06	0.00
HSBC 4046011474 FORTAMUN 2010	24,478.61	0.00	0.00	0.00	24,478.61	0.00
HSBC 4050652106 FORTAMUN 2011	7,623.52	0.00	0.00	0.00	7,623.52	0.00
HSBC 4054079371 FORTAMUN 2012	148,414.43	0.00	0.00	0.00	148,414.43	0.00




MUNICIPIO DE COQUIMATLAN, COL.
Sistema Integral de Contabilidad Gubernamental
ANALISIS DE SALDOS CONTABLES
DEL 1 DE MARZO AL 31 DE MARZO DE 2023

Descripción	Saldo Anterior		Movimientos		Saldo Actual	
	Debe	Haber	Debe	Haber	Debe	Haber
HSBC 4008936247 FORTAMUN 2008	25,370.11	0.00	0.00	0.00	25,370.11	0.00
HSBC 4055922108 FORTAMUN 2013	485,127.49	0.00	0.00	0.00	485,127.49	0.00
HSBC 4056885361 FORTAMUN 2014	0.00	12,957.85	0.00	0.00	0.00	12,957.85
RECURSOS DE PROGRAMAS FEDERALES	18,970,037.08	0.00	16,843,816.40	11,465,896.09	24,347,957.39	0.00
SCOTIABANK 2400880140 ZONAS PRIORITARIAS 2011	4,883.87	0.00	0.00	0.00	4,883.87	0.00
SCOTIABANK 2400879533 HABITAT 2011	0.00	4,791.37	0.00	0.00	0.00	4,791.37
SCOTIABANK 2400879541 PROYECTO CONTRA LA OBESIDAD	0.00	8,970.11	0.00	0.00	0.00	8,970.11
SCOTIABANK 2400853178 ACTIVOS PRODUCTIVOS 2010	119.88	0.00	0.00	0.00	119.88	0.00
SCOTIABANK 2400853003 RESCATE 2010	0.00	233.64	0.00	0.00	0.00	233.64
HSBC 4043543263 TRES POR UNO	3,635.40	0.00	0.00	0.00	3,635.40	0.00
HSBC 4044585644 RESCATE DE ESPACIOS	4,266.07	0.00	0.00	0.00	4,266.07	0.00
HSBC 4044585669 HABITAT 2009	961.27	0.00	0.00	0.00	961.27	0.00
HSBC 4008935801 VIVIENDA DIGNA	475.06	0.00	0.00	0.00	475.06	0.00
SCOTIABANK 200915084 TRES POR UNO 2013	0.00	138,287.05	0.00	0.00	0.00	138,287.05
HSBC 4056288632 FOPEDEP	0.01	0.00	0.00	0.00	0.01	0.00
SCOTIABANK 024936847 PROGRAMA PREP	3,114.08	0.00	0.00	0.00	3,114.08	0.00
SCOTIABANK 02400968137 ACTI. COMIENDO SANO EN COQUIMATLAN	113,763.88	0.00	0.00	0.00	113,763.88	0.00
SCOTIABANK 2400968145 PREP 2014	0.00	265,092.91	0.00	0.00	0.00	265,092.91
SCOTIABANK 2400972363 FONDO DE CONTINGENCIAS ECONOMICAS PARA LA INVERSION 2014	0.00	66.61	0.00	0.00	0.00	66.61
SCOTIABANK 02400968242 PROGRAMA FONDO PARA DESARROLLO MUNICIPAL	667.40	0.00	0.00	0.00	667.40	0.00




MUNICIPIO DE COQUIMATLAN, COL.
Sistema Integral de Contabilidad Gubernamental
ANALISIS DE SALDOS CONTABLES
DEL 1 DE MARZO AL 31 DE MARZO DE 2023

Descripción	Saldo Anterior		Movimientos		Saldo Actual		Haber
	Debe	Haber	Debe	Haber	Debe	Haber	
SCOTTIBANK 2400979015 FAISM 2015	0.00	101,666.79	0.00	0.00	0.00	0.00	101,666.79
SCOTTIBANK 2400983101 INFRAESTRUCTURA DEPORTIVA 2015	150.36	0.00	0.00	0.00	150.36	0.00	0.00
BBAJIO 13711783 GASTO CORRIENTE	3,693,717.12	0.00	220,508.97	16,101.50	3,898,124.59	0.00	0.00
BBAJIO 13715420 FORTAMUN	3,619.59	0.00	0.00	0.00	3,619.59	0.00	0.00
BBAJIO 14242820 FONDO INFRAESTRUCTURA DEPORTIVA 2015	263,798.56	0.00	1,413,832.45	1,300,000.00	377,631.01	0.00	0.00
BBAJIO 14992309 MUNICIPIO COQUI COL FORTAMUN 2016	10,915.98	0.00	24.96	0.00	10,940.94	0.00	0.00
BBAJIO 15056591 GASTO CORRIENTE 2016	0.00	588,486.09	6,300,799.51	8,322,736.74	0.00	0.00	2,610,423.32
BBAJIO 014992275 FAIS 2016	86,725.87	0.00	42.33	0.00	86,768.20	0.00	0.00
BBAJIO 15719792 FORTALECE 2016	5,999.99	0.00	0.00	0.00	5,999.99	0.00	0.00
BAJIO 015924194 FAISM BANOBRAS 2016 ANTICIPO	49,415.50	0.00	24.13	0.00	49,439.63	0.00	0.00
BBAJIO 016579948 3X1 PARA MIGRANTES 2016	13,207.66	0.00	6.45	0.00	13,214.11	0.00	0.00
BBAJIO 17925306 FORTAMUN 2017	29,890.77	0.00	0.00	0.00	29,890.77	0.00	0.00
BBAJIO 017928466 MUNICIPIO COQUIMATLAN FAIS 2017	14,185.28	0.00	6.93	0.00	14,192.21	0.00	0.00
BAJIO 18508499 INSTITUTO DE LAS MUJERES	0.15	0.00	0.00	0.00	0.15	0.00	0.00
BBAJIO 18700112 MUNICIPIO DE COQUIMATLAN COLIMA FORTALECE 2017	403,888.85	0.00	197.20	0.00	404,086.05	0.00	0.00
BBAJIO 019258813 MUNICIPIO DE COQUIMATLAN COLIMA FORTALECE 2 2017	95,562.38	0.00	46.66	0.00	95,609.04	0.00	0.00
BBAJIO 19875453 MUNICIPIO DE COQUIMATLAN COLIMA PROAGUA 2017 APARURAL	0.01	0.00	0.00	0.00	0.01	0.00	0.00
BBAJIO 19878222 MUNICIPIO DE COQUIMATLAN COLIMA PROAGUA 2017 APAUR	23,800.75	0.00	0.21	0.00	23,800.96	0.00	0.00
BBAJIO 19394378 MUNICIPIO DE COQUIMATLAN COLIMA 3X1 PARA	112,167.42	0.00	0.20	0.00	112,167.62	0.00	0.00




MUNICIPIO DE COQUIMATLAN, COL.
Sistema Integral de Contabilidad Gubernamental
ANALISIS DE SALDOS CONTABLES
DEL 1 DE MARZO AL 31 DE MARZO DE 2023

Descripción	Saldo Anterior		Movimientos		Saldo Actual	
	Debe	Haber	Debe	Haber	Debe	Haber
MIGRANTES 2017						
BAJO 020805289 MUNICIPIO DE COQUIMATLAN FORTAMUN 2018	128,276.67	0.00	65.05	0.00	128,341.72	0.00
BAJO 020805008 MUNICIPIO DE COQUIMATLAN FAIS 2018	3,270.15	0.00	1.60	0.00	3,271.75	0.00
BAJO 21530035 MUNICIPIO DE COQUIMATLAN COLIMA FONDO DE PROYECTOS DE DESARROLLO REGIONAL 2018	335,391.02	0.00	163.76	0.00	335,554.78	0.00
BAJO 24050783 FORTAMUN 2019	1,805,901.38	0.00	15.57	0.00	1,805,916.95	0.00
BAJO 24051047 FAIS 2019	374,642.95	0.00	3.23	0.00	374,646.18	0.00
BAJO 25241191 PROAGUA APUAR 2019	33,383.00	0.00	0.29	0.00	33,383.29	0.00
BAJO 25241076 MUNICIPIO DE COQUIMATLAN COLIMA PROAGUA 2019 APARTADO URBANO RECURSO FEDERAL	47,624.15	0.00	0.00	0.00	47,624.15	0.00
BAJO 25241290 MUNICIPIO DE COQUIMATLAN PROAGUA 2019 RURAL REC FEDERACILES	6,645.63	0.00	0.06	0.00	6,645.69	0.00
BAJO 025859687 MUNICIPIO DE COQUIMATLAN COLIMA INSTITUTO DE LAS MUJERES 2019	32,989.62	0.00	0.28	0.00	32,989.90	0.00
BAJO 27414903 FORTAMUN 2020	2,349,573.37	0.00	20.23	0.00	2,349,593.60	0.00
BAJO 27414572 FAIS 2020	61,143.85	0.00	0.53	0.00	61,144.38	0.00
BAJO 29049301 MUNICIPIO DE COQUIMATLAN COLIMA PROAGUA 2020 MUNICIPAL	31,495.94	0.00	15.38	0.00	31,511.32	0.00
BAJO 029049202 MUNICIPIO DE COQUIMATLAN COL PROAGUA APARURAL 2020 FEDERAL	17,143.95	0.00	8.37	0.00	17,152.32	0.00
BAJO 30647259 MUNICIPIO DE COQUIMATLAN FIAS 2021	60,327.16	0.00	0.52	0.00	60,327.68	0.00
BAJO 30647051 MUNICIPIO DE COQUIMATLAN FORTAMUN 2021	615,824.62	0.00	5.49	0.00	615,830.11	0.00
BAJO 20865499 ESPECIFICA Y PRODUCTIVA FAIP 2014	10,047.94	0.00	4.91	0.00	10,052.85	0.00
BAJO 34750935 MUNICIPIO DE COQUIMATLAN FORTAMUN 2022	2,818,559.91	0.00	24.99	0.00	2,818,584.90	0.00
BAJO 34751057 MUNICIPIO DE COQUIMATLAN FAIS 2022	992,901.81	0.00	5.77	920,667.01	72,240.57	0.00




MUNICIPIO DE COQUIMATLAN, COL.
Sistema Integral de Contabilidad Gubernamental
ANALISIS DE SALDOS CONTABLES
DEL 1 DE MARZO AL 31 DE MARZO DE 2023

Descripción	Saldo Anterior		Movimientos		Saldo Actual	
	Debe	Haber	Debe	Haber	Debe	Haber
BAJIO 37375953 PROAGUA FEDERAL 2022	14,502.66	0.00	0.12	7,592.00	6,910.78	0.00
BAJIO 38566964 MUNICIPIO DE COQUIMATLAN FAIS 2023	3,648,264.38	0.00	7,296,534.83	0.00	10,944,799.21	0.00
BAJIO 38566626 MUNICIPIO DE COQUIMATLAN FORTAMUN 2023	1,750,788.33	0.00	1,611,455.42	898,798.84	2,463,444.91	0.00
OTROS RECURSOS	310,402.91	0.00	2,718,888.85	118,842.59	2,910,449.17	0.00
HSBC 4046550554 AHORRO	0.00	24,043.56	0.00	0.00	0.00	24,043.56
BAJIO 8853483 FAIS-BANOBRA 2013	334,446.47	0.00	2,718,888.85	118,842.59	2,934,492.73	0.00
HSBC INTERESES FAIS	0.00	1,572.51	0.00	0.00	0.00	1,572.51
HSBC INVERSION FAIS	1,572.51	0.00	0.00	0.00	1,572.51	0.00
DEPOSITOS DE FONDOS DE TERCEROS EN GARANTÍA Y/O ADMINISTRACION	11,990.50	0.00	0.00	0.00	11,990.50	0.00
DEPÓSITOS DE FONDOS DE TERCEROS EN GARANTÍA	11,990.50	0.00	0.00	0.00	11,990.50	0.00
FLORENCIO LARIOS GAYTAN S.A DE C.V.	15,000.00	0.00	0.00	0.00	15,000.00	0.00
SRIA. DESARROLLO RURAL	2,000.00	0.00	0.00	0.00	2,000.00	0.00
IKON COPIROYAL S.A. DE C.V.	977.50	0.00	0.00	0.00	977.50	0.00
COMISION FEDERAL DE ELECTRICIDAD	748.00	0.00	0.00	0.00	748.00	0.00
PILAR ORTIZ MARQUEZ	0.00	6,735.00	0.00	0.00	0.00	6,735.00
DERECHOS A RECIBIR EFECTIVO O EQUIVALENTES	21,273,364.59	0.00	300,450.75	81,993.59	21,491,821.75	0.00
CUENTAS POR COBRAR A CORTO PLAZO	1,433,542.66	0.00	269,418.44	50,961.28	1,651,999.82	0.00
CUENTAS POR COBRAR A EMPLEADOS Y FUNCIONARIOS	1,433,542.66	0.00	269,418.44	50,961.28	1,651,999.82	0.00
CUENTAS POR COBRAR DE INTEGRANTES DEL CABILDO	202,741.14	0.00	37,000.00	1,800.00	237,941.14	0.00
MANUEL PIZANO RAMOS	27,000.00	0.00	0.00	0.00	27,000.00	0.00
OSCAR ORTIZ PADILLA	20,000.01	0.00	0.00	0.00	20,000.01	0.00
VERÓNICA ÁNGEL RAYAS	1,000.00	0.00	0.00	0.00	1,000.00	0.00
JOSE ANTONIO ALCARAZ ROBLES	49,750.00	0.00	0.00	0.00	49,750.00	0.00
SUSANA LETICIA HDEZ. RODRIGUEZ	8,380.00	0.00	0.00	0.00	8,380.00	0.00
SUSANA MARICELA VAZQUEZ	2,850.00	0.00	0.00	0.00	2,850.00	0.00




MUNICIPIO DE COQUIMATLAN, COL.
Sistema Integral de Contabilidad Gubernamental
ANALISIS DE SALDOS CONTABLES
DEL 1 DE MARZO AL 31 DE MARZO DE 2023

Descripción	Saldo Anterior		Movimientos		Saldo Actual	
	Debe	Haber	Debe	Haber	Debe	Haber
RAMOS						
ELIZABETH PEÑUJURI GALVAN	4,000.00	0.00	0.00	0.00	4,000.00	0.00
ALEJANDRO CEBALLOS QUIROZ	7,180.00	0.00	0.00	0.00	7,180.00	0.00
SERGIO ALEJANDRO POLANCO CABELLOS	0.00	8,000.00	0.00	0.00	0.00	8,000.00
AMED JASAM TOSCANO LARIOS	11,063.00	0.00	20,000.00	0.00	31,063.00	0.00
CAIN HERIBERTO DIAZ MORFIN	418.80	0.00	0.00	0.00	418.80	0.00
ENRIQUE LÓPEZ OCHOA	30,600.00	0.00	0.00	0.00	30,600.00	0.00
ELISA DECENA MENDEZ	7,500.00	0.00	0.00	0.00	7,500.00	0.00
MA. TRINIDAD ROSALES RODRIGUEZ	0.00	4,500.00	2,000.00	800.00	0.00	3,300.00
JOSE TRINIDAD AGUILAR CONTRERAS	5,000.00	0.00	0.00	0.00	5,000.00	0.00
PABLO FRANCISCO ARECHIGA OCHOA	1,000.00	0.00	0.00	0.00	1,000.00	0.00
JUAN ORTEGA SOLANO	2,000.00	0.00	5,000.00	500.00	6,500.00	0.00
ROBERTO ESPINOZA MORFIN	6,000.00	0.00	0.00	0.00	6,000.00	0.00
VERONICA CALVARIO MONTAÑO	0.00	0.58	0.00	0.00	0.00	0.58
MARCO ANTONIO ESPÍRITU ISORDIA	9,999.95	0.00	0.00	0.00	9,999.95	0.00
J JESUS MEDINA SALCEDO	4,000.00	0.00	0.00	0.00	4,000.00	0.00
SOFIA CANDELARIA LOPEZ SAUCEDO	12,000.00	0.00	0.00	0.00	12,000.00	0.00
PIZANO PEREZ MAYRA CITLALI	0.00	0.00	10,000.00	500.00	9,500.00	0.00
SERGIO ANAIN DUEÑAS MANZO	0.00	0.04	0.00	0.00	0.00	0.04
JOSE ALFREDO DIAZ ESPINOZA	500.00	0.00	0.00	0.00	500.00	0.00
ANDRES CONCEPCION MILANES MADRIGAL	5,000.00	0.00	0.00	0.00	5,000.00	0.00
CUENTAS POR COBRAR DE FUNCIONARIOS	303,352.44	0.00	18,000.00	2,500.00	318,852.44	0.00
MICHEL RAMOS RAMON ALEJANDRO	1,327.61	0.00	0.00	0.00	1,327.61	0.00
SANDRO JAVIER VIERA QUIROZ	6,126.55	0.00	0.00	0.00	6,126.55	0.00
YOLANDA JIMENEZ VIDRIO	20,000.00	0.00	0.00	0.00	20,000.00	0.00
AGUSTIN GEORGE GALLARDO	76,000.00	0.00	0.00	0.00	76,000.00	0.00
MA. CARMEN VARGAS CALVARIO	20,000.00	0.00	0.00	0.00	20,000.00	0.00
RUVALCABA VEGA MIRNA LORENA	4,468.01	0.00	0.00	0.00	4,468.01	0.00
CONTRERAS ORTEGA PORFIRIO	4,499.83	0.00	3,000.00	500.00	6,999.83	0.00




MUNICIPIO DE COQUIMATLAN, COL.
Sistema Integral de Contabilidad Gubernamental
ANALISIS DE SALDOS CONTABLES
DEL 1 DE MARZO AL 31 DE MARZO DE 2023

Descripción	Saldo Anterior		Movimientos		Saldo Actual	
	Debe	Haber	Debe	Haber	Debe	Haber
GALLARDO OSORIO MIGUEL	400.00	0.00	0.00	0.00	400.00	0.00
ARTURO DE JESUS GAMA	3,000.00	0.00	0.00	0.00	3,000.00	0.00
MIGUEL ANGEL ARAIZA BENTURA	6,000.00	0.00	0.00	0.00	6,000.00	0.00
FLORENCIO LOPEZ CARDENAS	1,000.00	0.00	0.00	0.00	1,000.00	0.00
MARGARITO MARTINEZ AYALA	27,687.01	0.00	0.00	0.00	27,687.01	0.00
RUBEN DIAZ FARIAS	5,000.00	0.00	0.00	0.00	5,000.00	0.00
JOSE ERNESTO HERNANDEZ LARIOS	2,599.93	0.00	0.00	0.00	2,599.93	0.00
SAMIUEL MUÑOZ GUERRERO	7,470.73	0.00	0.00	0.00	7,470.73	0.00
MARIA DEL CARMEN ROSALES CARRILLO	2,000.00	0.00	0.00	0.00	2,000.00	0.00
RAMIRO TOSCANO SANCHEZ	1,750.00	0.00	0.00	0.00	1,750.00	0.00
MARIA ELENA ESPINOZA DENIZ	4,461.06	0.00	0.00	0.00	4,461.06	0.00
ROSALBA PADILLA GÓMEZ	2,200.00	0.00	0.00	0.00	2,200.00	0.00
JHONATHAN JOHEL ZULUAGA ORTIZ	450.00	0.00	0.00	0.00	450.00	0.00
JOSE REMIGIO JUAREZ LEON	2,000.00	0.00	0.00	0.00	2,000.00	0.00
LUIS ENRIQUE SANDOVAL MENDOZA	6,000.00	0.00	0.00	0.00	6,000.00	0.00
SUAREZ CORTES LUIS MIGUEL	2,000.00	0.00	0.00	0.00	2,000.00	0.00
CRUZ MAGAÑA EDSON FELIPE	0.00	500.00	0.00	0.00	0.00	500.00
GREGORIO ESPINOZA DENIZ	42,499.98	0.00	0.00	0.00	42,499.98	0.00
PEREDIA MEDINA MARGARITO	736.94	0.00	0.00	0.00	736.94	0.00
GUSTAVO OROZCO REYES	1,974.79	0.00	0.00	0.00	1,974.79	0.00
RAUL MUÑOZ MORALES	0.00	0.00	10,000.00	500.00	9,500.00	0.00
RAFAEL BALLESTEROS MAGAÑA	10,000.00	0.00	0.00	1,000.00	9,000.00	0.00
CARRILLO RUIZ RUBEN	30,000.00	0.00	0.00	0.00	30,000.00	0.00
PEDRO FIGUEROA VARGAS	12,200.00	0.00	0.00	0.00	12,200.00	0.00
GALINDO SABAS NAYELI VIRIDIANA	0.00	0.00	5,000.00	500.00	4,500.00	0.00
CUENTAS POR COBRAR DE TRABAJADORES SINDICALIZADOS	425,528.14	0.00	136,418.44	21,711.28	540,235.30	0.00
ROSA EVELIA LARIOS NAVARRO	0.00	0.00	15,000.00	0.00	15,000.00	0.00
NESTOR LOPEZ GONZALEZ	10,000.00	0.00	0.00	0.00	10,000.00	0.00
BAUDELIA HERNANDEZ CRUZ	0.00	0.15	0.00	0.00	0.00	0.15
LIVIER SANTANA COBIAN	0.00	0.00	25,000.00	0.00	25,000.00	0.00
ANA MARIBEL RAMIREZ ROSALES	0.00	0.03	0.00	0.00	0.00	0.03




MUNICIPIO DE COQUIMATLAN, COL.
Sistema Integral de Contabilidad Gubernamental
ANALISIS DE SALDOS CONTABLES
DEL 1 DE MARZO AL 31 DE MARZO DE 2023

Descripción	Saldo Anterior		Movimientos		Saldo Actual	
	Debe	Haber	Debe	Haber	Debe	Haber
HUGO CARDENAS GONZALEZ	0.01	0.00	0.00	0.00	0.01	0.00
RAMON MANZO ROSALES	8,063.11	0.00	0.00	0.00	8,063.11	0.00
ROSARIO YAZMIN RINCON DELGADO	15,000.00	0.00	0.00	0.00	15,000.00	0.00
GLORIA MELCHOR FLORES	0.21	0.00	0.00	0.00	0.21	0.00
IRMA CRISTINA ROCHA CARBAJAL	0.00	0.05	0.00	0.00	0.00	0.05
OCHOA GUTIERREZ OSWALDO MANUEL	6,000.01	0.00	0.00	0.00	6,000.01	0.00
RIGOBERTO CASTRO CASTAÑEDA	100,000.00	0.00	0.00	0.00	100,000.00	0.00
JUAN FRANCISCO PEREZ GALLARDO	0.00	0.00	10,000.00	0.00	10,000.00	0.00
HERMANDEZ LOPEZ ARTURO	24,883.22	0.00	0.00	0.00	24,883.22	0.00
JOSE ANTONIO GUZMAN ZUÑIGA	36,000.00	0.00	0.00	0.00	36,000.00	0.00
JUAN VAZQUEZ TEODORO	6,000.00	0.00	0.00	0.00	6,000.00	0.00
PATRICIA DELGADO CARRILLO	6,992.00	0.00	0.00	0.00	6,992.00	0.00
ESPINOZA TORRES CANDELARIO	3,000.00	0.00	0.00	0.00	3,000.00	0.00
MA. DEL ROSARIO SOTO RODRIGUEZ	0.00	0.00	30,000.00	0.00	30,000.00	0.00
POLANCO LARIOS JESUS CANDELARIO	0.00	0.00	732.63	732.63	0.00	0.00
CHRISTIAN JOEL MUÑIZ DELGADO	0.00	0.00	4,707.16	0.00	4,707.16	0.00
PIZANO ANGUIANO J GUADALUPE	0.02	0.00	0.00	0.00	0.02	0.00
ARTURO SERAFIN HERNANDEZ SANTANA	0.00	0.00	30,000.00	0.00	30,000.00	0.00
JOSE GUADALUPE BENAVIDES FLORIAN	7,166.00	0.00	0.00	0.00	7,166.00	0.00
RAUL DECENA CALVARIO	10,000.00	0.00	0.00	0.00	10,000.00	0.00
CARLOS ALBERTO GUTIERREZ ZEPEDA	0.00	3,572.97	0.00	0.00	0.00	3,572.97
FLORA MIREYA UREÑA JARA	52,896.29	0.00	0.00	0.00	52,896.29	0.00
BEATRIZ ADRIANA RAMIREZ PADILLA	2,816.68	0.00	0.00	0.00	2,816.68	0.00
ARTURO RANGEL RUIZ	2,000.00	0.00	0.00	0.00	2,000.00	0.00
KARINA MARISOL HEREDIA GUZMAN	4,731.72	0.00	0.00	0.00	4,731.72	0.00
ROBERTO CARLOS EPINOZA MORFIN	6,000.00	0.00	0.00	0.00	6,000.00	0.00
LUIS NOE DENIZ ROSALES	600.00	0.00	0.00	0.00	600.00	0.00
JESUS MOJICA LOPEZ	57,500.00	0.00	0.00	0.00	57,500.00	0.00




MUNICIPIO DE COQUIMATLAN, COL.
Sistema Integral de Contabilidad Gubernamental
ANALISIS DE SALDOS CONTABLES
DEL 1 DE MARZO AL 31 DE MARZO DE 2023

Descripción	Saldo Anterior		Movimientos		Saldo Actual	
	Debe	Haber	Debe	Haber	Debe	Haber
VIRGINIA MEZA NAVA	6,000.00	0.00	0.00	0.00	6,000.00	0.00
GIOVANNI ALEJANDRO ESTRADA ISLAS	25,000.00	0.00	0.00	0.00	25,000.00	0.00
MACIAS JORGE ALEJANDRO	8,500.00	0.00	0.00	0.00	8,500.00	0.00
JUAN HERIBERTO DELGADO LARIOS	0.00	476.59	0.00	0.00	0.00	476.59
JOSE IGNACIO DIAZ CHAVIRA	0.00	71.34	0.00	0.00	0.00	71.34
JACOBO FRANCISCO GERARDO	500.00	0.00	0.00	0.00	500.00	0.00
JORGE ARMANDO MORAN PINTO	10,000.00	0.00	0.00	0.00	10,000.00	0.00
ENRIQUE VENTURA ORDAZ	0.00	0.00	20,978.65	20,978.65	0.00	0.00
JUANA COBIAN RUELAS	20,000.00	0.00	0.00	0.00	20,000.00	0.00
CUENTAS POR COBRAR DE POLICIAS	247,884.78	0.00	73,000.00	24,950.00	295,934.78	0.00
JUAN ARIAS CERVANTES	7,282.71	0.00	0.00	0.00	7,282.71	0.00
ANGEL PIZANO HERNANDEZ	6,500.00	0.00	0.00	0.00	6,500.00	0.00
ANTONIO PEREZ ALCALA	19,000.00	0.00	0.00	19,000.00	0.00	0.00
JULIO CESAR ALCARAZ RIVERA	1,328.56	0.00	0.00	0.00	1,328.56	0.00
RAYAS RAMOS LUCIANO HUMBERTO	199.98	0.00	0.00	0.00	199.98	0.00
MOLINA SALAZAR ESMERALDA	10,000.00	0.00	0.00	0.00	10,000.00	0.00
RAMON SERRATOS ANDRADE	5,502.33	0.00	0.00	0.00	5,502.33	0.00
JOSE GUZMAN FUERTE	8,295.98	0.00	0.00	0.00	8,295.98	0.00
JOSE MANUEL GUZMAN CARRASCO	4,601.41	0.00	0.00	0.00	4,601.41	0.00
LEONEL MENDOZA LEON	3,250.00	0.00	0.00	0.00	3,250.00	0.00
FRANCISCO MIGUEL MILANES JUAREZ	2,000.00	0.00	0.00	0.00	2,000.00	0.00
CORTES RIVERA GUMARO	2,500.00	0.00	0.00	0.00	2,500.00	0.00
ANGEL PIZANO HERNANDEZ	0.01	0.00	0.00	0.00	0.01	0.00
CELIA SHIRLEY FRANCO PIZANO	3,000.01	0.00	0.00	0.00	3,000.01	0.00
JUAN JESUS LOPEZ AGUILAR	5,285.32	0.00	0.00	0.00	5,285.32	0.00
MARTIN GALLARDO CRISTOBAL	1,250.00	0.00	0.00	0.00	1,250.00	0.00
EFREN RUELAS BARAJAS	600.00	0.00	0.00	0.00	600.00	0.00
SALOMON CAMPOS COBARRUBIAS	1,000.00	0.00	0.00	0.00	1,000.00	0.00
CESAR FIGUEROA CABRERA	5,212.32	0.00	0.00	500.00	4,712.32	0.00
JESUS SANTILLAN CHAVIRA	5,100.00	0.00	0.00	0.00	5,100.00	0.00
SILVA BARAJAS BENJAMIN	0.00	0.00	3,000.00	0.00	3,000.00	0.00
MARINA SUAREZ CORTES	5,000.00	0.00	0.00	0.00	5,000.00	0.00
JORGE FABIAN DE LA MORA	5,000.00	0.00	0.00	0.00	5,000.00	0.00




MUNICIPIO DE COQUIMATLAN, COL.
Sistema Integral de Contabilidad Gubernamental
ANALISIS DE SALDOS CONTABLES
DEL 1 DE MARZO AL 31 DE MARZO DE 2023

Descripción	Saldo Anterior		Movimientos		Saldo Actual	
	Debe	Haber	Debe	Haber	Debe	Haber
TORRES						
JANET GUADALUPE RODRIGUEZ PADILLA	5,000.00	0.00	0.00	0.00	5,000.00	0.00
SANTANA YAÑEZ WILLIAM GIOVANNI	13,101.83	0.00	0.00	0.00	13,101.83	0.00
GUTIERREZ LOPEZ PEDRO CESAR	0.00	0.60	0.00	0.00	0.00	0.60
MARCO ANTONIO PADILLA AVILA	5,966.20	0.00	0.00	0.00	5,966.20	0.00
RIVERA OLMOS JESUS	5,000.00	0.00	0.00	0.00	5,000.00	0.00
EVELIA HERNANDEZ RUIZ	10,000.00	0.00	0.00	0.00	10,000.00	0.00
MILANES JUAREZ HECTOR	1,000.00	0.00	0.00	0.00	1,000.00	0.00
GARCIA VARGAS DANIEL	1,000.00	0.00	0.00	0.00	1,000.00	0.00
CLAUDIA JANET ISLAS RESENDIZ	9,750.00	0.00	0.00	0.00	9,750.00	0.00
EFRAIN ESPINOZA MENDOZA	54.00	0.00	0.00	0.00	54.00	0.00
GUTIERREZ ISORDIA GUILLERMO	1,400.00	0.00	0.00	0.00	1,400.00	0.00
FERNANDO VILLAVICENCIO LUGO	5,000.00	0.00	0.00	0.00	5,000.00	0.00
JOSE MERCADO PLASCENCIA	0.00	0.00	10,000.00	0.00	10,000.00	0.00
GUSTAVO AVALOS ALTAMIRANO	35,000.00	0.00	0.00	0.00	35,000.00	0.00
ALAN FERNANDO CUEVA VEJAR	3,815.16	0.00	0.00	0.00	3,815.16	0.00
MIGUEL ANGEL VAZQUEZ QUEVEDO	500.00	0.00	0.00	0.00	500.00	0.00
DAVID TRINIDAD SAHAGUN SARMIENTA	2,336.09	0.00	0.00	0.00	2,336.09	0.00
FRANCISCO JAVIER BRIZUELA MIRANDA	322.40	0.00	0.00	0.00	322.40	0.00
PEDRO BRIZUELA MIRANDA	1,578.03	0.00	0.00	0.00	1,578.03	0.00
HUMBERTO GUERRERO MORALES	630.16	0.00	0.00	0.00	630.16	0.00
JOSE ROSARIO GALARZA FLORES	7,999.95	0.00	0.00	0.00	7,999.95	0.00
RIVERA FARIAS ABEL	14,400.00	0.00	0.00	1,200.00	13,200.00	0.00
RUIZ GEORGE LUIS ENRIQUE	0.00	0.00	15,000.00	0.00	15,000.00	0.00
JOSE FLORENCIO ALVAREZ MANCILLA	297.79	0.00	0.00	0.00	297.79	0.00
JESUS OROZCO MORENO	0.00	0.00	20,000.00	1,000.00	19,000.00	0.00
MIREYA CALVARIO MONTAÑO	0.00	0.00	5,000.00	500.00	4,500.00	0.00
AVALOS ALTAMIRANO J JESUS	17,222.20	0.00	0.00	0.00	17,222.20	0.00
AGUILAR REGLA CARLOS ALEJANDRO	0.00	147.06	0.00	0.00	0.00	147.06
SANTILLAN CHAVIRA ANTONIO	4,750.00	0.00	0.00	500.00	4,250.00	0.00
CYNTHIA ELPIDIA BARRAGAN RODRIGUEZ	0.00	0.00	5,000.00	1,000.00	4,000.00	0.00




MUNICIPIO DE COQUIMATLAN, COL.
Sistema Integral de Contabilidad Gubernamental
ANALISIS DE SALDOS CONTABLES
DEL 1 DE MARZO AL 31 DE MARZO DE 2023

Descripción	Saldo Anterior		Movimientos		Saldo Actual	
	Debe	Haber	Debe	Haber	Debe	Haber
RUBEN EMMANUEL RAMOS HERNANDEZ	0.00	0.00	5,000.00	1,000.00	4,000.00	0.00
LUIS HUMBERTO SANDOVAL LOPEZ	0.00	0.00	10,000.00	250.00	9,750.00	0.00
CUENTAS POR COBRAR DE DELEGACION	211,400.98	0.00	5,000.00	0.00	216,400.98	0.00
J. ROSARIO GALARZA RAMIREZ	499.97	0.00	0.00	0.00	499.97	0.00
ALFREDO OROZCO HERNANDEZ	932.61	0.00	0.00	0.00	932.61	0.00
MARIA PLONEDA OROZCO	183,025.17	0.00	0.00	0.00	183,025.17	0.00
JOSE VICTOR MORAN LOPEZ	10,000.00	0.00	0.00	0.00	10,000.00	0.00
PEDRO SALOME GALARZA FLORES	10,866.28	0.00	5,000.00	0.00	15,866.28	0.00
ALFREDO OROZCO HERNANDEZ	6,076.95	0.00	0.00	0.00	6,076.95	0.00
CUENTAS POR COBRAR REINSTALADOS	1,000.00	0.00	0.00	0.00	1,000.00	0.00
PEDRO GALARZA FLOREZ	1,000.00	0.00	0.00	0.00	1,000.00	0.00
CUENTAS POR COBRAR EMPLEADOS DEL DIF	41,635.18	0.00	0.00	0.00	41,635.18	0.00
AGUILAR CASTILLO RAUL	41,635.18	0.00	0.00	0.00	41,635.18	0.00
DEUDORES DIVERSOS POR COBRAR A CORTO PLAZO	845,416.82	0.00	12,212.00	12,212.00	845,416.82	0.00
DEUDORES DIVERSOS POR RESPONSABILIDADES DE FUNCIONARIOS Y EMPLEADOS	41,072.74	0.00	0.00	0.00	41,072.74	0.00
PEDRO SALOME GALARZA FLORES	3,889.93	0.00	0.00	0.00	3,889.93	0.00
MICHEL RAMOS RAMON ALEJANDRO	14,500.01	0.00	0.00	0.00	14,500.01	0.00
MARIA PLONEDA OROZCO	3,000.00	0.00	0.00	0.00	3,000.00	0.00
RIGOBERTO CHAVIRA VAZQUEZ	3,500.00	0.00	0.00	0.00	3,500.00	0.00
JAVIER GEORGE OROZCO	0.00	2,017.21	0.00	0.00	0.00	2,017.21
JESUS CANDELARIO POLANCO LARIOS	200.00	0.00	0.00	0.00	200.00	0.00
MOLINA SALAZAR ESMERALDA	2,000.01	0.00	0.00	0.00	2,000.01	0.00
J. GUADALUPE MENDEZ JALOMO	3,000.00	0.00	0.00	0.00	3,000.00	0.00
OSCAR ORTIZ PADILLA	13,000.00	0.00	0.00	0.00	13,000.00	0.00
DEUDORES DIVERSOS POR GASTOS A COMPROBAR	631,188.51	0.00	12,212.00	12,212.00	631,188.51	0.00
ADAME GUTIERREZ MA. GUADALUPE	0.00	0.00	12,212.00	12,212.00	0.00	0.00
SALVADOR MONTAÑO GUZMAN	39,100.26	0.00	0.00	0.00	39,100.26	0.00
MICHEL RAMOS RAMON ALEJANDRO	89,608.60	0.00	0.00	0.00	89,608.60	0.00
ROSALES ACOSTA SILVIA	7,600.00	0.00	0.00	0.00	7,600.00	0.00




MUNICIPIO DE COQUIMATLAN, COL.
Sistema Integral de Contabilidad Gubernamental
ANALISIS DE SALDOS CONTABLES
DEL 1 DE MARZO AL 31 DE MARZO DE 2023

Descripción	Saldo Anterior		Movimientos		Saldo Actual		Haber
	Debe	Haber	Debe	Haber	Debe	Haber	
ZENAIDO HERNANDEZ ESTRADA	8,805.07	0.00	0.00	0.00	8,805.07	0.00	
AGUILA DELGADO EDGAR ELEAZAR	6,347.59	0.00	0.00	0.00	6,347.59	0.00	
NESTOR LOPEZ GONZALEZ	51.97	0.00	0.00	0.00	51.97	0.00	
RAMON NAVARRO OSORIO	5,700.00	0.00	0.00	0.00	5,700.00	0.00	
JUAN CARLOS DECENA MENDEZ	670.02	0.00	0.00	0.00	670.02	0.00	
JOSE GUADALUPE RIOS LARIOS	0.02	0.00	0.00	0.00	0.02	0.00	
FLORENCIO LOPEZ CARDENAS	2,510.00	0.00	0.00	0.00	2,510.00	0.00	
SALVADOR FUENTES PEDROZA	13,352.60	0.00	0.00	0.00	13,352.60	0.00	
KARINA GUADALUPE SALAZAR CHAVEZ	108,935.19	0.00	0.00	0.00	108,935.19	0.00	
SERGIO ALEJANDRO POLANCO CABELLOS	0.00	1,854.31	0.00	0.00	0.00	1,854.31	
MARIA NEGRETE GAITAN	25,000.00	0.00	0.00	0.00	25,000.00	0.00	
ORTEGA VILLASEÑOR JOSE LUCAS	23,598.87	0.00	0.00	0.00	23,598.87	0.00	
PEDRO FABIAN CASTILLO VALDEZ	31,302.42	0.00	0.00	0.00	31,302.42	0.00	
ALEJANDRO CEBALLOS QUIROZ	33.12	0.00	0.00	0.00	33.12	0.00	
ROBERTO ESPINOZA MORFIN	15,808.00	0.00	0.00	0.00	15,808.00	0.00	
MENDEZ GONZALEZ OCTAVIO	2,000.00	0.00	0.00	0.00	2,000.00	0.00	
FLORA MIREYA UREÑA JARA	0.00	0.20	0.00	0.00	0.00	0.20	
OCTAVIO MENDEZ GONZALEZ	0.00	14,052.00	0.00	0.00	0.00	14,052.00	
KARINA MARISOL HEREDIA GUZMAN	48,364.50	0.00	0.00	0.00	48,364.50	0.00	
RAMIRO TOSCANO SANCHEZ	6,387.00	0.00	0.00	0.00	6,387.00	0.00	
PEDRO SALOME GALARZA FLORES	825.00	0.00	0.00	0.00	825.00	0.00	
CORTES POLANCO ERNESTO	3,103.00	0.00	0.00	0.00	3,103.00	0.00	
MACIAS JORGE ALEJANDRO	8,300.00	0.00	0.00	0.00	8,300.00	0.00	
HECTOR MARTINEZ BENITEZ	7,848.00	0.00	0.00	0.00	7,848.00	0.00	
LINO CASTELLANOS ORLANDO	93,913.52	0.00	0.00	0.00	93,913.52	0.00	
JESUS LOPEZ GARCIA	11,301.85	0.00	0.00	0.00	11,301.85	0.00	
JOSE IGNACIO GONZALEZ CARRILLO	500.00	0.00	0.00	0.00	500.00	0.00	
PIZANO PEREZ MAYRA CITLALI	77,052.52	0.00	0.00	0.00	77,052.52	0.00	
EUGENIA MARGARITA JIMENEZ COBIAN	2,057.90	0.00	0.00	0.00	2,057.90	0.00	
ESTEBAN AVALOS VAZQUEZ	3,500.00	0.00	0.00	0.00	3,500.00	0.00	
J INES ROSALES QUINTERO	1,000.00	0.00	0.00	0.00	1,000.00	0.00	
FERNANDO RAUL ARIAS DUEÑAS	560.00	0.00	0.00	0.00	560.00	0.00	
JOSE GUADALUPE BENAVIDES FLORIAN	1,958.00	0.00	0.00	0.00	1,958.00	0.00	
OTROS DEUDORES DIVERSOS	173,155.57	0.00	0.00	0.00	173,155.57	0.00	




MUNICIPIO DE COQUIMATLAN, COL.
Sistema Integral de Contabilidad Gubernamental
ANALISIS DE SALDOS CONTABLES
DEL 1 DE MARZO AL 31 DE MARZO DE 2023

Descripción	Saldo Anterior		Movimientos		Saldo Actual	
	Debe	Haber	Debe	Haber	Debe	Haber
AVILA CAPRISTO GILBERTO	4,196.92	0.00	0.00	0.00	4,196.92	0.00
HERNANDEZ BARREDA J. CRUZ	4,196.92	0.00	0.00	0.00	4,196.92	0.00
HERNANDEZ BARREDA J. FRANCISCO	8,393.89	0.00	0.00	0.00	8,393.89	0.00
MARTINEZ ORTEGA NORMA LORENA	5,241.47	0.00	0.00	0.00	5,241.47	0.00
CASTILLO MENDEZ ELIAS ALBERTO	8,215.72	0.00	0.00	0.00	8,215.72	0.00
PADILLA SANDOVAL PEDRO	7,499.48	0.00	0.00	0.00	7,499.48	0.00
BRIZUELA MIRANDA FRANCISCO	2,855.58	0.00	0.00	0.00	2,855.58	0.00
SALVADOR CEJA CHAVIRA	8,999.77	0.00	0.00	0.00	8,999.77	0.00
RENE TEJADA DENIZ	2,499.79	0.00	0.00	0.00	2,499.79	0.00
MA ELVA MEZA NAYA	3,000.00	0.00	0.00	0.00	3,000.00	0.00
LUCIANO RAYAS RAMOS	2,800.00	0.00	0.00	0.00	2,800.00	0.00
VICTOR SAUCEDO NUÑEZ	1,500.00	0.00	0.00	0.00	1,500.00	0.00
ERNESTINA RAMOS CASTILLO	1,799.87	0.00	0.00	0.00	1,799.87	0.00
MARIA LOPEZ MORENO	1,799.86	0.00	0.00	0.00	1,799.86	0.00
BELINDA HERNANDEZ CHINA	2,949.01	0.00	0.00	0.00	2,949.01	0.00
BERTHA VALENCIA MORALES	2,000.00	0.00	0.00	0.00	2,000.00	0.00
JOSE LUIS CARDENAS DE LA TORRE	10,000.00	0.00	0.00	0.00	10,000.00	0.00
YOLANDA AGUILAR BEAS	3,000.00	0.00	0.00	0.00	3,000.00	0.00
DIOCELINA AGUIRRE HERNANDEZ	1,000.00	0.00	0.00	0.00	1,000.00	0.00
FRANCISCO CORDOBA PEDRAZA	2,000.00	0.00	0.00	0.00	2,000.00	0.00
MA IRMA LETICIA MUÑIZ	2,508.31	0.00	0.00	0.00	2,508.31	0.00
MA DEL REFUGIO AVALOS LOPEZ	1,500.00	0.00	0.00	0.00	1,500.00	0.00
JOSE MANUEL DIAZ DIAZ	500.00	0.00	0.00	0.00	500.00	0.00
SILVIA MARTINEZ MILANEZ	2,000.00	0.00	0.00	0.00	2,000.00	0.00
FRANCISCO TOSCANO ROJO	3,000.00	0.00	0.00	0.00	3,000.00	0.00
MATILDE ALEJANDREZ LOPEZ	1,600.00	0.00	0.00	0.00	1,600.00	0.00
JESUS MENDOZA RUIZ	1,000.00	0.00	0.00	0.00	1,000.00	0.00
SIMON RODRIGUEZ SANDOVAL	4,500.00	0.00	0.00	0.00	4,500.00	0.00
MARGARITA CRUZ CAZARES	600.00	0.00	0.00	0.00	600.00	0.00
VENTURINO MACIAS MENDOZA	2,000.00	0.00	0.00	0.00	2,000.00	0.00
MODESTA MARTINEZ RODRIGUEZ	2,000.00	0.00	0.00	0.00	2,000.00	0.00
GUILLERMINA ALCARAZ ROBLES	1,000.00	0.00	0.00	0.00	1,000.00	0.00
MARIA DE LOS ANGELES SOTO	1,500.00	0.00	0.00	0.00	1,500.00	0.00
SANDRA ROMERO MANCILLA	1,500.00	0.00	0.00	0.00	1,500.00	0.00
MARISOL VENTURA CHAVEZ	1,500.00	0.00	0.00	0.00	1,500.00	0.00
NARCISO LEON RUIZ	2,000.00	0.00	0.00	0.00	2,000.00	0.00




MUNICIPIO DE COQUIMATLAN, COL.
Sistema Integral de Contabilidad Gubernamental
ANALISIS DE SALDOS CONTABLES
DEL 1 DE MARZO AL 31 DE MARZO DE 2023

Descripción	Saldo Anterior		Movimientos		Saldo Actual	
	Debe	Haber	Debe	Haber	Debe	Haber
ISABEL JUAREZ PATILA	3,000.00	0.00	0.00	0.00	3,000.00	0.00
JUAN SOLIS GALINDO	1,249.97	0.00	0.00	0.00	1,249.97	0.00
OSCAR GARCIA SILVA	5,000.00	0.00	0.00	0.00	5,000.00	0.00
JESUS FERNANDO HEREDIA	3,250.01	0.00	0.00	0.00	3,250.01	0.00
J JESUS SOSA LARIOS	3,750.00	0.00	0.00	0.00	3,750.00	0.00
MA DOLORES RUIZ PEREZ	3,749.00	0.00	0.00	0.00	3,749.00	0.00
MA DE LOURDES POLANCO GONZALEZ	4,000.00	0.00	0.00	0.00	4,000.00	0.00
PEDRO CARDENAS CERVANTES	2,500.00	0.00	0.00	0.00	2,500.00	0.00
ISAIAS PRADO SILVA	4,000.00	0.00	0.00	0.00	4,000.00	0.00
MA MAGDALENA MOPRENO	2,500.00	0.00	0.00	0.00	2,500.00	0.00
FIDELINA LEMUS GONZALEZ	5,000.00	0.00	0.00	0.00	5,000.00	0.00
MA DEL REFUGIO VILLASEÑOR	4,500.00	0.00	0.00	0.00	4,500.00	0.00
LEONARDO GONZAGA BALTAZAR	3,000.00	0.00	0.00	0.00	3,000.00	0.00
GABRIEL MAGAÑA	10,000.00	0.00	0.00	0.00	10,000.00	0.00
ELIZABETH JACOBO PEREZ	5,000.00	0.00	0.00	0.00	5,000.00	0.00
INGRESOS POR RECUPERAR A CORTO PLAZO	1,000,000.00	0.00	0.00	0.00	1,000,000.00	0.00
INGRESOS DEVENGADOS POR PARTICIPACIONES Y APORTACIONES FEDERALES	1,000,000.00	0.00	0.00	0.00	1,000,000.00	0.00
CONVENIOS	1,000,000.00	0.00	0.00	0.00	1,000,000.00	0.00
APOYOS EXTRAORDINARIOS	1,000,000.00	0.00	0.00	0.00	1,000,000.00	0.00
APOYOS EXTRAORDINARIOS DE GOBIERNO DEL ESTADO	1,000,000.00	0.00	0.00	0.00	1,000,000.00	0.00
DEUDORES POR ANTICIPOS DE TESORERIA A CORTO PLAZO	0.00	2,384.63	18,820.31	18,820.31	0.00	2,384.63
DEUDORES POR FONDOS REVOLVENTES	0.00	2,384.63	18,820.31	18,820.31	0.00	2,384.63
PRESIDENCIA MUNICIPAL	0.00	10,892.93	0.00	0.00	0.00	10,892.93
PRECIADO BEAS ENRIQUE	0.00	6.00	0.00	0.00	0.00	6.00
SALVADOR FUENTES PEDROZA	710.00	0.00	0.00	0.00	710.00	0.00
PIZANO PEREZ MAYRA CITLALI	0.00	10,357.34	0.00	0.00	0.00	10,357.34
EUGENIA MARGARITA JIMENEZ COBIAN	0.00	109.59	0.00	0.00	0.00	109.59
JOSE GUADALUPE BENAVIDES FLORIAN	0.00	1,130.00	0.00	0.00	0.00	1,130.00
OFICIALÍA MAYOR	669.72	0.00	18,820.31	18,820.31	669.72	0.00




MUNICIPIO DE COQUIMATLAN, COL.
Sistema Integral de Contabilidad Gubernamental
ANALISIS DE SALDOS CONTABLES
DEL 1 DE MARZO AL 31 DE MARZO DE 2023

Descripción	Saldo Anterior		Movimientos		Saldo Actual	
	Debe	Haber	Debe	Haber	Debe	Haber
SERGIO HERNANDEZ TORRES	26.21	0.00	0.00	0.00	26.21	0.00
MONICA LIZETTE GUTIERREZ MENDOZA	6,277.41	0.00	0.00	0.00	6,277.41	0.00
PEDRO SALOME GALARZA FLORES	0.00	10,000.00	0.00	0.00	0.00	10,000.00
VERONICA CALVARIO MONTAÑO	4,990.00	0.00	0.00	0.00	4,990.00	0.00
ENRIQUE ALEJANDRO PRECIADO URISTA	500.00	0.00	0.00	0.00	500.00	0.00
ARTURO SERAFIN HERNANDEZ SANTANA	500.00	0.00	0.00	0.00	500.00	0.00
FRANCISCO ANDRADE SANCHEZ	0.00	5,389.24	0.00	0.00	0.00	5,389.24
JOSE MANUEL SANCHEZ VAZQUEZ	0.00	0.46	0.00	0.00	0.00	0.46
DIAZ DECENA AARON SINAI	1,451.70	0.00	18,820.31	18,820.31	1,451.70	0.00
LEONOR ALCARAZ MANZO	2,314.10	0.00	0.00	0.00	2,314.10	0.00
TESORERIA MUNICIPAL	12,659.75	0.00	0.00	0.00	12,659.75	0.00
DELGADO RAMIREZ JACQUELINE	0.00	0.10	0.00	0.00	0.00	0.10
FLORA MIREYA UREÑA JARA	3,000.00	0.00	0.00	0.00	3,000.00	0.00
JESUS LOPEZ GARCIA	5,000.00	0.00	0.00	0.00	5,000.00	0.00
ENRIQUE FIGUEROA FAJARDO	0.00	0.15	0.00	0.00	0.00	0.15
ESTEBAN AVALOS VAZQUEZ	4,660.00	0.00	0.00	0.00	4,660.00	0.00
DEPENDENCIAS SERVICIOS PÚBLICOS	110.35	0.00	0.00	0.00	110.35	0.00
ROGELIO RAMIREZ ARIAS	110.35	0.00	0.00	0.00	110.35	0.00
DEPENDENCIAS OBRAS PÚBLICAS Y/O DESARROLLO URBANO	0.00	4,931.52	0.00	0.00	0.00	4,931.52
SERGIO ALEJANDRO POLANCO CABELLOS	0.00	4,931.52	0.00	0.00	0.00	4,931.52
PRESTAMOS OTORGADOS A CORTO PLAZO	17,996,789.74	0.00	0.00	0.00	17,996,789.74	0.00
PRÉSTAMOS AL SECTOR PÚBLICO PRÉSTAMOS PARA ENTIDADES DE LA ADMINISTRACIÓN PARAMUNICIPAL	17,996,789.74	0.00	0.00	0.00	17,996,789.74	0.00
COMISION DE AGUA POTABLE SAT	17,929,436.74	0.00	0.00	0.00	17,929,436.74	0.00
SAT	67,353.00	0.00	0.00	0.00	67,353.00	0.00
DERECHOS A RECIBIR BIENES O SERVICIOS	2,432,230.09	0.00	0.00	0.00	2,432,230.09	0.00
ANTICIPO A PROVEEDORES POR ADQUISICIÓN DE BIENES Y	1,890,527.96	0.00	0.00	0.00	1,890,527.96	0.00




MUNICIPIO DE COQUIMATLAN, COL.
Sistema Integral de Contabilidad Gubernamental
ANALISIS DE SALDOS CONTABLES
DEL 1 DE MARZO AL 31 DE MARZO DE 2023

Descripción	Saldo Anterior		Movimientos		Saldo Actual	
	Debe	Haber	Debe	Haber	Debe	Haber
PRESTACION DE SERVICIOS A CORTO PLAZO						
ANTICIPO A PROVEEDORES POR ADQUISICIÓN DE BIENES DE CONSUMO	1,679,753.49	0.00	0.00	0.00	1,679,753.49	0.00
OMETEOTL LEON URIBE CASTILLO	150,000.00	0.00	0.00	0.00	150,000.00	0.00
DIF MUNICIPAL COQUIMATLAN	309,759.56	0.00	0.00	0.00	309,759.56	0.00
SIRIA SARAI ESPINOSA OSEGUERA	278,920.13	0.00	0.00	0.00	278,920.13	0.00
RAFAEL MENDOZA GODINEZ	16,000.00	0.00	0.00	0.00	16,000.00	0.00
PLASENCIA ACUEDUCTO SA DE CV	6,370.00	0.00	0.00	0.00	6,370.00	0.00
FLORENCIO MENDEZ GUTIERREZ	5,000.00	0.00	0.00	0.00	5,000.00	0.00
MA. CARMEN RAMIREZ BARRERA	35,825.00	0.00	0.00	0.00	35,825.00	0.00
NETAHUALCOYOTL AMEZCUA RENTERIA	24,000.00	0.00	0.00	0.00	24,000.00	0.00
JAVIER GONZALEZ CHAVEZ	47,425.30	0.00	0.00	0.00	47,425.30	0.00
CARLOS MUÑOZ DEL RIO	38,999.86	0.00	0.00	0.00	38,999.86	0.00
PEDRO MICHEL COBIAN	16,109.00	0.00	0.00	0.00	16,109.00	0.00
PLAYERAS Y CAMISAS DE COLIMA S. DE R.L. DE C.V.	162,946.72	0.00	0.00	0.00	162,946.72	0.00
FLORENCIO LARIOS GAYTAN S.A DE C.V.	10,000.00	0.00	0.00	0.00	10,000.00	0.00
BOGAR GERZAIN VALDOVINOS GIL	0.00	0.20	0.00	0.00	0.00	0.20
ERNESTO RAMOS LOPEZ	2,250.00	0.00	0.00	0.00	2,250.00	0.00
FERNANDO ORTIZ PEREZ	6,090.00	0.00	0.00	0.00	6,090.00	0.00
STAR PUBLICIDAD E IMPRESION, S.A. DE C.V.	24,630.28	0.00	0.00	0.00	24,630.28	0.00
JUAN GABRIEL NUÑEZ BAUTISTA	67,312.00	0.00	0.00	0.00	67,312.00	0.00
JOSE TORRES GARCIA	0.00	18,532.16	0.00	0.00	0.00	18,532.16
MACIAS JORGE ALEJANDRO	4,000.00	0.00	0.00	0.00	4,000.00	0.00
JORGE MANUEL PADILLA CONTRERAS	228,072.00	0.00	0.00	0.00	228,072.00	0.00
YOLANDA JIMENEZ VIDRIO	30,000.00	0.00	0.00	0.00	30,000.00	0.00
LUIS FRANCISCO LOPEZ MONTAÑO	10,000.00	0.00	0.00	0.00	10,000.00	0.00
CRISTINA GUERRERO GALLEGOS	1,276.00	0.00	0.00	0.00	1,276.00	0.00
J. JESUS GONZALEZ HERNANDEZ	14,500.00	0.00	0.00	0.00	14,500.00	0.00
EDGAR OCTAVIO GONZALEZ MEDINA	208,800.00	0.00	0.00	0.00	208,800.00	0.00
ANTICIPO A PROVEEDORES POR PRESTACION DE SERVICIOS	210,774.47	0.00	0.00	0.00	210,774.47	0.00




MUNICIPIO DE COQUIMATLAN, COL.
Sistema Integral de Contabilidad Gubernamental
ANALISIS DE SALDOS CONTABLES
DEL 1 DE MARZO AL 31 DE MARZO DE 2023

Descripción	Saldo Anterior		Movimientos		Saldo Actual	
	Debe	Haber	Debe	Haber	Debe	Haber
ENRIQUE ALEJANDRO PRECIADO URISTA	86,428.47	0.00	0.00	0.00	86,428.47	0.00
GUILLERMO NAVARRO OCHOA	30,000.00	0.00	0.00	0.00	30,000.00	0.00
MENESES FLORES FELIPE	30,000.00	0.00	0.00	0.00	30,000.00	0.00
LUIS ALFONSO MACIAS ZEPEDA	10,000.00	0.00	0.00	0.00	10,000.00	0.00
CORPORATIVO ELECTRICO TAPATIO	54,346.00	0.00	0.00	0.00	54,346.00	0.00
ANTICIPO A CONTRATISTAS POR OBRAS PÚBLICAS A CORTO PLAZO	541,702.13	0.00	0.00	0.00	541,702.13	0.00
ANTICIPOS A CONTRATISTAS DE OBRA PÚBLICA POR EJERCICIO FISCAL	89,809.56	0.00	0.00	0.00	89,809.56	0.00
ANTICIPOS EJERCICIO FISCAL 2012	89,809.56	0.00	0.00	0.00	89,809.56	0.00
ANTICIPO A CONTRATISTAS FAIS	56,889.99	0.00	0.00	0.00	56,889.99	0.00
GILDARDO ALVAREZ PULIDO	50,000.00	0.00	0.00	0.00	50,000.00	0.00
CASTILLO TRINIDAD Y ASOCIADOS S.A DE C.V.	0.00	0.01	0.00	0.00	0.00	0.01
FRANCISCO VEGA CARRILLO	6,890.00	0.00	0.00	0.00	6,890.00	0.00
ANTICIPOS A CONTRATISTAS DE OBRA PÚBLICA CON RECURSOS TRANSFERIDOS DE PROGRAMA 3X1 PARA MIGRANTES	32,919.57	0.00	0.00	0.00	32,919.57	0.00
GILDARDO ALVAREZ PULIDO	13,919.57	0.00	0.00	0.00	13,919.57	0.00
CONSTRUCCION Y MANTENIMIENTO EMACOL S.C.	19,000.00	0.00	0.00	0.00	19,000.00	0.00
SIGPOT	451,892.57	0.00	0.00	0.00	451,892.57	0.00
ACTIVO NO CIRCULANTE	210,341,873.22	0.00	19,100.00	0.00	210,360,973.22	0.00
BIENES INMUEBLES, INFRAESTRUCTURA Y CONSTRUCCIONES EN PROCESO	191,495,740.77	0.00	0.00	0.00	191,495,740.77	0.00
VIVIENDAS	6,624,464.03	0.00	0.00	0.00	6,624,464.03	0.00
VIVIENDAS EN ZONAS MARGINADAS	4,174,464.03	0.00	0.00	0.00	4,174,464.03	0.00
OTRAS VIVIENDAS PARA FINES DEL ENTE PÚBLICO	2,450,000.00	0.00	0.00	0.00	2,450,000.00	0.00
EDIFICIOS NO HABITACIONALES	10,694,900.32	0.00	0.00	0.00	10,694,900.32	0.00
UNIDADES DEPORTIVAS, PARQUES Y JARDINES	10,706,239.72	0.00	0.00	0.00	10,706,239.72	0.00
ESTACIONAMIENTOS Y	0.00	11,339.40	0.00	0.00	0.00	11,339.40




MUNICIPIO DE COQUIMATLAN, COL.
Sistema Integral de Contabilidad Gubernamental
ANALISIS DE SALDOS CONTABLES
DEL 1 DE MARZO AL 31 DE MARZO DE 2023

Descripción	Saldo Anterior		Movimientos		Saldo Actual	
	Debe	Haber	Debe	Haber	Debe	Haber
APARCADEROS						
CONSTRUCCIONES EN PROCESO EN BIENES DE DOMINIO PÚBLICO	153,590,341.99	0.00	0.00	0.00	153,590,341.99	0.00
EDIFICACIÓN HABITACIONAL EN PROCESO	10,308,159.69	0.00	0.00	0.00	10,308,159.69	0.00
AMPLIACION DE VIVIENDA	10,308,159.69	0.00	0.00	0.00	10,308,159.69	0.00
EDIFICACIÓN NO HABITACIONAL EN PROCESO	19,264,370.41	0.00	0.00	0.00	19,264,370.41	0.00
UNIDADES DEPORTIVAS, PARQUES Y JARDINES	11,726,012.75	0.00	0.00	0.00	11,726,012.75	0.00
EDIFICIOS PARA RECREACIÓN, ESPECTACULOS Y DE CONVIVENCIA SOCIAL EN ESPACIOS PÚBLICOS	7,538,357.66	0.00	0.00	0.00	7,538,357.66	0.00
CONSTRUCCIÓN DE OBRAS PARA EL ABASTECIMIENTO DE AGUA, PETRÓLEO, GAS, ELECTRICIDAD Y TELECOMUNICACIONES EN PROCESO	14,093,243.42	0.00	0.00	0.00	14,093,243.42	0.00
CONSTRUCCIÓN DE OBRAS PARA EL ABASTECIMIENTO DE AGUA	14,093,243.42	0.00	0.00	0.00	14,093,243.42	0.00
DIVISIÓN DE TERRENOS Y CONSTRUCCIÓN DE OBRAS DE URBANIZACIÓN EN PROCESO	96,747,092.97	0.00	0.00	0.00	96,747,092.97	0.00
CONSTRUCCIÓN DE BARDAS PERIMETRALES PARA LA DIVISIÓN DE TERRENOS	131,652.17	0.00	0.00	0.00	131,652.17	0.00
CONSTRUCCIÓN DE OBRAS DE VIALIDADES	7,848,652.95	0.00	0.00	0.00	7,848,652.95	0.00
CONSTRUCCIÓN DE OBRAS DE DRENAJE Y ALCANTARILLADO	22,431,384.57	0.00	0.00	0.00	22,431,384.57	0.00
CONSTRUCCIÓN DE OBRAS DE BANQUETAS, RAMPAS Y MACHUELOS	2,588,101.14	0.00	0.00	0.00	2,588,101.14	0.00
CONSTRUCCIÓN DE OBRAS DE ALUMBRADO PÚBLICO	16,545,082.45	0.00	0.00	0.00	16,545,082.45	0.00
CONSTRUCCIÓN DE OBRAS DE PASOS PEATONALES, PUENTES Y SIMILARES	2,582,683.86	0.00	0.00	0.00	2,582,683.86	0.00
CONSTRUCCIÓN DE OTRAS OBRAS DE URBANIZACIÓN	44,619,535.83	0.00	0.00	0.00	44,619,535.83	0.00
CONSTRUCCIÓN DE VÍAS DE COMUNICACIÓN EN PROCESO	803,649.24	0.00	0.00	0.00	803,649.24	0.00




MUNICIPIO DE COQUIMATLAN, COL.
Sistema Integral de Contabilidad Gubernamental
ANÁLISIS DE SALDOS CONTABLES
DEL 1 DE MARZO AL 31 DE MARZO DE 2023

Descripción	Saldo Anterior		Movimientos		Saldo Actual	
	Debe	Haber	Debe	Haber	Debe	Haber
CONSTRUCCIÓN DE CAMINOS RURALES	803,649.24	0.00	0.00	0.00	803,649.24	0.00
OTRAS CONSTRUCCIONES DE INGENIERÍA CIVIL U OBRA PESADA EN PROCESO	7,410,135.56	0.00	0.00	0.00	7,410,135.56	0.00
OTRAS CONSTRUCCIONES EN PROCESO	7,410,135.56	0.00	0.00	0.00	7,410,135.56	0.00
INSTALACIONES Y EQUIPAMIENTO EN CONSTRUCCIONES EN PROCESO	3,875,005.32	0.00	0.00	0.00	3,875,005.32	0.00
VIVIENDAS EN ZONAS MARGINADAS	349,999.84	0.00	0.00	0.00	349,999.84	0.00
CONSTRUCCIÓN DE OBRAS DE VIALIDADES	596,993.48	0.00	0.00	0.00	596,993.48	0.00
CONSTRUCCIÓN DE OBRAS DE DRENAJE Y ALCANTARILLADO	1,009,683.46	0.00	0.00	0.00	1,009,683.46	0.00
CONSTRUCCIÓN DE OBRAS DE ALUMBRADO PÚBLICO	1,918,328.54	0.00	0.00	0.00	1,918,328.54	0.00
TRABAJOS DE ACABADOS EN EDIFICACIONES Y OTROS TRABAJOS ESPECIALIZADOS EN PROCESO	1,088,685.38	0.00	0.00	0.00	1,088,685.38	0.00
CONSTRUCCIÓN DE OTRAS OBRAS DE URBANIZACIÓN	1,088,685.38	0.00	0.00	0.00	1,088,685.38	0.00
CONSTRUCCIONES EN PROCESO EN BIENES PROPIOS	20,586,034.43	0.00	0.00	0.00	20,586,034.43	0.00
DIVISIÓN DE TERRENOS Y CONSTRUCCIÓN DE OBRAS DE URBANIZACIÓN EN PROCESO	1,793,176.51	0.00	0.00	0.00	1,793,176.51	0.00
CONSTRUCCIÓN DE OBRAS DE VIALIDADES	1,344,691.21	0.00	0.00	0.00	1,344,691.21	0.00
CONSTRUCCIÓN DE OBRAS DE ALUMBRADO PÚBLICO	102,416.12	0.00	0.00	0.00	102,416.12	0.00
CONSTRUCCIÓN DE OTRAS OBRAS DE URBANIZACIÓN	346,069.18	0.00	0.00	0.00	346,069.18	0.00
OTRAS CONSTRUCCIONES DE INGENIERÍA CIVIL U OBRA PESADA EN PROCESO	4,894,008.45	0.00	0.00	0.00	4,894,008.45	0.00
OTRAS CONSTRUCCIONES EN PROCESO	4,894,008.45	0.00	0.00	0.00	4,894,008.45	0.00
INSTALACIONES Y EQUIPAMIENTO EN CONSTRUCCIONES EN PROCESO	357,567.56	0.00	0.00	0.00	357,567.56	0.00
EDIFICIOS PARA OFICINAS	200,395.00	0.00	0.00	0.00	200,395.00	0.00




MUNICIPIO DE COQUIMATLAN, COL.
Sistema Integral de Contabilidad Gubernamental
ANALISIS DE SALDOS CONTABLES
DEL 1 DE MARZO AL 31 DE MARZO DE 2023

Descripción	Saldo Anterior		Movimientos		Saldo Actual	
	Debe	Haber	Debe	Haber	Debe	Haber
ADMINISTRATIVAS Y DE SERVICIOS AL PÚBLICO						
OTRAS CONSTRUCCIONES EN PROCESO	157,172.56	0.00	0.00	0.00	157,172.56	0.00
TRABAJOS DE ACABADOS EN EDIFICACIONES Y OTROS TRABAJOS ESPECIALIZADOS EN PROCESO	13,541,281.91	0.00	0.00	0.00	13,541,281.91	0.00
CONSTRUCCIÓN DE OTRAS OBRAS DE URBANIZACIÓN	13,541,281.91	0.00	0.00	0.00	13,541,281.91	0.00
BIENES MUEBLES MOBILIARIO Y EQUIPO DE ADMINISTRACIÓN	18,146,877.57	0.00	19,100.00	0.00	18,165,977.57	0.00
MUEBLES DE OFICINA Y ESTANTERÍA	39,510.01	0.00	0.00	0.00	39,510.01	0.00
EQUIPO DE CÓMPUTO Y DE TECNOLOGÍAS DE LA INFORMACIÓN	77,608.64	0.00	0.00	0.00	77,608.64	0.00
OTROS MOBILIARIOS Y EQUIPOS DE ADMINISTRACIÓN	4,040,242.23	0.00	19,100.00	0.00	4,059,342.23	0.00
BIENES DE INVENTARIO SALDOS INICIALES	9,727,501.22	0.00	0.00	0.00	9,727,501.22	0.00
12 ESCRITORIOS DE 1.2 X .60 X .75 (9 CERZO Y 3 CHOCOLATES)	17,956.80	0.00	0.00	0.00	17,956.80	0.00
8 MESAS PARA COMPUTADORAS DE .6 X .40 X 75 COLOR CERZO	5,382.40	0.00	0.00	0.00	5,382.40	0.00
7 MESAS PAR AIMPRESORAS DE .6 X .40 X .75 COLOR NEGRO	4,790.80	0.00	0.00	0.00	4,790.80	0.00
3 ARCHIVEROS DE 3 GAVETAS COLOR CERZO CON NEGRO	8,630.40	0.00	0.00	0.00	8,630.40	0.00
37 SILLAS DE VISTA COLOR CAFE NEGRO BITONADO	11,803.00	0.00	0.00	0.00	11,803.00	0.00
12 SILLAS SECRETARIALES CON BRAZO COLOR NEGRO	13,858.75	0.00	0.00	0.00	13,858.75	0.00
12 SILLON SEMI EJECUTIVO COLOR NEGRO	14,343.17	0.00	0.00	0.00	14,343.17	0.00
6 CONJUNTO DANES COLOR CHOCOLATE	79,448.40	0.00	0.00	0.00	79,448.40	0.00
1 MOSTRADOR DE 2.4 X .60 X 1.10 COLOR CHOCOLATE	8,676.80	0.00	0.00	0.00	8,676.80	0.00
1 CAJONERA TRIPLE COLOR CHOCOLATE	1,496.40	0.00	0.00	0.00	1,496.40	0.00




MUNICIPIO DE COQUIMATLAN, COL.
Sistema Integral de Contabilidad Gubernamental
ANALISIS DE SALDOS CONTABLES
DEL 1 DE MARZO AL 31 DE MARZO DE 2023

Descripción	Saldo Anterior		Movimientos		Saldo Actual	
	Debe	Haber	Debe	Haber	Debe	Haber
2 MODULOS EN I DE 1.40 X 1.60 X .60 X .45 X .75 COLOR CEREZO	2,934.80	0.00	0.00	0.00	2,934.80	0.00
2 LATERALES CON CAJONERAS COLOR CEREZO CON NEGRO	2,760.80	0.00	0.00	0.00	2,760.80	0.00
1 LIBRERO DE .86 X .40 X 1.90	3,306.00	0.00	0.00	0.00	3,306.00	0.00
1 MODULO DE 2.00 X 2.00 X 1.60 X .40 X .75 COLOR CEREZO CON NEGRO	6,820.80	0.00	0.00	0.00	6,820.80	0.00
2 LIBREROS DE 1.00 X .40 X 1.20 CON PUERTAS COLOR CEREZO/NEGRO	8,584.00	0.00	0.00	0.00	8,584.00	0.00
3 LIBRESOS DE 2.40X.40X1.14 CON ENTREPAÑOS Y PUERTAS	16,356.00	0.00	0.00	0.00	16,356.00	0.00
1 LIBRESO DE 2.40 X .40 X .86 CON ENTREPAÑOS Y PUERTAS	4,616.80	0.00	0.00	0.00	4,616.80	0.00
1 MODULO DE RECEPCION DE 7.40X.60X1.10 CON REPISA	11,414.40	0.00	0.00	0.00	11,414.40	0.00
5 PORTA TECLADO DESLIZABLE COLOR CEREZO CON NEGRO	1,682.00	0.00	0.00	0.00	1,682.00	0.00
5 PORTA CPU MOVILCOLOR CEREZO CON NEGRO	1,566.00	0.00	0.00	0.00	1,566.00	0.00
5 CAJONERA UN CAJON LAPICERO Y UNO DE ARCHIVO	3,648.20	0.00	0.00	0.00	3,648.20	0.00
1 MEZA PARA IMPRESORA DE 1.00X.50X.75 CEREZO CON NEGRO	1,148.40	0.00	0.00	0.00	1,148.40	0.00
1 MESA DE JUNATS DE 1.60X.80X.75 COLOR CHOCOLATE	1,728.40	0.00	0.00	0.00	1,728.40	0.00
1 LIBRERO DE 1.40X.40X2.00 CON PUERTAS COLOR CHOCOLATE	9,744.00	0.00	0.00	0.00	9,744.00	0.00
1 LIBRERO DE 1.70X.40X2 CON PUETAS COLOR CHOCOLATE	8,584.00	0.00	0.00	0.00	8,584.00	0.00
6 SILLAS DE VISTA COLOR CAFE NEGRO BITONADO	3,062.40	0.00	0.00	0.00	3,062.40	0.00
1 MESA DE CENTRO DE .80X.40X.55 COLOR CHOCOLATE	719.20	0.00	0.00	0.00	719.20	0.00
10 SILLONES CH-100 COLOR NEGRO CROMADOS	33,524.00	0.00	0.00	0.00	33,524.00	0.00
1 SILLON OHE-205 CROMADO COLOR NEGRO	6,262.84	0.00	0.00	0.00	6,262.84	0.00
1 MESA DE JUNATS EN FORMA DE U DE 5.00X.60X.75	11,576.80	0.00	0.00	0.00	11,576.80	0.00
2 LIBREROS DE .65X.40X.90 CON	14,414.16	0.00	0.00	0.00	14,414.16	0.00




MUNICIPIO DE COQUIMATLAN, COL.
Sistema Integral de Contabilidad Gubernamental
ANALISIS DE SALDOS CONTABLES
DEL 1 DE MARZO AL 31 DE MARZO DE 2023

Descripción	Saldo Anterior		Movimientos		Saldo Actual	
	Debe	Haber	Debe	Haber	Debe	Haber
PUERTAS COLOR CHOCOLATE						
1 ESCRITORIO DE 2.40X.80X.75 CON CAJONERA Y LATERAL CON CAJONERA	18,700.94	0.00	0.00	0.00	18,700.94	0.00
1 MESA DE CENTRO CON CRISTAL DE .80X.40X.55 COLOR CHOCOLATE	1,532.86	0.00	0.00	0.00	1,532.86	0.00
2 MESA ESQUINERA DE 60X60 CON CRISTAL COLOR CHOCOLATE	2,737.60	0.00	0.00	0.00	2,737.60	0.00
1 GAVETA COLGANTE DE 1.00X.40X.40 COLOR CEREZO CON NEGRO	2,030.00	0.00	0.00	0.00	2,030.00	0.00
1 MUEBLE PARA RED DE .86X.40X1.80 CON PATAS COLOR CREZO	4,292.00	0.00	0.00	0.00	4,292.00	0.00
1 ESCRITORIO DE 1.50X.60X.75 CON LATERAL DE 1.10X.45X.75 Y LIBRERO	6,878.80	0.00	0.00	0.00	6,878.80	0.00
3 CUBIERTAS DE ESCRITORIO DE 1.80X.75 DE 28 MM COLOR CHOCOLATE	3,584.40	0.00	0.00	0.00	3,584.40	0.00
3 PUENTES DE .90X.40 CON PORTA TECLADO	3,375.60	0.00	0.00	0.00	3,375.60	0.00
1 GAVETA COLGANTE DE 1.20X.40X.40 CONTRES PUERTAS	1,914.00	0.00	0.00	0.00	1,914.00	0.00
1 LIBRERO DE 1.10X.40X1.82 CON PUERTAS COLOR CHOCOLATE	4,628.40	0.00	0.00	0.00	4,628.40	0.00
1 MESA DE .70X.40X.72 CON ENTREPAÑO Y RODAJAS	800.40	0.00	0.00	0.00	800.40	0.00
1 MESA DE .70X.40X.75 CON ENTREPAÑOS Y NIVELADORES	754.00	0.00	0.00	0.00	754.00	0.00
1 MUEBLE TIPO GAVETA PARA COCINETA DE 1.76X.40X.60 CON PUERTAS COLOR CHOCOLATE	2,894.20	0.00	0.00	0.00	2,894.20	0.00
1 MUEBLE APARENTE DE 2.05X.60X.83 PARA COCINETA COLOR CHOCOLATE	2,424.40	0.00	0.00	0.00	2,424.40	0.00
1 MUEBLE TIPO GAVETA COLGANTE DE 1.47X.63X.60 CON PUERTAS COLOR CHOCOLATE	4,123.80	0.00	0.00	0.00	4,123.80	0.00
1 MUEBLE APARENTE DE 1.47X.63X93 CON PUERTAS COLOR CHOCOLATE	3,027.60	0.00	0.00	0.00	3,027.60	0.00
1 NICHO PARA BANDERA DE TRES NIVELES COLOR CHOCOLATE	2,668.00	0.00	0.00	0.00	2,668.00	0.00




MUNICIPIO DE COQUIMATLAN, COL.
Sistema Integral de Contabilidad Gubernamental
ANALISIS DE SALDOS CONTABLES
DEL 1 DE MARZO AL 31 DE MARZO DE 2023

Descripción	Saldo Anterior		Movimientos		Saldo Actual	
	Debe	Haber	Debe	Haber	Debe	Haber
1 MESA DE CENTRO DE .80X.80 CON CRISTAL COLOR CHOCOLATE	2,367.56	0.00	0.00	0.00	2,367.56	0.00
1 CUBIERTA DE CRISTAL DE 1.90X.80	807.36	0.00	0.00	0.00	807.36	0.00
1 CUBIERTA DE CRISTAL DE 1.55X.40	330.60	0.00	0.00	0.00	330.60	0.00
1 CUBIERTA DE CRISTAL DE 2.10X.40	451.22	0.00	0.00	0.00	451.22	0.00
1 STAND DE PASTICO CORRUGADO 100% POLIPROPILENO	3,543.80	0.00	0.00	0.00	3,543.80	0.00
1 SALA MOD MANCHESTER 3-2-1	9,350.00	0.00	0.00	0.00	9,350.00	0.00
1 RP-8010-IV SILLON EJEC. RESP. ALTO INORY MEC KNEE-TIL	6,495.77	0.00	0.00	0.00	6,495.77	0.00
2 OHV-54 SILLON DE VISTA CALEA IVORY	3,245.68	0.00	0.00	0.00	3,245.68	0.00
2 PODADORAS MURRAY 6.5HP BOLSA 22 LL 44	11,999.99	0.00	0.00	0.00	11,999.99	0.00
1 IMPRESORA MULTIFUNCIONAL HP F3050	1,200.00	0.00	0.00	0.00	1,200.00	0.00
1 ESTUFA ACROS MOD AFT1800T	4,593.01	0.00	0.00	0.00	4,593.01	0.00
1 BASCULA CON ESTIRAMIENTO CAMRY	4,749.97	0.00	0.00	0.00	4,749.97	0.00
13 BASCULA DE PUIJO SENCILLA CAMRY	8,840.05	0.00	0.00	0.00	8,840.05	0.00
2 SET BAUNOMENTRO CON ESTETOSCOPIO DUPLEX LUMED	1,409.99	0.00	0.00	0.00	1,409.99	0.00
13 RADIOGRABADORA SONY MOD.CFD-RG880CP	51,350.11	0.00	0.00	0.00	51,350.11	0.00
1 REPRODUCTOR DE VIDEO SONY XGA VPL-EX100	7,500.00	0.00	0.00	0.00	7,500.00	0.00
1 LAPTOP SONY VPCYB35AL/S,PLATA	7,769.99	0.00	0.00	0.00	7,769.99	0.00
1 CAMARA DIGITAL SONY W570	9,928.95	0.00	0.00	0.00	9,928.95	0.00
1 MESA DE MAYO,CROMADA.DE 1.20X80MTS.	3,364.00	0.00	0.00	0.00	3,364.00	0.00
1 PORTAFOLIO PARA LA COMPUTADORA SONY VPCEK20ALW BLANCA	710.00	0.00	0.00	0.00	710.00	0.00
1 MEMORIA USB KINGSTON 16 GB	350.00	0.00	0.00	0.00	350.00	0.00
1 MEMORIA DE 16 GB SD PARA CAMARA SONY MOD.DSCW570	700.00	0.00	0.00	0.00	700.00	0.00
1 BOCINAS PARA COMPUTADORA ACTEK SERIE 370	600.00	0.00	0.00	0.00	600.00	0.00
1 LECTOR DE MEMORIA CON	150.00	0.00	0.00	0.00	150.00	0.00




MUNICIPIO DE COQUIMATLAN, COL.
Sistema Integral de Contabilidad Gubernamental
ANALISIS DE SALDOS CONTABLES
DEL 1 DE MARZO AL 31 DE MARZO DE 2023

Descripción	Saldo Anterior		Movimientos		Saldo Actual		Haber
	Debe	Haber	Debe	Haber	Debe	Haber	
ENTRADA ESB							
3 LICUADORA PROCTOR SILEX MOD. 53171R 3 VEL	2,367.06	0.00	0.00	0.00	2,367.06	0.00	0.00
4 VAPORERAS DE ACERO VASCONIA	2,640.02	0.00	0.00	0.00	2,640.02	0.00	0.00
5 CUCHARON PARA AGUA VASCONIA	399.91	0.00	0.00	0.00	399.91	0.00	0.00
I SILLA SECRETARIAL MOD-E-20 NEGRO	785.00	0.00	0.00	0.00	785.00	0.00	0.00
3 SILLAS SECRETARIALES COLOR VINO	1,397.25	0.00	0.00	0.00	1,397.25	0.00	0.00
2 SILLAS SECRETARIALES ERGONOMICO	1,999.85	0.00	0.00	0.00	1,999.85	0.00	0.00
2 SILLA JIFA DE VISITANTE	598.00	0.00	0.00	0.00	598.00	0.00	0.00
ESCALERA EXTENSION 494- 28ESC.8.54 MTS.	2,116.00	0.00	0.00	0.00	2,116.00	0.00	0.00
8 COMPUTADORAS MARCA HP MS230LA 2GB	87,447.02	0.00	0.00	0.00	87,447.02	0.00	0.00
PORTATIL EEE PC 1001PXD-EM17	4,599.99	0.00	0.00	0.00	4,599.99	0.00	0.00
CAMARA CLEAR SHORT 30	247.02	0.00	0.00	0.00	247.02	0.00	0.00
PORTACAMARA	25.00	0.00	0.00	0.00	25.00	0.00	0.00
MOTOBOMBA CENTRIFUGA HORIZONTAL MARCA EVANS MODELO 4HME0200A	3,880.00	0.00	0.00	0.00	3,880.00	0.00	0.00
AIRE ACONDICIONADO TIPO MINI SPLIT	48,394.04	0.00	0.00	0.00	48,394.04	0.00	0.00
GATO DE PATIN 3 TONELADAS TORIN	2,400.00	0.00	0.00	0.00	2,400.00	0.00	0.00
EQUIPO KENWOOD MODELO TX 2302K, VHF , 16 CANALES, 5 WATTS	8,725.21	0.00	0.00	0.00	8,725.21	0.00	0.00
MOTOBOMBA 1" KOSHIN 1.5 HP	4,200.00	0.00	0.00	0.00	4,200.00	0.00	0.00
DESBROZADORA HUSQVARNA MODELO 345FR 45.7 CC	69,045.01	0.00	0.00	0.00	69,045.01	0.00	0.00
PODADORA MTD 6.25 HP 21 CON BOLSA 3 EN 1	5,999.99	0.00	0.00	0.00	5,999.99	0.00	0.00
TRACTOR HUSQVARNA 23HP KOHLER 46	54,900.00	0.00	0.00	0.00	54,900.00	0.00	0.00
RADIO KENWOOD TK2302 S-B102888	5,800.00	0.00	0.00	0.00	5,800.00	0.00	0.00
TELEFONO UNILINEA KY TS 5500	930.00	0.00	0.00	0.00	930.00	0.00	0.00
VEHICULO TOYOTA HILUX DOB. CAB SR MODELO 2014 (3)	746,068.98	0.00	0.00	0.00	746,068.98	0.00	0.00
SEIS COMPUTADORAS ARMADAS	65,417.04	0.00	0.00	0.00	65,417.04	0.00	0.00




MUNICIPIO DE COQUIMATLAN, COL.
Sistema Integral de Contabilidad Gubernamental
ANÁLISIS DE SALDOS CONTABLES
DEL 1 DE MARZO AL 31 DE MARZO DE 2023

Descripción	Saldo Anterior		Movimientos		Saldo Actual	
	Debe	Haber	Debe	Haber	Debe	Haber
DOS MULTIFUNCIONAL LASER BROTHER MFC-8710DW	12,191.60	0.00	0.00	0.00	12,191.60	0.00
IMPRESORA EPSON L 120 LAP TOP BUNDLE NANI4	2,290.00	0.00	0.00	0.00	2,290.00	0.00
IMPRESORA HP DESIGNJET REGULADOR DE VOLTAJE 300	48,099.59	0.00	0.00	0.00	48,099.59	0.00
NO BREAK SMART BIT 1 EQUIPO DE COMPUTO PORCESADOR INTEL 21.5 P	87,114.46	0.00	0.00	0.00	87,114.46	0.00
2 EQUIPO DE COMPUTO PROCESADOR INTEL 23 PL	1,450.00	0.00	0.00	0.00	1,450.00	0.00
8 EQUIPO COMPUTO PROCESADOR INTEL 21.5 P	8,004.00	0.00	0.00	0.00	8,004.00	0.00
1 EQUIPO DE COMPUTO PROCESADOR 15 4460	8,305.00	0.00	0.00	0.00	8,305.00	0.00
MOBILIARIO Y EQUIPO EDUCACIONAL Y RECREATIVO	19,540.00	0.00	0.00	0.00	19,540.00	0.00
OTRO MOBILIARIO Y EQUIPO EDUCACIONAL Y RECREATIVO	74,800.00	0.00	0.00	0.00	74,800.00	0.00
EQUIPO DE DEFENSA Y SEGURIDAD	14,425.00	0.00	0.00	0.00	14,425.00	0.00
OTROS BIENES MUEBLES PARA LA DEFENSA Y SEGURIDAD	963,788.00	0.00	0.00	0.00	963,788.00	0.00
ACTIVOS DIFERIDOS	963,788.00	0.00	0.00	0.00	963,788.00	0.00
ESTUDIOS, FORMULACIÓN Y EVALUACIÓN DE PROYECTOS	1,372,609.46	0.00	0.00	0.00	1,372,609.46	0.00
ESTUDIOS, FORMULACIÓN Y EVALUACIÓN DE PROYECTOS ESTRATEGICOS	1,372,609.46	0.00	0.00	0.00	1,372,609.46	0.00
PASIVO	699,254.88	0.00	0.00	0.00	699,254.88	0.00
PASIVO CIRCULANTE	699,254.88	0.00	0.00	0.00	699,254.88	0.00
CUENTAS POR PAGAR A CORTO PLAZO	699,254.88	0.00	0.00	0.00	699,254.88	0.00
SERVICIOS PERSONALES POR PAGAR A CORTO PLAZO	11,548,361.95	0.00	11,548,361.95	0.00	11,548,361.95	0.00
POR EL DEVENGO DE LA NÓMINA DEL PERSONAL DE CARÁCTER PERMANENTE	8,808,049.85	0.00	8,808,049.85	0.00	8,808,049.85	0.00
PERSONAL DE BASE SINDICALIZADO	8,802,141.20	0.00	8,802,141.20	0.00	8,802,141.20	0.00
	5,342,083.91	0.00	5,342,083.91	0.00	5,342,083.91	0.00
	3,970,862.49	0.00	3,970,862.49	0.00	3,970,862.49	0.00
	37,059.05	0.00	37,059.05	0.00	37,059.05	0.00
	278,848.09	0.00	278,848.09	0.00	278,848.09	0.00
	48,956,498.15	0.00	48,956,498.15	0.00	48,956,498.15	0.00
	43,349,151.14	0.00	43,349,151.14	0.00	43,349,151.14	0.00
	35,661,394.32	0.00	35,661,394.32	0.00	35,661,394.32	0.00
	13,680,484.48	0.00	13,680,484.48	0.00	13,680,484.48	0.00
	12,923,581.54	0.00	12,923,581.54	0.00	12,923,581.54	0.00
	37,059.05	0.00	37,059.05	0.00	37,059.05	0.00




MUNICIPIO DE COQUIMATLAN, COL.
Sistema Integral de Contabilidad Gubernamental
ANALISIS DE SALDOS CONTABLES
DEL 1 DE MARZO AL 31 DE MARZO DE 2023

Descripción	Saldo Anterior		Movimientos		Saldo Actual	
	Debe	Haber	Debe	Haber	Debe	Haber
MA. DOLORES MENDEZ BENITEZ	0.00	2,993.17	0.00	0.00	0.00	2,993.17
ELIDA PADILLA SANDOVAL	0.00	0.00	17,234.30	17,234.30	0.00	0.00
EMILIO RODRIGUEZ ALVAREZ	0.00	0.00	15,816.46	15,816.46	0.00	0.00
SILVIA MEJIA NAVARRO	0.00	7,432.79	0.00	0.00	0.00	7,432.79
MARISOL DELGADO FRANCO	0.00	0.89	0.00	0.00	0.00	0.89
MARIBEL DELGADO FRANCO	0.00	0.89	2,783.59	2,783.59	0.00	0.89
DORA BELINDA BENAVIDES RAMOS	0.00	0.89	11,102.05	11,102.05	0.00	0.89
ESPINOZA TORRES CANDELARIO	0.00	8,860.72	0.00	0.00	0.00	8,860.72
ENRIQUE ALEJANDRO PRECIADO URISTA	0.00	5,446.07	0.00	0.00	0.00	5,446.07
JOSE GUADALUPE RIOS LARIOS	0.00	0.00	6,952.79	6,952.79	0.00	0.00
DECENA MOLINA JOSE LUIS	0.00	0.00	3,987.32	3,987.32	0.00	0.00
MA. DEL ROSARIO SOTO RODRIGUEZ	0.00	9,823.64	2,734.62	2,734.62	0.00	9,823.64
PATRICIA DELGADO CARRILLO	0.00	0.00	14,836.43	14,836.43	0.00	0.00
NAYELI RODEA VARGAS	0.00	0.00	23,814.28	23,814.28	0.00	0.00
MA. LUISA MEZA RAMIREZ	0.00	0.00	4,147.42	4,147.42	0.00	0.00
HERNANDEZ LOPEZ ARTURO	0.00	0.00	10,474.15	10,474.15	0.00	0.00
GUTIERREZ LOPEZ J. GUADALUPE	0.00	4,575.68	1,373.40	1,373.40	0.00	4,575.68
JUAN VAZQUEZ TEODORO	3,187.20	0.00	0.00	0.00	3,187.20	0.00
POLANCO LARIOS JESUS CANDELARIO	0.00	0.00	1,373.40	1,373.40	0.00	0.00
J. GUADALUPE LOPEZ MOJICA	11,026.55	0.00	0.00	0.00	11,026.55	0.00
CHRISTIAN JOEL MUÑIZ DELGADO	0.00	10,000.00	0.00	0.00	0.00	10,000.00
YADIRA NAYELI FRANCO TOPETE	0.00	0.00	1,373.40	1,373.40	0.00	0.00
RICARDO LOPEZ SUAREZ	0.00	0.00	32,107.43	32,107.43	0.00	0.00
NESTOR LOPEZ GONZALEZ	0.00	0.00	6,048.88	6,048.88	0.00	0.00
ANA SUGEY LOPEZ SANTOYO	0.00	0.00	23,275.84	23,275.84	0.00	0.00
JOSE ALFREDO SOTO RODRIGUEZ	0.00	0.00	7,175.16	7,175.16	0.00	0.00
J. JESUS BENAVIDES RODRIGUEZ	0.00	0.00	3,287.46	3,287.46	0.00	0.00
REYNALDA CASTAÑEDA AMADOR	0.00	0.00	13,998.21	13,998.21	0.00	0.00
BARRETO LOPEZ REYES	0.00	0.00	10,484.10	10,484.10	0.00	0.00
RAFAEL GALVAN CASTELLANOS	0.00	352.06	6,246.26	6,246.26	0.00	352.06
GLORIA MELCHOR FLORES	0.00	0.00	16,402.04	16,402.04	0.00	0.00
MARTA EUGENIA GALLARDO OSORIO	0.00	0.00	7,807.24	7,807.24	0.00	0.00
FRANCISCO ANDRADE VENEGAS	0.00	4,575.68	0.00	0.00	0.00	4,575.68
ABEL CARDENAS GUTIERREZ	0.00	0.00	15,217.70	15,217.70	0.00	0.00




MUNICIPIO DE COQUIMATLAN, COL.
Sistema Integral de Contabilidad Gubernamental
ANALISIS DE SALDOS CONTABLES
DEL 1 DE MARZO AL 31 DE MARZO DE 2023

Descripción	Saldo Anterior		Movimientos		Saldo Actual	
	Debe	Haber	Debe	Haber	Debe	Haber
ABEL RINCON RAMOS	0.00	0.00	11,425.07	11,425.07	0.00	0.00
BENITES GUTIERREZ MA. ELENA	0.00	0.00	4,951.73	4,951.73	0.00	0.00
DORA LILIA GUTIERREZ ALVARADO	0.00	0.00	1,373.40	1,373.40	0.00	0.00
JUAN JESUS LOPEZ AGUILAR	2,789.68	0.00	0.00	0.00	2,789.68	0.00
ALCANTAR PULIDO LUIS DONALDO	0.00	0.00	1,043.96	1,043.96	0.00	0.00
PERSONAL DE BASE	2,485.21	0.00	48,352.37	48,352.37	2,485.21	0.00
SILVIA OLAGUE CARRASCO	2,485.21	0.00	31,180.43	31,180.43	2,485.21	0.00
NORMA YESENIA JIMENEZ COBIAN	0.00	0.00	10,627.99	10,627.99	0.00	0.00
VICTORIA OLAGUE CARRASCO	0.00	0.00	6,543.95	6,543.95	0.00	0.00
PERSONAL DE CONFIANZA Y FUNCIONARIOS	0.00	2,035,099.09	220,512.91	240,334.99	0.00	2,054,921.17
ANTONIO PEREZ ALCALA	300.00	0.00	34,762.48	34,762.48	300.00	0.00
ROBERTO MORALES CONTRERAS	0.00	1,598.09	0.00	0.00	0.00	1,598.09
ADAME GUTIERREZ MA. GUADALUPE	0.00	40.00	7,762.40	17,739.09	0.00	10,016.69
H. AYUNTAMIENTO DE COQUIMATLAN, COLIMA	406,745.48	0.00	0.00	0.00	406,745.48	0.00
MA. CARMEN VARGAS CALVARIO	0.00	4,422.78	0.00	0.00	0.00	4,422.78
YOLANDA JIMENEZ VIDRIO	0.00	295,030.00	0.00	0.00	0.00	295,030.00
GUTIERREZ MORALES MARCELINO	0.00	20,028.00	0.00	0.00	0.00	20,028.00
ROBERTO GEORGE GALLARDO	0.00	7,500.00	3,000.00	3,000.00	0.00	7,500.00
JOSE JUAN MICHEL RAMIREZ	0.00	2,957.90	0.00	0.00	0.00	2,957.90
J. JESUS RODRIGUEZ RUIZ	0.00	1,500.00	0.00	0.00	0.00	1,500.00
MANZO PEREZ PABLO JAVIER	24,682.52	0.00	0.00	0.00	24,682.52	0.00
MICHEL RAMOS RAMON ALEJANDRO	0.00	12,000.00	0.00	0.00	0.00	12,000.00
MA. CARMEN ESPINDOLA IBARRA	0.00	1,140.00	0.00	0.00	0.00	1,140.00
LEOBARDO SANDOVAL GONZALEZ	0.00	16,671.37	0.00	0.00	0.00	16,671.37
JOSE ALFREDO GUTIERREZ COBARRUBIAS	0.00	1,140.00	0.00	0.00	0.00	1,140.00
JOSE DE JESUS LOPEZ DIAZ	0.00	1,140.00	0.00	0.00	0.00	1,140.00
MARTHA LAURA ORTEGA DELGADO	0.00	250.47	0.00	0.00	0.00	250.47
MAGALLAN RAMIREZ SANDRA	0.00	10.12	0.00	0.00	0.00	10.12
GUSTAVO OROZCO REYES	0.00	2,500.00	0.00	0.00	0.00	2,500.00
RUVALCABA VEGA MIRNA LORENA	0.00	2,132.00	0.00	0.00	0.00	2,132.00
CRUZ NAVARRO RAFAEL	0.00	36,000.00	0.00	0.00	0.00	36,000.00
JOSE LUIS FRANCO TOPETE	410.52	0.00	0.00	0.00	410.52	0.00
LUIS MIGUEL CASTELLANOS	0.00	12,333.32	0.00	0.00	0.00	12,333.32




MUNICIPIO DE COQUIMATLAN, COL.
Sistema Integral de Contabilidad Gubernamental
ANALISIS DE SALDOS CONTABLES
DEL 1 DE MARZO AL 31 DE MARZO DE 2023

Descripción	Saldo Anterior		Movimientos		Saldo Actual	
	Debe	Haber	Debe	Haber	Debe	Haber
VALENCIA						
WILBALDO EPITACIO GUTIERREZ DUEÑAS	0.00	162.14	0.00	0.00	0.00	162.14
EDIVALDO ROSALES RICARTE	0.00	12,600.00	5,077.16	5,077.16	0.00	12,600.00
FERNANDO CARRILLO ZAMBRANO	0.00	3,800.00	0.00	0.00	0.00	3,800.00
JOSE ANTONIO ALCARAZ ROBLES	0.00	21,919.51	0.00	0.00	0.00	21,919.51
EUGENIA MARGARITA JIMENEZ COBIAN	0.00	8,866.35	0.00	0.00	0.00	8,866.35
BEATRIZ ADRIANA RAMIREZ PADILLA	328.00	0.00	0.00	0.00	328.00	0.00
ARMANDO POLANCO PEREZ	0.00	5,000.00	0.00	0.00	0.00	5,000.00
AMED JASAM TOSCANO LARIOS	0.00	74,000.00	0.00	0.00	0.00	74,000.00
MONICA LIZETTE GUTIERREZ MENDOZA	0.00	31,237.87	0.00	0.00	0.00	31,237.87
JOSE MANUEL GARCIA CHAVEZ	0.00	7,157.38	0.00	0.00	0.00	7,157.38
JORGE RIOS GUZMAN	0.00	3,617.21	0.00	0.00	0.00	3,617.21
NORBERTO ESCAREÑO AVIÑA	0.00	18,396.97	0.00	0.00	0.00	18,396.97
JOSE MERCADO PLASCENCIA	3,967.79	0.00	0.00	0.00	3,967.79	0.00
GONZALO JUAREZ HERNANDEZ	0.00	10,428.83	0.00	0.00	0.00	10,428.83
JAIME OROZCO CALVARIO	0.00	19,790.00	0.00	0.00	0.00	19,790.00
ENRIQUE CORTES GARCIA	0.00	19,760.00	0.00	0.00	0.00	19,760.00
OSCAR ORTIZ PADILLA	0.00	0.00	12,301.46	12,301.46	0.00	0.00
SERGIO OCHOA MARTINEZ	0.00	1,000.00	0.00	0.00	0.00	1,000.00
MANUEL PIZANO RAMOS	290.33	0.00	0.00	0.00	290.33	0.00
JOSE DE JESUS MEJIA QUIROZ	0.00	8,360.00	0.00	0.00	0.00	8,360.00
MARGARITO MARTINEZ AYALA	7,000.00	0.00	0.00	0.00	0.00	0.00
SALVADOR FUENTES PEDROZA	0.00	0.50	0.00	0.00	0.00	0.50
VICTOR MANUEL CALVARIO MONTAÑO	0.00	31,262.58	0.00	0.00	0.00	31,262.58
ERIKA ALEJANDRINA TEJEDA AGUILAR	0.00	31,600.00	0.00	0.00	0.00	31,600.00
LEONOR ALCARAZ MANZO	0.00	10,800.00	0.00	0.00	0.00	10,800.00
RAMIRO TOSCANO SANCHEZ	0.00	35,776.68	0.00	0.00	0.00	35,776.68
RAUL JUAREZ FLORIAN	0.00	1,928.00	0.00	0.00	0.00	1,928.00
LARIOS ORTEGA PEDRO	0.00	138,626.05	0.00	0.00	0.00	138,626.05
JOSE GUADALUPE BENAVIDES FLORIAN	0.00	1,082.11	0.00	0.00	0.00	1,082.11
ANGELICA CELESTE MONTAÑO	0.00	16,583.33	0.00	0.00	0.00	16,583.33




MUNICIPIO DE COQUIMATLAN, COL.
Sistema Integral de Contabilidad Gubernamental
ANÁLISIS DE SALDOS CONTABLES
DEL 1 DE MARZO AL 31 DE MARZO DE 2023

Descripción	Saldo Anterior		Movimientos		Saldo Actual	
	Debe	Haber	Debe	Haber	Debe	Haber
GARCÍA						
RUBEN DIAZ FARIAS	0.00	3,000.00	0.00	0.00	0.00	3,000.00
SERGIO JESUS OCHOA MARTINEZ	0.00	4,166.35	0.00	0.00	0.00	4,166.35
JOSE APOLINAR SANCHEZ VARGAS	0.00	19,272.87	0.00	0.00	0.00	19,272.87
ERIKA ALEJANDRINA TEJADA AGUILAR	3,600.00	0.00	0.00	0.00	3,600.00	0.00
JOSE GUADALUPE BENAVIDES FLORIAN	6,547.70	0.00	0.00	0.00	6,547.70	0.00
CONRADO VAZQUEZ NAVARRO	0.00	3,617.21	0.00	0.00	0.00	3,617.21
ORTEGA VILLASEÑOR JOSE LUCAS	0.00	13,730.74	0.00	0.00	0.00	13,730.74
JOSE ROSARIO GALARZA FLORES	2,000.00	0.00	0.00	0.00	2,000.00	0.00
RAUL PULIDO JUAREZ	0.00	4,572.19	0.00	0.00	0.00	4,572.19
JORGE FABIAN DE LA MORA TORRES	0.00	21,811.45	0.00	0.00	0.00	21,811.45
J. JESUS BARAJAS	0.00	3,617.21	0.00	0.00	0.00	3,617.21
RUIZ GEORGE LUIS ENRIQUE	0.00	15,847.05	0.00	0.00	0.00	15,847.05
JOSE LUIS CONTRERAS DE JESUS	0.00	1,875.48	0.00	0.00	0.00	1,875.48
GLORIA MARINA ESPINOZA GOMEZ	0.00	6,170.00	0.00	0.00	0.00	6,170.00
ENRIQUE LÓPEZ OCHOA	0.00	1,140.00	0.00	0.00	0.00	1,140.00
JUAN FRANCISCO PEREZ GALLARDO	0.00	5,676.62	0.00	0.00	0.00	5,676.62
HERNANDEZ BELTRAN MARIA LOURDES	0.00	750.00	0.00	0.00	0.00	750.00
VELASCO LARIOS ABRAHAM ALEJANDRO	0.00	750.00	0.00	0.00	0.00	750.00
JOSE ESPERIDION SANDOVAL TADEO	0.00	624.29	0.00	0.00	0.00	624.29
FERNANDO VILLAVICENCIO LUGO	0.00	114,535.00	0.00	0.00	0.00	114,535.00
MARIA DE LOURDES HERNÁNDEZ BELTRAN	0.00	3,900.00	0.00	0.00	0.00	3,900.00
JORGE LUNA BERNABÉ	0.00	24,337.98	0.00	0.00	0.00	24,337.98
JOSE REMIGIO JUAREZ LEON	0.00	10,557.00	0.00	0.00	0.00	10,557.00
JAIME USIEL VALENCIA HERNÁNDEZ	0.00	3,317.21	0.00	0.00	0.00	3,317.21
ALEJANDRO CEBALLOS QUIROZ	0.00	8,646.50	0.00	0.00	0.00	8,646.50
ENRIQUE GÓMEZ LÓPEZ	0.00	3,695.00	0.00	0.00	0.00	3,695.00
MARCO ANTONIO ESPÍRITU ISORDIA	0.00	9,224.21	0.00	0.00	0.00	9,224.21
MA. GUADALUPE GUTIÉRREZ	1,569.45	0.00	0.00	0.00	1,569.45	0.00




MUNICIPIO DE COQUIMATLAN, COL.
Sistema Integral de Contabilidad Gubernamental
ANALISIS DE SALDOS CONTABLES
DEL 1 DE MARZO AL 31 DE MARZO DE 2023

Descripción	Saldo Anterior		Movimientos		Saldo Actual	
	Debe	Haber	Debe	Haber	Debe	Haber
NAVARRO						
JESÚS ADÁN NAVARRO GARCÍA	0.00	6,000.00	0.00	0.00	0.00	6,000.00
NICASIO GARCÍA ROSALES	0.00	9,492.00	0.00	0.00	0.00	9,492.00
ALCARAZ FLORES VÍCTOR MANUEL	0.00	3,600.00	0.00	0.00	0.00	3,600.00
ALEJANDRO CAMARENA VENTURA	0.00	14,000.00	0.00	0.00	0.00	14,000.00
CELINA ORTEGA SOLANO	3,983.85	0.00	0.00	0.00	3,983.85	0.00
JUDITH GUADALUPE DUARTE SÁNCHEZ	0.00	750.00	0.00	0.00	0.00	750.00
BERENICE RIOS AREVALOS	0.00	31,779.09	0.00	0.00	0.00	31,779.09
SILVESTRE VERDUZCO CORONA	0.00	8,400.00	0.00	0.00	0.00	8,400.00
JOSE LUIS MORFIN MATA	0.00	6,187.50	0.00	0.00	0.00	6,187.50
MARIA ALCAZAR CRUZ	0.00	300.00	0.00	0.00	0.00	300.00
SILVIA JANET CONTRERAS SEGOBIANO	0.00	6,756.52	0.00	0.00	0.00	6,756.52
ERIKA GUADALUPE ORDÁZ PLONEDA	12,544.04	0.00	0.00	0.00	12,544.04	0.00
ANDRES ALBERTO OROZCO LARIOS	0.00	4,222.19	0.00	0.00	0.00	4,222.19
ANDRES ALBERTO OROZCO LARIOS	0.00	175.00	0.00	0.00	0.00	175.00
EDUARDO DE LA MORA HERRERA	0.00	3,617.21	0.00	0.00	0.00	3,617.21
JOSE NUÑEZ FIGUEROA	0.00	6,435.48	0.00	0.00	0.00	6,435.48
FLORENCIO LARIOS GAYTAN S.A DE C.V.	0.00	4,564.00	0.00	0.00	0.00	4,564.00
MIGUEL ANGEL VAZQUEZ QUEVEDO	0.00	3,900.00	0.00	0.00	0.00	3,900.00
JHONATHAN JOHEL ZULUAGA ORTIZ	0.00	2,000.00	0.00	0.00	0.00	2,000.00
VICTORIA HERNANDEZ GARCIA	0.00	4,000.00	0.00	0.00	0.00	4,000.00
JESUS OROZCO MORENO	0.00	35,294.48	0.00	0.00	0.00	35,294.48
VIRGINA MATA ROMERO	0.00	1,500.00	0.00	0.00	0.00	1,500.00
CAIN HERIBERTO DIAZ MORFIN	0.00	4,000.00	0.00	0.00	0.00	4,000.00
MARIA DE LOS ANGELES RUIZ RICO	0.00	11,100.00	0.00	0.00	0.00	11,100.00
J. GUADALUPE SALAZAR MARTINEZ	0.00	703.59	0.00	0.00	0.00	703.59
JOSE TRINIDAD AGUILAR CONTRERAS	0.00	656.47	656.47	0.00	0.00	0.00
MARCO ANTONIO PADILLA AVILA	0.00	300.00	0.00	0.00	0.00	300.00
MARIA DE LOS ANGELES BARBOSA MARIA	0.00	4,000.00	0.00	0.00	0.00	4,000.00




MUNICIPIO DE COQUIMATLAN, COL.
Sistema Integral de Contabilidad Gubernamental
ANALISIS DE SALDOS CONTABLES
DEL 1 DE MARZO AL 31 DE MARZO DE 2023

Descripción	Saldo Anterior		Movimientos		Saldo Actual	
	Debe	Haber	Debe	Haber	Debe	Haber
SILVA BARAJAS BENJAMIN	0.00	1,000.00	0.00	0.00	0.00	1,000.00
ALEJANDRO LINO MICHEL	0.00	550.00	0.00	0.00	0.00	550.00
MARIA SUAREZ CORTEZ	0.00	2,000.00	0.00	0.00	0.00	2,000.00
FRANCISCO VEGA CARRILLO	0.00	5,752.10	0.00	0.00	0.00	5,752.10
SIRIA SARAI ESPINOSA OSEGUERA	132,756.60	0.00	0.00	0.00	132,756.60	0.00
SILVESTRE BERNAL PULIDO	0.00	22,480.00	0.00	0.00	0.00	22,480.00
JUAN PABLO OCHOA SAHAGUN	0.00	500.00	0.00	0.00	0.00	500.00
OSCAR IVAN OCHOA SAHAGUN	0.00	29,100.59	0.00	0.00	0.00	29,100.59
JESUS ADIN VALENCIA RAMIREZ	0.00	16,000.00	0.00	0.00	0.00	16,000.00
ALVA PAPELERIA, S.A. DE C.V.	0.00	243.48	0.00	0.00	0.00	243.48
MIREYA UREÑA MUÑOZ	0.00	44,000.00	0.00	0.00	0.00	44,000.00
EDGAR ENRIQUE GOMEZ LOPEZ	0.00	14,423.47	0.00	0.00	0.00	14,423.47
AGUSTIN PERIANZA ZAVALA	0.00	0.00	11,162.60	0.00	0.00	0.00
CONTRERAS CARDENAS	0.00	9,750.00	0.00	0.00	0.00	9,750.00
CHRISTIAN DIONISIO	0.00	0.00	0.00	0.00	0.00	0.00
CESAR ROBLES MORENO	0.00	2,000.00	0.00	0.00	0.00	2,000.00
RAFAEL RENDON GARCIA	0.00	3,516.15	0.00	0.00	0.00	3,516.15
IGNACIO PEREZ MARTINEZ	0.00	3,617.21	0.00	0.00	0.00	3,617.21
GONZALEZ GUZMAN MONTSERRAT	0.00	131.87	0.00	0.00	0.00	131.87
RODRIGUEZ CABELLOS OMAR ALEJANDRO	0.00	2,528.09	0.00	0.00	0.00	2,528.09
ADRIAN VEGA MARTINEZ	0.00	5,289.07	0.00	0.00	0.00	5,289.07
ADAN NIESTAS ESPINOZA	0.00	34,363.50	0.00	0.00	0.00	34,363.50
MIGUEL ANGEL VIZCAINO GONZALEZ	0.00	15,671.37	0.00	0.00	0.00	15,671.37
SERGIO RODRIGUEZ ROSALES	0.00	4,617.21	0.00	0.00	0.00	4,617.21
PEDRO VALENZUELA CERON	0.00	11,855.22	0.00	0.00	0.00	11,855.22
CORTES POLANCO ERNESTO	0.00	2,200.00	0.00	0.00	0.00	2,200.00
CRUZ MAGAÑA EDSON FELIPE	0.00	2,000.00	0.00	0.00	0.00	2,000.00
RAQUEL PEREZ GARCIA	0.00	10,966.26	0.00	0.00	0.00	10,966.26
ELISA DECENA MENDEZ	0.00	3,355.57	0.00	0.00	0.00	3,355.57
JUANA COBIAN RUELAS	0.00	0.00	21,760.47	0.00	21,760.47	0.00
CATALINA ESPINOZA GONZALEZ	0.00	0.00	20,972.58	0.00	20,972.58	0.00
EDGAR GUADALUPE GUERRERO ROSALES	0.00	8,298.62	0.00	0.00	0.00	8,298.62
MACEDONIO GUERRERO ROSALES	0.00	27,662.18	0.00	0.00	0.00	27,662.18
FRANCISCO ALEJANDRO GARCIA NAVARRO	0.00	5,930.72	0.00	0.00	0.00	5,930.72




MUNICIPIO DE COQUIMATLAN, COL.
Sistema Integral de Contabilidad Gubernamental
ANALISIS DE SALDOS CONTABLES
DEL 1 DE MARZO AL 31 DE MARZO DE 2023

Descripción	Saldo Anterior		Movimientos		Saldo Actual	
	Debe	Haber	Debe	Haber	Debe	Haber
MACIAS JORGE ALEJANDRO	0.00	34,772.28	0.00	0.00	0.00	34,772.28
LUIS ENRIQUE PUGA VIRGEN	0.00	2,000.00	0.00	0.00	0.00	2,000.00
EDUARDO HEREDIA ROJAS	0.00	12,092.08	0.00	0.00	0.00	12,092.08
HORACIO MONTES DE OCA LEON	0.00	3,816.15	0.00	0.00	0.00	3,816.15
NESTOR IVAN RAMIREZ MENDOZA	0.00	19,912.27	0.00	0.00	0.00	19,912.27
MARIO ALBERTO ALCARAZ GARCIA	0.00	102,902.13	25,277.64	35,779.50	0.00	113,403.99
PABLO FRANCISCO ARECHIGA OCHOA	0.00	3,816.15	0.00	0.00	0.00	3,816.15
MOISES CASTELLANO CASTREJON	0.00	12,666.35	0.00	0.00	0.00	12,666.35
RAQUEL MENDOZA LEON	0.00	11,855.22	0.00	0.00	0.00	11,855.22
BEATRIZ ADRIANA RAMIREZ PADILLA	0.00	9,881.86	0.00	0.00	0.00	9,881.86
PEDRO SALOME GALARZA FLORES	1,661.70	0.00	0.00	0.00	1,661.70	0.00
FRANCISCO JAVIER GUTIERREZ NUÑEZ	0.00	2,375.00	0.00	0.00	0.00	2,375.00
ALEJANDRO RAMIREZ ROSITAS	0.00	1,740.00	0.00	0.00	0.00	1,740.00
JUAN DIEGO RODRIGUEZ MICHEL	0.00	3,500.00	0.00	0.00	0.00	3,500.00
JOSEFINA RUIZ CHAVEZ	0.00	4,500.00	0.00	0.00	0.00	4,500.00
CRUZ MORAN EDGAR DANIEL	0.00	9,209.35	0.00	0.00	0.00	9,209.35
ALEJANDRA JANETH DE LA PAZ COBIAN	0.00	2,800.00	0.00	0.00	0.00	2,800.00
PEDRO DANIEL DIAZ GONZALEZ	0.00	3,516.15	0.00	0.00	0.00	3,516.15
PINEDA ZAMORA ADRIANA GUADALUPE	0.00	27,662.18	0.00	0.00	0.00	27,662.18
SANTANA YAÑEZ WILLIAM GIOVANNI	0.00	22,912.18	0.00	0.00	0.00	22,912.18
MA. FELIX AGUILAR CASTAÑEDA	0.00	4,000.00	0.00	0.00	0.00	4,000.00
ARTURO VAZQUEZ LANGARICA	10,189.83	0.00	0.00	0.00	10,189.83	0.00
PAUL AHUMADA ZEPEDA	0.00	7,000.00	0.00	0.00	0.00	7,000.00
JOSE IGNACIO GONZALEZ CARRILLO	0.00	5,059.37	0.00	0.00	0.00	5,059.37
JESUS IVAN MORENTIN BALLESTEROS	0.00	10,472.25	0.00	0.00	0.00	10,472.25
JOSE FRANCISCO LANDIN PIZANO	0.00	15,625.00	0.00	0.00	0.00	15,625.00
GABRIEL RANGEL MARTINEZ	0.00	7,270.34	0.00	0.00	0.00	7,270.34
CARLOS CHAVIRA GEORGE	0.00	4,711.45	0.00	0.00	0.00	4,711.45
NESTOR ARIEL CARDENAS BARRAGAN	3,000.00	0.00	0.00	0.00	3,000.00	0.00




MUNICIPIO DE COQUIMATLAN, COL.
Sistema Integral de Contabilidad Gubernamental
ANALISIS DE SALDOS CONTABLES
DEL 1 DE MARZO AL 31 DE MARZO DE 2023

Descripción	Saldo Anterior		Movimientos		Saldo Actual	
	Debe	Haber	Debe	Haber	Debe	Haber
MARIA ANGELICA PEREDIA HERNANDEZ	0.00	21,963.50	0.00	0.00	0.00	21,963.50
ESTEBAN AVALOS VAZQUEZ	0.00	9,482.00	0.00	0.00	0.00	9,482.00
JOSE ALFREDO MACIAS VILLATORO	0.00	15,890.08	0.00	0.00	0.00	15,890.08
CANDELARIA OROZCO ANAYA	0.00	4,425.00	0.00	0.00	0.00	4,425.00
JOEL CARRILLO BELTRAN	0.00	3,672.16	0.00	0.00	0.00	3,672.16
RUBEN CASTILLO ANGULO	0.00	28,662.18	0.00	0.00	0.00	28,662.18
JESUS MOJICA LOPEZ	0.00	4,000.00	0.00	0.00	0.00	4,000.00
FRANCISCO VAZQUEZ LANGARICA	0.00	43,547.23	0.00	0.00	0.00	43,547.23
JUAN HERIBERTO DELGADO LARIOS	4,336.69	0.00	8,618.26	8,618.26	4,336.69	0.00
JORGE ADALBERTO CALVARIO GUERRERO	0.00	4,000.00	0.00	0.00	0.00	4,000.00
J JESUS MEDINA SALCEDO	0.00	19,932.00	0.00	0.00	0.00	19,932.00
GIOVANNI ALEJANDRO ESTRADA ISLAS	0.00	38,053.80	0.00	0.00	0.00	38,053.80
ANDRES MARTINEZ SALINAS	0.00	3,325.00	0.00	0.00	0.00	3,325.00
ALVAREZ RICARDO GILBERTO	0.00	27,662.18	0.00	0.00	0.00	27,662.18
VAZQUEZ VAZQUEZ EFREN	0.00	9,705.22	0.00	0.00	0.00	9,705.22
SOFIA CANDELARIA LOPEZ SAUCEDO	0.00	8,361.00	0.00	0.00	0.00	8,361.00
J. JESUS VALDOVINOS SAHAGUN	0.00	31,478.33	0.00	0.00	0.00	31,478.33
MENDOZA RAMOS MARIO BALDEMAR	0.00	11,822.49	0.00	0.00	0.00	11,822.49
JACOBO FRANCISCO GERARDO	0.00	13,175.19	0.00	0.00	0.00	13,175.19
TORRES PEREDIA EDUWIGES	0.00	11,855.22	0.00	0.00	0.00	11,855.22
LANDIN PIZANO AARON OSWALDO	0.00	11,855.22	0.00	0.00	0.00	11,855.22
DIAZ BENITEZ MAGDALENA ELIZABETH	0.00	27,662.18	0.00	0.00	0.00	27,662.18
JUAREZ GARCIA FRANCISCO	0.00	28,662.18	0.00	0.00	0.00	28,662.18
ANA KAREN MEJIA MARTINEZ	0.00	11,855.22	0.00	0.00	0.00	11,855.22
GUTIERREZ MARTINEZ EDGAR EDUARDO	0.00	24,035.50	0.00	0.00	0.00	24,035.50
MARIA ELENA ESPINOZA DENIZ	0.00	0.00	40,395.60	40,395.60	0.00	0.00
ROMERO SOLANO J. ROSARIO	0.00	0.00	10,000.00	10,000.00	0.00	0.00
AGUILAR RAMIREZ ERNESTO	0.00	27,662.18	0.00	0.00	0.00	27,662.18
GUTIERREZ ISORDIA GUILLERMO	0.00	8,215.04	0.00	0.00	0.00	8,215.04




MUNICIPIO DE COQUIMATLAN, COL.
Sistema Integral de Contabilidad Gubernamental
ANALISIS DE SALDOS CONTABLES
DEL 1 DE MARZO AL 31 DE MARZO DE 2023

Descripción	Saldo Anterior		Movimientos		Saldo Actual	
	Debe	Haber	Debe	Haber	Debe	Haber
SILVA CORTES RICARDO FRANCISCO	0.00	5,356.61	0.00	0.00	0.00	5,356.61
SAUL RAMOS HERNANDEZ	0.00	3,000.00	0.00	0.00	0.00	3,000.00
ANDRES CONCEPCION MILANES MADRIGAL	0.00	11,855.22	0.00	0.00	0.00	11,855.22
GUTIERREZ LOPEZ PEDRO CESAR	0.00	10,276.26	0.00	0.00	0.00	10,276.26
RICARDO GUERRERO MORALES	3,797.00	0.00	0.00	0.00	3,797.00	0.00
PIZANO PEREZ MAYRA CITLALI	0.00	3,248.03	0.00	0.00	0.00	3,248.03
MARIA ELENA GARCIA CONTRERAS	0.00	1,900.00	0.00	0.00	0.00	1,900.00
MEDINA MONTAÑO JOSE LUIS	0.00	8,558.63	0.00	0.00	0.00	8,558.63
JUAN MIGUEL CASTILLO CRUZ	0.00	1,140.00	0.00	0.00	0.00	1,140.00
HECTOR MANUEL CISNEROS OLIVERA	0.00	1,875.48	0.00	0.00	0.00	1,875.48
GERMAN MALDONADO BAUTISTA	0.00	2,280.00	0.00	0.00	0.00	2,280.00
HERNANDO MAGAÑA MEZA	0.00	404.52	0.00	0.00	0.00	404.52
GABRIEL ALVAREZ MENDOZA	0.00	1,140.00	0.00	0.00	0.00	1,140.00
SARA OLIVIA MENDOZA	0.00	1,900.00	0.00	0.00	0.00	1,900.00
JUAN CARLOS PARTIDA VERA	0.00	20,877.50	0.00	0.00	0.00	20,877.50
EFRAIN ESPINOZA MENDOZA	0.00	2,161.26	0.00	0.00	0.00	2,161.26
GABRIEL GARCIA LOPEZ	0.00	2,932.02	0.00	0.00	0.00	2,932.02
MARIA PAULA MORENO OCHOA	0.00	4,000.00	0.00	0.00	0.00	4,000.00
CLAUDIA JANET ISLAS RESENDIZ	0.00	9,325.00	0.00	0.00	0.00	9,325.00
RAMIREZ FUENTES FERNANDO	0.00	20,000.00	0.00	0.00	0.00	20,000.00
ALAN FERNANDO CUEVA VEJAR	0.00	8,865.76	0.00	0.00	0.00	8,865.76
ARTURO RAMIREZ CRUZ	0.00	10,337.01	0.00	0.00	0.00	10,337.01
SARA OLIVA MENDOZA	0.00	3,800.00	0.00	0.00	0.00	3,800.00
MA. GUADALUPE PRECIADO URISTA	0.00	0.00	8,238.31	8,238.31	0.00	0.00
JORGE JONATHAN MEJIA MARTINEZ	0.00	3,600.00	0.00	0.00	0.00	3,600.00
RINCON MARTINEZ MANUEL	0.00	10,360.89	10,527.48	10,527.48	0.00	10,360.89
HERNANDEZ LOPEZ LUIS ENRIQUE	0.00	9,602.12	0.00	0.00	0.00	9,602.12
ENRIQUE FIGUEROA FAJARDO	32,326.02	0.00	0.00	0.00	32,326.02	0.00
MANUEL MAGALLAN RINCON	0.00	5,670.00	0.00	0.00	0.00	5,670.00
AGUIRRE VERDUZCO IRMA	0.00	750.00	0.00	0.00	0.00	750.00
PINEDA DELGADO ADOLFO	0.00	5,663.07	0.00	0.00	0.00	5,663.07
MACIAS QUEVEDO JOSE CARLOS	1,020.00	0.00	0.00	0.00	1,020.00	0.00
DIAZ BENITEZ ERNESTO MANUEL	2,000.00	0.00	0.00	0.00	2,000.00	0.00




MUNICIPIO DE COQUIMATLAN, COL.
Sistema Integral de Contabilidad Gubernamental
ANALISIS DE SALDOS CONTABLES
DEL 1 DE MARZO AL 31 DE MARZO DE 2023

Descripción	Saldo Anterior		Movimientos		Saldo Actual	
	Debe	Haber	Debe	Haber	Debe	Haber
JESUS ENRIQUE OLIVA MENDOZA	1,900.00	0.00	0.00	0.00	1,900.00	0.00
MARIA EXIGUIJA FRANCISCO SANDOVAL	2,850.00	0.00	0.00	0.00	2,850.00	0.00
ANGELA LOPEZ MANCILLA	0.00	8,194.17	0.00	0.00	0.00	8,194.17
MARIA CANDELARIA SUAREZ VARGAS	2,292.82	0.00	0.00	0.00	2,292.82	0.00
JUAN CARLOS NERI ROSALES	0.00	1,500.00	0.00	0.00	0.00	1,500.00
MARTHA ELENA ALCALA MACIAS	0.00	5,190.03	0.00	0.00	0.00	5,190.03
MARIANA CONTRERAS RAMOS	0.00	2,004.52	0.00	0.00	0.00	2,004.52
BAUDELIO RAMIREZ LOPEZ	0.00	404.52	0.00	0.00	0.00	404.52
SUSANA LETICIA HRMANDEZ RODRIGUEZ	0.00	404.52	0.00	0.00	0.00	404.52
BENJAMIN JURADO ORDAZ	0.00	404.52	0.00	0.00	0.00	404.52
NORMA ANGELICA CISNEROS OLIVERA	0.00	404.52	0.00	0.00	0.00	404.52
MARIA VAZQUEZ FIGUEROA	0.00	404.52	0.00	0.00	0.00	404.52
JOSE ALFREDO DIAZ ESPINOZA	0.00	3,727.70	0.00	0.00	0.00	3,727.70
HUMBERTO RAFAEL FIGUEROA CORTES	0.00	993.99	0.00	0.00	0.00	993.99
JOSE ENRIQUE GUILLEN LOPEZ	0.00	734.53	0.00	0.00	0.00	734.53
JESUS ARROYO CARDENAS	0.00	404.52	0.00	0.00	0.00	404.52
LUIS CONTRERAS RAMIREZ	0.00	2,000.00	0.00	0.00	0.00	2,000.00
MANUEL DENIZ RODRIGUEZ	0.00	2,000.00	0.00	0.00	0.00	2,000.00
GUSTAVO CONTRERAS ANDRADE	0.00	30,000.00	0.00	0.00	0.00	30,000.00
DIETAS DEL CABILDO	0.00	94,369.97	17,505.23	17,505.23	0.00	94,369.97
SERGIO HERNANDEZ TORRES	0.00	57,075.41	0.00	0.00	0.00	57,075.41
LINO CASTELLANOS ORLANDO	0.00	17,189.88	0.00	0.00	0.00	17,189.88
PIZANO ANGUIANO J GUADALUPE	15,000.00	0.00	17,505.23	17,505.23	15,000.00	0.00
ROBERTO NAVARRO LOPEZ	0.00	5,000.00	0.00	0.00	0.00	5,000.00
MARIA GUADALUPE DIAZ OROZCO	0.00	8,843.78	0.00	0.00	0.00	8,843.78
ROBERTO ESPINOZA MORFIN	0.00	4,000.00	0.00	0.00	0.00	4,000.00
FELIPE DE JESUS MICHEL HERNANDEZ	0.00	7,685.90	0.00	0.00	0.00	7,685.90
PEREZ MEZA MAYRA ADRIANA	0.00	7,125.00	0.00	0.00	0.00	7,125.00
KARLA OSMARA MICHEL HERNANDEZ	0.00	1,500.00	0.00	0.00	0.00	1,500.00
MARIA DOLORES OLIVARES MICHEL	0.00	950.00	0.00	0.00	0.00	950.00




MUNICIPIO DE COQUIMATLAN, COL.
Sistema Integral de Contabilidad Gubernamental
ANALISIS DE SALDOS CONTABLES
DEL 1 DE MARZO AL 31 DE MARZO DE 2023

Descripción	Saldo Anterior		Movimientos		Saldo Actual	
	Debe	Haber	Debe	Haber	Debe	Haber
OTROS SERVICIOS PERSONALES PERMANENTES	0.00	32,492.24	0.00	0.00	0.00	32,492.24
MA MERCEDES TOPETE CARBAJAL	0.00	32,492.24	0.00	0.00	0.00	32,492.24
CUENTA CONTABLE DE PROVISIONAMIENTOS DE NOMINAS	0.00	11,010,117.57	3,688,715.06	3,385,821.81	0.00	10,707,224.32
CUENTA CONTABLE DE PROVISIONAMIENTO DE NOMINA	0.00	11,010,117.57	3,688,715.06	3,385,821.81	0.00	10,707,224.32
NOMINA PERSONAL SINDICALIZADO	0.00	7,750,181.74	1,348,861.00	1,143,692.13	0.00	7,545,012.87
NOMINA PERSONAL SEGURIDAD PUBLICA	0.00	159,503.73	435,748.44	435,748.44	0.00	159,503.73
NOMINA PERSONAL DELEGACION	0.00	621,233.97	36,463.03	29,919.08	0.00	614,690.02
NOMINA PERSONAL REINSTALADOS	272,124.00	0.00	23,373.00	23,373.00	272,124.00	0.00
NOMINA PERSONAL CONFIANZA	0.00	477,362.57	600,131.01	600,131.01	0.00	477,362.57
NOMINA PERSONAL LISTA DE RAYA	0.00	8,839.25	64,490.09	64,490.09	0.00	8,839.25
NOMINA PERSONAL REINSTALADOS BASE	0.00	28,546.23	180,096.33	180,096.33	0.00	28,546.23
NOMINA PERSONAL CONTRATO PUBLICA CONTRATO	0.00	230,401.20	228,297.94	188,297.94	0.00	190,401.20
NOMINA PERSONAL SEGURIDAD PUBLICA CONTRATO	0.00	29,870.95	156,957.61	156,957.61	0.00	29,870.95
NOMINA COMISARIOS	0.00	0.00	17,600.00	17,600.00	0.00	0.00
NOMINA JUBILADOS	0.00	1,976,301.93	596,696.61	545,516.18	0.00	1,925,121.50
POR EL DEVENGO DE LA NÓMINA DEL PERSONAL DE CARÁCTER EVENTUAL, DISTINTO A OBRA PÚBLICA	0.00	91,008.21	32,661.04	32,661.04	0.00	91,008.21
PERSONAL DE CONTRATO POR TIEMPO DETERMINADO	0.00	91,008.21	32,661.04	32,661.04	0.00	91,008.21
ALFONSO AGUILAR VILLASEÑOR	0.00	0.00	10,000.00	10,000.00	0.00	0.00
JOSE ERNESTO HERNANDEZ LARIOS	0.00	2,040.00	0.00	0.00	0.00	2,040.00
JAIME HUMBERTO MUÑOZ RODRÍGUEZ	0.00	0.00	10,000.00	10,000.00	0.00	0.00
JUAN CARLOS CAMARENA CARRASCO	0.00	19,950.00	0.00	0.00	0.00	19,950.00
JOSE CARRILLO VIRGEN	0.00	29,925.00	0.00	0.00	0.00	29,925.00




MUNICIPIO DE COQUIMATLAN, COL.
Sistema Integral de Contabilidad Gubernamental
ANALISIS DE SALDOS CONTABLES
DEL 1 DE MARZO AL 31 DE MARZO DE 2023

Descripción	Saldo Anterior		Movimientos		Saldo Actual	
	Debe	Haber	Debe	Haber	Debe	Haber
LUIS MIGUEL JUAREZ CORTES	0.00	6,120.00	0.00	0.00	0.00	6,120.00
HUMBERTO GUERRERO MORALES	0.00	8,979.05	0.00	0.00	0.00	8,979.05
GOMEZ CRUZ JOSE ANTONIO	0.00	7,411.69	0.00	0.00	0.00	7,411.69
CAMARENA CARRAZCO RUBEN	0.00	12,935.20	0.00	0.00	0.00	12,935.20
CAMARENA TRUJILLO ERIKA MONSERRAT	2,371.89	0.00	0.00	0.00	2,371.89	0.00
GUERRERO MORALES ELPIDIA	3,797.00	0.00	0.00	0.00	3,797.00	0.00
MIGUEL ROSALES OCHOA	0.00	6,000.00	0.00	0.00	0.00	6,000.00
CLAUDIA VILLA RIVERA	0.00	3,816.16	0.00	0.00	0.00	3,816.16
RUIZ AMEZCUA MARIBEL	0.00	0.00	4,099.81	4,099.81	0.00	0.00
PAULINO PEREZ ALEJANDRO HAMMURABI	2,258.34	0.00	0.00	0.00	2,258.34	0.00
VINAJA URZUA CYNTHIA PATRICIA	0.00	2,258.34	0.00	0.00	0.00	2,258.34
DENIZ ROSALES MAIRE MATILDE	0.00	0.00	5,405.29	5,405.29	0.00	0.00
AVALOS MAGAÑA JOSE MANUEL	0.00	0.00	3,155.94	3,155.94	0.00	0.00
POR EL DEVENGO DE CUOTAS Y APORTACIONES PATRONALES	0.00	907,583.34	1,580,248.99	1,338,560.38	0.00	665,894.73
POR LAS CUOTAS Y APORTACIONES A LA DIRECCIÓN DE PENSIONES CIVILES DEL ESTADO	0.00	907,583.34	1,580,248.99	1,338,560.38	0.00	665,894.73
DIRECCIÓN DE PENSIONES CIVILES DEL ESTADO	0.00	907,583.34	1,580,248.99	1,338,560.38	0.00	665,894.73
DIRECCION DE PENSIONES DEL ESTADO DE COLIMA	0.00	907,583.34	1,580,248.99	1,338,560.38	0.00	665,894.73
PROVEEDORES POR PAGAR A CORTO PLAZO	774,554.73	0.00	1,393,017.06	1,477,505.23	690,066.56	0.00
PROVEEDORES POR ADQUISICIÓN DE BIENES DE CONSUMO	0.00	1,533,382.09	407,286.42	497,617.87	0.00	1,623,713.54
FLORENCIO LARIOS GAYTAN S.A DE C.V.	0.00	193,136.00	0.00	0.00	0.00	193,136.00
OLIVARES DECENA MARIA EDELMIRA	0.00	175.00	0.00	2,093.80	0.00	2,268.80
MUNGUJA MANZO ANA MARIA	0.00	2,983.99	0.00	0.00	0.00	2,983.99
J. JESUS VALENCIA VALENCIA	0.00	4,121.80	0.00	0.00	0.00	4,121.80
MIRANDA PEREZ MARIA DEL SOCORRO	0.00	19,598.50	0.00	0.00	0.00	19,598.50
JOSE ANGEL ALVAREZ GIL	0.00	12,147.50	0.00	0.00	0.00	12,147.50
ALICIA SANCHEZ ESPINOZA	0.00	1,800.00	0.00	0.00	0.00	1,800.00
COMERCIALIZADORA GURO 3H S.A.	0.00	1,072.96	0.00	0.00	0.00	1,072.96




MUNICIPIO DE COQUIMATLAN, COL.
Sistema Integral de Contabilidad Gubernamental
ANALISIS DE SALDOS CONTABLES
DEL 1 DE MARZO AL 31 DE MARZO DE 2023

Descripción	Saldo Anterior		Movimientos		Saldo Actual	
	Debe	Haber	Debe	Haber	Debe	Haber
DE C.V.						
RIOS BEAS ELOISA	0.00	1,028.50	0.00	0.00	0.00	1,028.50
ZAMORA OSORIO MARIBEL	0.00	12,821.03	0.00	0.00	0.00	12,821.03
LORENA GUADALUPE AGUILAR ZAMORA	0.00	8,500.00	0.00	0.00	0.00	8,500.00
GRUPO DE TRABAJO NO.2 EJIDO FERNANDEZ	0.00	27,469.43	0.00	0.00	0.00	27,469.43
OSCAR MUÑOZ SERRANO	25,078.73	0.00	0.00	0.00	25,078.73	0.00
ROCHA RAMIREZ HERMES	0.00	50.00	0.00	0.00	0.00	50.00
LAURA ALEJANDRA NATERA GONZALEZ	0.00	1,420.01	0.00	0.00	0.00	1,420.01
AHUMADA VIZCAINO SALVADOR	0.00	1,020.29	9,020.00	9,020.00	0.00	1,020.29
SERRANO AMEZCUA MARTIN	0.00	14,674.00	0.00	0.00	0.00	14,674.00
SAMUEL SALAZAR FUENTES	0.00	10,115.25	0.00	0.00	0.00	10,115.25
MOISES AGUILAR RAMIREZ	5,000.00	0.00	0.00	0.00	5,000.00	0.00
MA. IRMA LEON BALTAZAR	0.00	3,300.00	0.00	0.00	0.00	3,300.00
PIMSA PUBLICIDAD, S.A. DE C.V.	0.00	391.50	0.00	0.00	0.00	391.50
J. TOMAS GUTIERREZ ALVARADO	7,979.00	0.00	0.00	0.00	7,979.00	0.00
MAYOREO DE COPIADORAS, S.A. DE C.V.	0.00	0.00	8,288.67	17,969.10	0.00	9,680.43
JARDIN HUSQVARNA Y AGRICOLA DE COLIMA S.A DE C.V.	0.00	15,530.04	0.00	0.00	0.00	15,530.04
BENAVIDES CARDENAS EMMA	0.00	1,579.00	0.00	0.00	0.00	1,579.00
GUTIERREZ CHAM LUIS	0.00	3,500.00	0.00	0.00	0.00	3,500.00
CONSTRUCTORA SANTA RITA	0.00	50,000.00	0.00	0.00	0.00	50,000.00
MARISELA BARBOSA MICHEL	0.00	2,500.00	0.00	0.00	0.00	2,500.00
INGENIERIA EN SOFTWARE S.A DE C.V.	0.00	25,626.20	0.00	0.00	0.00	25,626.20
OTONIEL SOSA SOTO	0.00	6,586.84	0.00	0.00	0.00	6,586.84
OMETEOTL LEON URIBE CASTILLO	0.00	325,078.40	0.00	0.00	0.00	325,078.40
ANA ISABEL SANCHEZ GARCIA	0.00	2,958.00	0.00	0.00	0.00	2,958.00
ELVA AYDEE SANDOVAL HERNANDEZ	0.00	0.10	0.00	0.00	0.00	0.10
ANDRES VARGAS CRUZ	0.00	7,922.00	3,442.50	3,442.50	0.00	7,922.00
CATARINO RODRIGUEZ TRUJILLO	0.00	4,396.40	0.00	0.00	0.00	4,396.40
LUIS ALFREDO RODRIGUEZ GARCIA	0.00	7,656.00	0.00	0.00	0.00	7,656.00
JACQUELINE DELGADO RAMIREZ	0.00	1,679.00	0.00	0.00	0.00	1,679.00
JORGE ENRIQUE RINCON AGUILAR	0.00	5,325.00	0.00	0.00	0.00	5,325.00
MARIA LUISA ESPINOSA	0.00	1,300.00	0.00	0.00	0.00	1,300.00




MUNICIPIO DE COQUIMATLAN, COL.
Sistema Integral de Contabilidad Gubernamental
ANALISIS DE SALDOS CONTABLES
DEL 1 DE MARZO AL 31 DE MARZO DE 2023

Descripción	Saldo Anterior		Movimientos		Saldo Actual	
	Debe	Haber	Debe	Haber	Debe	Haber
CONTRERAS						
ADOLFO MENDOZA MARTINEZ	0.00	1,154.20	0.00	0.00	0.00	1,154.20
VICTORIA CONTRERAS TAPIA	0.00	44,723.77	0.00	0.00	0.00	44,723.77
MARYCRUZ AVIÑA NUÑEZ	0.00	3,654.00	0.00	0.00	0.00	3,654.00
SILVESTRE BERNAL PULIDO	18,500.00	0.00	0.00	0.00	18,500.00	0.00
RICARDO CEJA PEREZ	0.00	4,060.00	0.00	0.00	0.00	4,060.00
ROSA INES ROSALES GALVAN	0.00	5,573.80	0.00	0.00	0.00	5,573.80
HS COLIMA, S.A. DE C.V.	0.00	1,244.00	0.00	0.00	0.00	1,244.00
JOSE RUJELAS CORTEZ	0.00	32,004.00	0.00	0.00	0.00	32,004.00
PROVEEDORA HOSPITALARIA DE COLIMA, S.A. DE C.V.	4,605.38	0.00	0.00	0.00	4,605.38	0.00
RENE GUTIERREZ MALDONADO	0.00	1,650.00	0.00	0.00	0.00	1,650.00
ALVA PAPELERIA, S.A. DE C.V.	0.00	7,050.48	0.00	0.00	0.00	7,050.48
JAVIER GONZALEZ CHAVEZ	0.00	128,581.20	0.00	0.00	0.00	128,581.20
SUPER KIOSKO S.A. DE C.V.	0.00	3,170.00	0.00	0.00	0.00	3,170.00
GRUPO GASOLINERO MINATITLAN COLIMA S.A. DE C.V.	0.00	449,038.61	270,739.65	341,837.44	0.00	520,136.40
CARLOS MUÑOZ DEL RIO	0.00	44,999.86	0.00	0.00	0.00	44,999.86
OSCAR PEDROZA RODRIGUEZ	0.00	90.00	0.00	0.00	0.00	90.00
SINDICATO DE TRABAJADORES AL SERVICIOS DEL H. AYUNTAMIENTO CONSTITUCIONAL DE COQUIMATLAN, COL.	0.00	0.00	78,866.02	78,866.02	0.00	0.00
SERGIO MESINA CAMACHO	0.00	1,850.00	0.00	0.00	0.00	1,850.00
CONGREGACION MARIANA TRINITARIA PROGRAMA DE MARIANA TRINITARIA	0.00	215.00	0.00	0.00	0.00	215.00
LEONEL RINCON MESINA	0.00	5,767.20	5,767.20	10,039.80	0.00	10,039.80
FRANCISCO JAVIER RAMIREZ PRECIADO	0.00	3,843.50	18,198.16	14,354.66	0.00	0.00
EUROELECTRICA SA DE CV	0.00	0.00	8,058.52	8,058.52	0.00	0.00
COMERCIALIZADORA Y PRESTADORA DE SERVICIOS TAPATIOS SA DE CV	0.00	78,412.84	0.00	0.00	0.00	78,412.84
PEDRO EDUARDO ALVAREZ GUTIERREZ	0.00	0.00	4,905.70	4,905.70	0.00	0.00
ALVA PAPELERIA	0.00	0.00	0.00	7,030.33	0.00	7,030.33
PROVEEDORES POR PRESTACIÓN DE SERVICIOS	0.00	3,925,514.36	985,730.64	979,887.36	0.00	3,919,671.08




MUNICIPIO DE COQUIMATLAN, COL.
Sistema Integral de Contabilidad Gubernamental
ANALISIS DE SALDOS CONTABLES
DEL 1 DE MARZO AL 31 DE MARZO DE 2023

Descripción	Saldo Anterior		Movimientos		Saldo Actual	
	Debe	Haber	Debe	Haber	Debe	Haber
COMISION FEDERAL DE ELECTRICIDAD	0.00	320,263.89	0.00	0.00	0.00	320,263.89
RADIOMOVIL DIPSA S.A DE C.V.	0.00	5,586.00	0.00	0.00	0.00	5,586.00
TELEFONOS DE MEXICO S.A.B. DE C.V.	0.00	26,224.00	0.00	0.00	0.00	26,224.00
COMUNICACIONES NEXTEL DE MEXICO S.A. DE C.V.	0.00	133,709.17	0.00	0.00	0.00	133,709.17
GAS MENGUC S.A. DE C.V.	0.00	11,812.90	4,875.77	4,836.14	0.00	11,773.27
CONTRERAS CARDENAS CHRISTIAN DIONISIO	0.00	4,685.15	0.00	0.00	0.00	4,685.15
CONSTRUCTORA VILLA DE COLIMA SA DE CV	0.00	23,281.20	0.00	0.00	0.00	23,281.20
ARIAS MERINO JOSE FILEMON	0.00	7,357.91	0.00	0.00	0.00	7,357.91
ARCILLA LABS S. DE R.L. MI.	0.00	80,417.82	0.00	0.00	0.00	80,417.82
ZERMEÑO RAMOS JOSE LUJIS	0.00	0.01	0.00	0.00	0.00	0.01
CALIXTO SANDOVAL LOPEZ	0.00	214.00	0.00	0.00	0.00	214.00
ALVAREZ LOPEZ HECTOR MIGUEL	0.99	0.00	0.00	0.00	0.99	0.00
MORENO ORTIZ J. JESUS	0.00	5,837.00	2,825.13	2,825.13	0.00	5,837.00
MENDOZA FLORES BEATRIZ	0.00	5,124.00	8,375.95	8,375.95	0.00	5,124.00
TELEFONIA POR CABLE S.A. DE C.V.	0.00	33,647.02	20,597.00	20,597.00	0.00	33,647.02
EDITORIA DIARIO ECOS DE LA COSTA S.A. DE C.V.	0.00	1,794.50	0.00	0.00	0.00	1,794.50
EDITORIAL EL NOTICIERO DE MANZANILLO, S.A. DE C.V.	0.00	3,516.99	0.00	0.00	0.00	3,516.99
JOSE GUADALUPE PALACIOS GALVAN	0.00	21,402.46	0.00	0.00	0.00	21,402.46
MANUEL DUEÑAS GIL	0.14	0.00	0.00	0.00	0.14	0.00
HECTOR MANUEL DECENA MOLINA	0.00	3,560.00	0.00	0.00	0.00	3,560.00
OSCAR MUNGUITA CHAVEZ	0.00	180.00	0.00	0.00	0.00	180.00
INFONACOT	0.00	38,273.26	0.00	0.00	0.00	38,273.26
APLICACIONES Y SERVICIOS DE INFORMACION EMPRESS SC	0.00	40,375.00	22,892.10	22,892.10	0.00	40,375.00
AD RADIAL DE OCCIDENTE S.A. DE C.V.	0.00	239,980.32	0.00	0.00	0.00	239,980.32
RUEDA IBARRA INOCENCIO	0.00	3,500.00	0.00	0.00	0.00	3,500.00
IMPULSORA PROMOBLEN S.A. DE C.V.	0.00	62,758.56	0.00	0.00	0.00	62,758.56
MARTINEZ MADRIGAL VERONICA	0.00	1,480.00	0.00	0.00	0.00	1,480.00
SEGUROS MONTERREY NEW YORK	0.00	95,472.97	0.00	0.00	0.00	95,472.97




MUNICIPIO DE COQUIMATLAN, COL.
Sistema Integral de Contabilidad Gubernamental
ANALISIS DE SALDOS CONTABLES
DEL 1 DE MARZO AL 31 DE MARZO DE 2023

Descripción	Saldo Anterior		Movimientos		Saldo Actual	
	Debe	Haber	Debe	Haber	Debe	Haber
LIFE, S.A. DE C.V.	0.00	242.35	0.00	0.00	0.00	242.35
LEPE HERRERA JUSTINO MANUEL	0.00	2,433.00	870.00	0.00	0.00	2,433.00
PIZANO VILLALOBOS NORMA YOLANDA	0.00	2,558.05	0.00	0.00	0.00	2,558.05
AUTOMOTRIZ RANCAGUA SA DE CV	0.00	3,884.71	0.00	0.00	0.00	3,884.71
GUTIERREZ YAÑEZ LEOPOLDO	0.00	219,935.86	0.00	0.00	0.00	219,935.86
AYALA RODRIGUEZ MARIO	0.00	678.71	0.00	0.00	0.00	678.71
DAVILA CERDA CESAR ALEJANDRO	0.02	0.00	0.00	0.00	0.02	0.00
CREATIVIDAD DE OCCIDENTE S.A. DE C.V.	0.00	14,822.48	0.00	0.00	0.00	14,822.48
SEGURIZAP DE COLIMA, S. DE R.L. MI	0.00	45,219.57	0.00	0.00	0.00	45,219.57
ALVARADO TRILLO AMPARO	0.00	191,606.66	0.00	0.00	0.00	191,606.66
PLAYERAS Y CAMISAS DE COLIMA S. DE R.L. DE C.V.	0.00	16,531.15	0.00	0.00	0.00	16,531.15
ELECON SUMINISTROS, S.A. DE C.V.	0.00	3,447.67	0.00	0.00	0.00	3,447.67
JIMENEZ AUTOCAMIONES, S.A. DE C.V.	0.00	4,050.72	0.00	0.00	0.00	4,050.72
VEGA ERNESTO	0.00	146,006.40	0.00	0.00	0.00	146,006.40
ARNOLDO HERRERA RAMOS	0.00	522,862.98	0.00	0.00	0.00	522,862.98
SALVADOR ENRIQUE CHAVEZ GARCIA	0.00	11,000.00	0.00	0.00	0.00	11,000.00
COSMEN CONSTRUCCIONES S.A. DE C.V.	0.00	17,479.00	0.00	0.00	0.00	17,479.00
VICTOR HUGO VIRGEN CANO	0.00	10,348.01	0.00	0.00	0.00	10,348.01
ERNESTO RAMOS LOPEZ	0.00	25,743.88	0.00	3,075.95	0.00	28,819.83
STAR PUBLICIDAD E IMPRESION, S.A. DE C.V.	0.00	3,455.04	0.00	0.00	0.00	3,455.04
EMBOTELLADORA AGA, S.A. DE C.V.	0.00	5,026.72	0.00	0.00	0.00	5,026.72
PROMOLEVY S.A. DE C.V.	0.00	2,787.37	0.00	0.00	0.00	2,787.37
EDITORIA DIARIO DE COLIMA S.A. DE C.V.	0.00	18,765.52	0.00	0.00	0.00	18,765.52
DE LA MORA DE LA MORA EDUARDO ARTURO	0.00	61,851.17	0.00	0.00	0.00	61,851.17
GRUPO ARCE DE COLIMA, S.A. DE C.V.	0.00	6,000.00	0.00	0.00	0.00	6,000.00
SERRANO AHUMADA RAMON	0.00	3,502.00	0.00	0.00	0.00	3,502.00
LIBERATO MALDONADO RODRIGUEZ	0.00	5,690.75	0.00	0.00	0.00	5,690.75
MARIA TRINIDAD PRECIADO	0.00		0.00		0.00	




MUNICIPIO DE COQUIMATLAN, COL.
Sistema Integral de Contabilidad Gubernamental
ANALISIS DE SALDOS CONTABLES
DEL 1 DE MARZO AL 31 DE MARZO DE 2023

Descripción	Saldo Anterior		Movimientos		Saldo Actual	
	Debe	Haber	Debe	Haber	Debe	Haber
MEDRANO						
OSCAR VALLE RUVALCABA	0.00	1,751.00	0.00	0.00	0.00	1,751.00
FOTO COLOR RAPIDO DE NAVOJOA, S.A. DE C.V.	0.00	3,316.98	0.00	0.00	0.00	3,316.98
ASOCIACION DE MUN. PANISTAS DEL EDO. DE COLIMA A.C	0.00	2,037.48	0.00	0.00	0.00	2,037.48
PARTIDO ACCION NACIONAL	0.00	2,633.46	0.00	0.00	0.00	2,633.46
SUPER LLANTAS COLIMAN S.A. DE C.V.	0.00	9,364.66	0.00	0.00	0.00	9,364.66
VELAZQUEZ MERAZ EUSEBIO	0.00	960.00	0.00	0.00	0.00	960.00
HERRERA RINCON J. JESUS	0.00	1,478.01	0.00	0.00	0.00	1,478.01
COMPARAN SOTELO ISRAEL	0.00	9,600.00	0.00	0.00	0.00	9,600.00
CORONA QUIROZ ENRIQUE ISAAC	0.00	1,204.49	0.00	0.00	0.00	1,204.49
FELIPE HERRERA MORALES	0.00	8,625.00	0.00	0.00	0.00	8,625.00
PERIODICO EXCELSIOR SA DE CV	0.00	7,451.48	0.00	0.00	0.00	7,451.48
URIBE HERNANDEZ RODOLFO	0.00	4,830.00	0.00	0.00	0.00	4,830.00
PUBLICIDAD DE LA COSTA S.A. DE C.V.	0.00	1,500.34	0.00	0.00	0.00	1,500.34
SOSA SOTO OTONIEL	0.00	6,749.87	0.00	0.00	0.00	6,749.87
RUBEN CASTILLO ANGULO	0.00	400.00	0.00	0.00	0.00	400.00
MA. DEL CARMEN VEGA	0.00	650.00	0.00	0.00	0.00	650.00
MA. DE JESUS ANGELES ALVAREZ	0.00	50.00	0.00	0.00	0.00	50.00
HECTOR MANUEL NUÑEZ DUEÑAS	0.00	50.00	0.00	0.00	0.00	50.00
LAURA CECILIA CABALLEROS	0.00	2,000.00	0.00	0.00	0.00	2,000.00
SAMUEL MUÑOZ GUERRERO	0.00	100.00	0.00	0.00	0.00	100.00
JOSE JUAN ALVAREZ BARBOSA	0.00	40.81	0.00	0.00	0.00	40.81
FRANCISCO JAVIER SANCHEZ	0.00	130.81	0.00	0.00	0.00	130.81
FEDERICO RENTERIA GARCIA	0.00	50.00	0.00	0.00	0.00	50.00
JOSE LUIS ESPINOZA	0.00	900.00	0.00	0.00	0.00	900.00
JESUS TIBURCIO ROMERO	0.00	50.00	0.00	0.00	0.00	50.00
ELVA CARRILLO ANDRADE	0.00	500.00	0.00	0.00	0.00	500.00
LORENA VILLASEÑOR BLANCO	0.00	100.00	0.00	0.00	0.00	100.00
OCHOA NEGRETE MA. DE JESUS	0.00	500.00	0.00	0.00	0.00	500.00
JUAN MANUEL ALVAREZ BARBOSA	0.00	20.00	0.00	0.00	0.00	20.00
ROSA EVELIA LARIOS NAVARRO	0.00	500.00	0.00	0.00	0.00	500.00
HERIBERTO RUIZ ARAIZA	0.00	200.00	0.00	0.00	0.00	200.00
MARTIN ROSALES MEDINA	0.00	100.00	0.00	0.00	0.00	100.00
ALBERTO NUÑEZ PEREZ	0.00	3,000.00	0.00	0.00	0.00	3,000.00




MUNICIPIO DE COQUIMATLAN, COL.
Sistema Integral de Contabilidad Gubernamental
ANALISIS DE SALDOS CONTABLES
DEL 1 DE MARZO AL 31 DE MARZO DE 2023

Descripción	Saldo Anterior		Movimientos		Saldo Actual	
	Debe	Haber	Debe	Haber	Debe	Haber
NOEMI DIAZ TORRES	0.00	200.00	0.00	0.00	0.00	200.00
ISABEL LOPEZ CLAUDIO	0.00	300.00	0.00	0.00	0.00	300.00
MA. DE LA LUZ ORTEGA	0.00	158.00	0.00	0.00	0.00	158.00
JUANA LOPEZ REYES	0.00	1,700.00	0.00	0.00	0.00	1,700.00
JESUS RIVERA OLIMOS	0.00	500.00	0.00	0.00	0.00	500.00
RUBEN CAMARENA	0.00	3,000.00	0.00	0.00	0.00	3,000.00
QUINTIN MEJIA ESCORCIA	0.00	151.00	0.00	0.00	0.00	151.00
BRUNO MOJICA DECENA	0.00	100.00	0.00	0.00	0.00	100.00
ENRIQUE CASTILLO HERNANDEZ	0.00	500.00	0.00	0.00	0.00	500.00
LEOPOLDO CHAVEZ FLORES	0.00	100.00	0.00	0.00	0.00	100.00
MARIA DEL ROSARIO LARIOS ROSALES	0.00	100.00	0.00	0.00	0.00	100.00
SOFIA LUNA ALCARAZ	232.00	0.00	0.00	0.00	232.00	0.00
EFRAIN VAZQUEZ LARIOS	0.00	13,300.00	0.00	0.00	0.00	13,300.00
GEORGE MONTES AGUSTIN	0.00	10,000.00	0.00	0.00	0.00	10,000.00
C.B.T.I.S. NO. 157	0.00	65.00	0.00	0.00	0.00	65.00
CHAVIRA ARCEO JOSE HECTOR	0.00	557.00	0.00	0.00	0.00	557.00
OSCAR RAMIREZ CARRILLO	0.00	8,050.00	0.00	0.00	0.00	8,050.00
WILVERT ANTONIO MAGALLON	0.00	3,502.00	0.00	0.00	0.00	3,502.00
JOSE APOLINAR SANCHEZ	0.00	6,000.00	0.00	0.00	0.00	6,000.00
JORGE ROMAN RODRIGUEZ MORALES	0.00	1,200.00	0.00	0.00	0.00	1,200.00
MARTHA PATRICIA RODRIGUEZ AVALOS	0.00	1,740.00	0.00	0.00	0.00	1,740.00
SECRETARIA DE DESARROLLO SOCIAL	6,665.10	0.00	0.00	0.00	6,665.10	0.00
CARDENAS ALCARAZ LORENA GUADALUPE	0.00	0.00	3,892.18	3,892.18	0.00	0.00
SOCIEDAD COOPERATIVA DE AUTOTRANSPORTE COLIMA PUEBLO-JUAREZ, S.C.L.	0.00	8,700.00	0.00	0.00	0.00	8,700.00
MA. CONCEPCION MENDOZA ALVAREZ	0.00	11,136.45	0.00	0.00	0.00	11,136.45
GRACIELA MENDEZ VILLANUEVA	0.00	23,822.80	3,340.80	1,734.20	0.00	22,216.20
MARIA HERNANDEZ GONZALEZ	0.00	3,712.00	0.00	0.00	0.00	3,712.00
LUIS GILBERTO PEREZ DE LEON ESPINOZA	0.00	2,099.83	0.00	0.00	0.00	2,099.83
MARIA CONCEPCION GOSCH MAASBERG	0.00	3,520.00	0.00	0.00	0.00	3,520.00




MUNICIPIO DE COQUIMATLAN, COL.
Sistema Integral de Contabilidad Gubernamental
ANALISIS DE SALDOS CONTABLES
DEL 1 DE MARZO AL 31 DE MARZO DE 2023

Descripción	Saldo Anterior		Movimientos		Saldo Actual	
	Debe	Haber	Debe	Haber	Debe	Haber
RAFAEL GARCIA GALINDO	0.00	40,872.58	0.00	0.00	0.00	40,872.58
SALVADOR FUENTES PEDROZA	0.00	2,570.00	0.00	0.00	0.00	2,570.00
MARIA TERESA CASTELLANOS REGALADO	0.00	11,600.00	0.00	0.00	0.00	11,600.00
ANDRES MENDEZ FLORES	0.00	10,160.00	0.00	0.00	0.00	10,160.00
JAVIER ORTIZ LONDAIZ	0.00	5,364.00	0.00	0.00	0.00	5,364.00
NETAHUALCOYOTL AMEZCUA RENTERIA	0.00	180,368.32	0.00	0.00	0.00	180,368.32
MIGUEL AVALOS VERDUZCO	0.00	8,216.00	0.00	0.00	0.00	8,216.00
MOLINA SANTOS ANA YOLANDA	0.00	777.20	0.00	0.00	0.00	777.20
OSCAR RIVERA PACHECO	0.00	11,600.00	0.00	0.00	0.00	11,600.00
GOBIERNO DEL ESTADO DE COLIMA	0.00	97,739.60	122,234.00	135,715.00	0.00	111,220.60
MA. CARMEN RAMIREZ BARRERA	0.00	52,500.00	0.00	0.00	0.00	52,500.00
PEDRO PUENTE PEREZ	0.00	2,099.60	0.00	0.00	0.00	2,099.60
SALVADOR PEREZ RAMOS	0.00	4,060.00	0.00	0.00	0.00	4,060.00
H. AYUNTAMIENTO DE COQUIMATLAN, COLIMA	730,000.00	0.00	0.00	0.00	730,000.00	0.00
RAFAEL MENDOZA GODINEZ	0.00	16,000.00	0.00	0.00	0.00	16,000.00
ANTONIO WALBERTO FLORES GARCIA	0.00	9,089.99	0.00	0.00	0.00	9,089.99
CERVEZAS CUAUHEMOC MOCTEZUMA. S.A DE C.V.	0.00	18,405.47	0.00	0.00	0.00	18,405.47
DARIO MORALES JIMENEZ	0.00	15,960.00	0.00	0.00	0.00	15,960.00
FIDELINA HERNANDEZ MAGAÑA	0.00	4,000.00	0.00	0.00	0.00	4,000.00
M. ELENA MICHEL FLORES	0.00	3,700.00	0.00	0.00	0.00	3,700.00
INTERMEDIA SISTEM S.A. DE C.V.	0.00	28,600.00	0.00	0.00	0.00	28,600.00
LILIA GUADALUPE ESCOTO MAGAÑA	0.00	5,716.99	0.00	0.00	0.00	5,716.99
ABDON ROLON MACIEL	0.00	4,000.00	0.00	0.00	0.00	4,000.00
MAPFRE TEPEYAC, S.A.	0.00	15,986.65	0.00	0.00	0.00	15,986.65
MA. DEL ROSARIO GUERRERO MEJIA	0.00	580.00	0.00	0.00	0.00	580.00
JOSE ANTONIO REYES GODINEZ	0.00	36,303.38	0.00	0.00	0.00	36,303.38
JEVER RODRIGUEZ LLAMAS	0.00	690.00	0.00	0.00	0.00	690.00
LUIS FRANCISCO LOPEZ MONTAÑO	0.00	41,620.00	0.00	0.00	0.00	41,620.00
MARIA GUADALUPE ROMERO GUZMAN	0.00	4,420.00	0.00	0.00	0.00	4,420.00
PLASENCIA ACUEDUCTO SA DE CV	0.00	895.00	0.00	0.00	0.00	895.00
SEGUROS MAFRE TEPEYAC S.A.	0.00	79,683.70	0.00	0.00	0.00	79,683.70
MARCELINA FLORES VARGAS	0.00	5,500.00	0.00	0.00	0.00	5,500.00




MUNICIPIO DE COQUIMATLAN, COL.
Sistema Integral de Contabilidad Gubernamental
ANALISIS DE SALDOS CONTABLES
DEL 1 DE MARZO AL 31 DE MARZO DE 2023

Descripción	Saldo Anterior		Movimientos		Saldo Actual	
	Debe	Haber	Debe	Haber	Debe	Haber
LUIS JORGE ORTIZ PICHARDO	0.00	479.08	0.00	0.00	0.00	479.08
CASA GALLARDO, S.A. DE C.V.	0.00	13,677.56	0.00	0.00	0.00	13,677.56
CARLOS ENRIQUE MONTES MICHEL	0.00	4,950.00	0.00	0.00	0.00	4,950.00
JOSE FORTUNATO GONZALEZ SOLIS	0.00	6,194.40	0.00	0.00	0.00	6,194.40
ANGEL ALFARO MARTINEZ	0.00	4,710.20	0.00	0.00	0.00	4,710.20
MARIA GUADALUPE AGUILERA LARA	0.00	1,300.00	0.00	0.00	0.00	1,300.00
HENRRY GAUDENCIO TEMA GONZALEZ	0.00	5,380.00	0.00	0.00	0.00	5,380.00
SALVADOR CALVARIO RODRIGUEZ	0.00	208.80	0.00	0.00	0.00	208.80
PROCOMEX COLIMA, S.A. DE C.V.	0.00	533.99	0.00	0.00	0.00	533.99
BLANCA LORENA LLAMAS CONTRERAS	0.00	4,703.05	0.00	0.00	0.00	4,703.05
MARIA DE LOURDES MATA RODRIGUEZ	0.00	1,450.00	0.00	0.00	0.00	1,450.00
INFRA S.A. DE C.V.	0.00	440.92	0.00	0.00	0.00	440.92
YOLANDA MORENO RENTERIA	0.00	556.80	0.00	0.00	0.00	556.80
FRANCISCO JAVIER REA MINUTO	0.00	45,000.00	0.00	0.00	0.00	45,000.00
ARJA CONSULTORES, S.C.	0.00	71,066.98	0.00	0.00	0.00	71,066.98
AARON PEREZ ORTEGA	0.00	10,440.00	0.00	0.00	0.00	10,440.00
HORACIO NARANJO GARIBAY	0.00	33,060.00	0.00	0.00	0.00	33,060.00
LUIS RINCON AGUILAR	0.00	7,616.00	3,498.00	0.00	0.00	7,616.00
HUGO ALEJANDRO CASTILLO JUAREZ	0.00	0.00	63,660.01	0.00	0.00	0.00
FERNANDO ORTIZ PEREZ	0.00	6,090.00	0.00	0.00	0.00	6,090.00
PEREZ DE LA MORA, S.A. DE C.V.	0.00	1,005.96	0.00	0.00	0.00	1,005.96
BMC DE COLIMA, S.A. DE C.V.	0.00	1,320.00	0.00	0.00	0.00	1,320.00
FESTIMUNDO, S.A. DE C.V.	0.00	232.00	0.00	0.00	0.00	232.00
CESAR BARRETO VIELMAS	0.00	4,176.00	0.00	0.00	0.00	4,176.00
BATERIAS Y ACCESORIOS DE COLIMA, S.A. DE C.V.	0.00	3,757.92	2,696.00	0.00	0.00	3,757.92
SUCESORES DE DONACIANO TERRONES SERRANO	0.00	1,025.00	0.00	0.00	0.00	1,025.00
GUILLERMO MUÑOZ OLAGUE	0.00	3,000.00	0.00	0.00	0.00	3,000.00
MA. TERESA TORRES ALCARAZ	0.00	1,650.00	0.00	0.00	0.00	1,650.00
EDGAR VALDIVIA CARBAJAL	0.00	1,800.00	0.00	0.00	0.00	1,800.00
JUAN GABRIEL DE LA VEGA VADILLO	0.00	406.00	0.00	0.00	0.00	406.00
PUCOMA S.C.	0.00	6,700.00	0.00	0.00	0.00	6,700.00
CARLOS CASTILLO HERNANDEZ	0.00	2,900.00	0.00	0.00	0.00	2,900.00




MUNICIPIO DE COQUIMATLAN, COL.
Sistema Integral de Contabilidad Gubernamental
ANALISIS DE SALDOS CONTABLES
DEL 1 DE MARZO AL 31 DE MARZO DE 2023

Descripción	Saldo Anterior		Movimientos		Saldo Actual	
	Debe	Haber	Debe	Haber	Debe	Haber
IRMA PATRICIA CRUZ IGLESIAS	0.00	8,700.00	0.00	0.00	0.00	8,700.00
ALICIA VELAZCO VACA	0.00	6,902.00	0.00	0.00	0.00	6,902.00
ELIAS RAMIREZ GALINDO	0.00	8,120.00	0.00	0.00	0.00	8,120.00
ELECTRONICA SATURNO DE COLIMA, S.A. DE C.V.	0.00	12,045.00	0.00	0.00	0.00	12,045.00
TIENDAS CUPRUM S.A. DE C.V.	0.00	1,578.06	0.00	0.00	0.00	1,578.06
MARTHA OROZCO SANTA ANA	0.00	1,067.20	0.00	0.00	0.00	1,067.20
RAFAEL BATISTA REYES	0.00	6,000.00	0.00	0.00	0.00	6,000.00
FRANCISCO HARO RUIZ	0.00	2,204.00	0.00	0.00	0.00	2,204.00
CARNES ASADAS LAS BRASAS, S.A. DE C.V.	0.00	5,641.00	0.00	0.00	0.00	5,641.00
SUPER TALLERES COLIMA, S.A. DE C.V.	0.00	22,422.80	0.00	0.00	0.00	22,422.80
GUTIERREZ HERNANDEZ ARTURO CIS DEL PACIFICO, S.A. DE C.V.	0.00	6,000.00	0.00	0.00	0.00	6,000.00
JOSE ALBERTO ANGUJANO SILVA VICENTE ESPINOZA DENIZ	0.00	1,973.16	0.00	0.00	0.00	1,973.16
JANETH OCEGUERA MENDOZA	0.00	15,000.00	0.00	0.00	0.00	15,000.00
AUTOPARTES JIMENEZ S.A. DE C.V.	0.00	22,000.08	0.00	0.00	0.00	22,000.08
COMUNIDAD FRATERNA POR UNA VIDA MEJOR, I.A.P.	0.00	19,894.00	0.00	0.00	0.00	19,894.00
AUTOPARTES ELECTRICAS KIKO S.A. DE C.V.	0.00	958.64	0.00	0.00	0.00	958.64
VICTORIA OROZCO RANGEL	0.00	420.00	0.00	0.00	0.00	420.00
CECILIO PIMENTEL OROZCO	0.00	5,036.27	0.00	0.00	0.00	5,036.27
DULCES TIPICOS REGIONALES REYES SA DE CV	0.00	31,917.98	0.00	0.00	0.00	31,917.98
JUAN GABRIEL NUÑEZ BAUTISTA	0.00	62,645.35	0.00	0.00	0.00	62,645.35
SANDRA IVETTE VENEGAS ZEPEDA	0.00	3,357.99	0.00	0.00	0.00	3,357.99
JUAN PIZANO ANDRADE	0.00	108,487.00	0.00	0.00	0.00	108,487.00
BERENICE HERNANDEZ REYES	0.00	1,920.00	0.00	0.00	0.00	1,920.00
GARMU GRUPO ENERGETICOS S.A. DE C.V.	0.00	1,622.84	0.00	0.00	0.00	1,622.84
GRACIELA GEORGE DENIZ	0.00	1,740.00	0.00	0.00	0.00	1,740.00
SECRETARIA DE HACIENDA Y CREDITO PUBLICO	0.00	52,556.00	0.00	0.00	0.00	52,556.00
VEVIC COMERCIALIZADORA S.A. DE C.V.	0.00	1,160.00	0.00	0.00	0.00	1,160.00
	0.00	0.00	301,136.00	301,136.00	0.00	0.00
	0.00	14,655.44	0.00	0.00	0.00	14,655.44




MUNICIPIO DE COQUIMATLAN, COL.
Sistema Integral de Contabilidad Gubernamental
ANALISIS DE SALDOS CONTABLES
DEL 1 DE MARZO AL 31 DE MARZO DE 2023

Descripción	Saldo Anterior		Movimientos		Saldo Actual	
	Debe	Haber	Debe	Haber	Debe	Haber
MA. DE LOURDES AZAHEL LLERENAS OROZCO	0.00	7,250.00	0.00	0.00	0.00	7,250.00
7 DOS COMUNICACION S.A. DE C.V.	0.00	2,500.00	0.00	0.00	0.00	2,500.00
HECTOR MANUEL URIBE HERNANDEZ	0.00	19,488.00	0.00	0.00	0.00	19,488.00
JOSE DE JESUS ORNELAS ARREOLA	0.00	2,958.00	0.00	0.00	0.00	2,958.00
CFSUMINISTRADOR DE SERVICIOS BASICOS	0.00	90,119.07	303,522.80	319,520.80	0.00	106,117.07
JESUS MURGUIA ESTRADA	0.00	1,740.00	0.00	0.00	0.00	1,740.00
SANDRA ELIZABET CONTRERAS OCHOA	0.00	5,005.00	0.00	0.00	0.00	5,005.00
MA. VERENICE DIAZ GAITAN	0.00	0.00	14,505.05	14,505.05	0.00	0.00
JORGE ALBERTO AYALA AVALOS	0.00	0.00	9,000.00	9,000.00	0.00	0.00
MA ISABEL MARTINEZ GARCIA	0.00	1,999.84	0.00	0.00	0.00	1,999.84
JORGE MANUEL PADILLA CONTRERAS	0.00	300,000.00	0.00	0.00	0.00	300,000.00
JOSE ENRIQUE ANAYA SILVA	0.00	12,400.00	0.00	0.00	0.00	12,400.00
MUNICIPIO DE CUAUHEMOC COLIMA	0.00	20,000.00	0.00	0.00	0.00	20,000.00
J. JESUS ZAMORA VACA	0.00	8,800.00	0.00	0.00	0.00	8,800.00
BRYAN PALOMINO ANAYA	0.00	18,471.21	0.00	0.00	0.00	18,471.21
CESAR FERNANDO GONZALEZ CERVANTES	0.00	2,088.00	0.00	0.00	0.00	2,088.00
PEDRO PEREZ PRECIADO	0.00	1,500.00	0.00	0.00	0.00	1,500.00
JESUS DANIEL VIRGEN MORENO	0.00	3,294.40	0.00	0.00	0.00	3,294.40
JOSE CRUZ TENE RAMIREZ	0.00	6,380.00	0.00	0.00	0.00	6,380.00
MA. CARMEN GALLEGOS PEREZCHICA	0.00	1,844.40	0.00	0.00	0.00	1,844.40
VILLA HERMOSA GRANJAS SA DE CV	0.00	1,614.00	0.00	0.00	0.00	1,614.00
AZUCENA DE JESUS MENDOZA ZAMORA	0.00	1,400.00	0.00	0.00	0.00	1,400.00
J. PEDRO CHIPRES ROMERO	0.00	4,640.00	0.00	0.00	0.00	4,640.00
LOS NARANJOS CAMPESTRE SA DE CV	0.00	2,696.00	0.00	0.00	0.00	2,696.00
GUILLERMO RAMIREZ VELASCO	0.00	3,978.80	0.00	0.00	0.00	3,978.80
MELINA VEGA CARRILLO	0.00	19,869.57	0.00	0.00	0.00	19,869.57
GENARO GONZALEZ GAITAN	0.00	0.00	12,041.61	12,041.61	0.00	0.00
IRMA VENTURA CISNEROS	0.00	0.00	9,137.93	9,137.93	0.00	0.00
RAMON CASTELLANOS BARAJAS	0.00	40,000.00	49,500.00	9,500.00	0.00	0.00




MUNICIPIO DE COQUIMATLAN, COL.
Sistema Integral de Contabilidad Gubernamental
ANALISIS DE SALDOS CONTABLES
DEL 1 DE MARZO AL 31 DE MARZO DE 2023

Descripción	Saldo Anterior		Movimientos		Saldo Actual	
	Debe	Haber	Debe	Haber	Debe	Haber
COORDENADA HACEMOS TU PROYECTO REALIDAD SA DE CV	0.00	0.00	9,999.20	9,999.20	0.00	0.00
ANA MARIA QUIROZ RODRIGUEZ	0.00	0.00	10,218.51	10,218.51	0.00	0.00
OMAR AUGUSTO NOVELA RUIZ	0.00	0.00	0.00	3,248.00	0.00	3,248.00
CELIA JACQUELINE REBOLLEDO LOPEZ	0.00	0.00	2,012.60	2,012.60	0.00	0.00
HOSPEDAJES MONTOI SA DE CV	0.00	0.00	4,900.00	4,900.00	0.00	0.00
PROVEEDORES POR ARRENDAMIENTOS	0.00	23,424.67	0.00	0.00	0.00	23,424.67
BEAS CORONA EMMA	0.00	3,033.00	0.00	0.00	0.00	3,033.00
EDITH CASTILLO ESPINOSA	0.00	1,000.00	0.00	0.00	0.00	1,000.00
LEPE HERRERA JOSE ANTONIO	0.00	3,213.20	0.00	0.00	0.00	3,213.20
CASTAÑEDA DOZAL ADELINA	0.00	2,262.00	0.00	0.00	0.00	2,262.00
CASTAÑEDA DOZAL GUSTAVO	0.00	13,076.47	0.00	0.00	0.00	13,076.47
SERRANO AHUMADA RAMON	3,000.00	0.00	0.00	0.00	3,000.00	0.00
LETICIA MONTES RAMIREZ	0.00	3,840.00	0.00	0.00	0.00	3,840.00
ADEFAS	6,256,875.85	0.00	0.00	0.00	6,256,875.85	0.00
ADEFAS	6,256,875.85	0.00	0.00	0.00	6,256,875.85	0.00
CONTRATISTAS POR OBRAS PÚBLICAS POR PAGAR A CORTO PLAZO	0.00	1,174,619.32	920,667.01	0.00	0.00	253,952.31
CONTRATISTAS DE OBRAS DE PRESUPUESTO ANUAL	0.00	1,168,289.01	920,667.01	0.00	0.00	247,622.00
CONTRATISTAS DE OBRA PÚBLICA CON RECURSOS FAISM	0.00	1,167,272.24	920,667.01	0.00	0.00	246,605.23
ANA MARIA QUIROZ RODRIGUEZ	0.00	155.00	0.00	0.00	0.00	155.00
EDGAR RENE CRUZ BENAVIDES	20,000.00	0.00	0.00	0.00	20,000.00	0.00
CORPORATIVO ELECTRICO TAPATIO, S.A. DE C.V.	0.00	54,346.00	0.00	0.00	0.00	54,346.00
SIGPOT	0.00	212,104.23	0.00	0.00	0.00	212,104.23
CONSTRUCCIONES Y SERVICIOS ALIANZA S.A. DE C.V.	0.00	119,392.02	119,392.02	0.00	0.00	0.00
ELBER OCTAVIANO PADILLA AMEZCUA	0.00	111,319.83	111,319.83	0.00	0.00	0.00
HECTOR AUGUSTO MORALES ARMENTA	0.00	82,377.48	82,377.48	0.00	0.00	0.00
MANTENIMIENTO Y COMERCIALIZACION CODIS SA DE CV	0.00	607,577.68	607,577.68	0.00	0.00	0.00




MUNICIPIO DE COQUIMATLAN, COL.
Sistema Integral de Contabilidad Gubernamental
ANALISIS DE SALDOS CONTABLES
DEL 1 DE MARZO AL 31 DE MARZO DE 2023

Descripción	Saldo Anterior		Movimientos		Saldo Actual	
	Debe	Haber	Debe	Haber	Debe	Haber
CONTRATISTAS DE OBRA PÚBLICA CON RECURSOS TRANSFERIDOS DEL PROGRAMA FOPEDEP	0.00	1,016.77	0.00	0.00	0.00	1,016.77
CASTILLO TRINIDAD Y ASOCIADOS S.A DE C.V.	0.00	10,274.05	0.00	0.00	0.00	10,274.05
AZTECAS CONSORCIO INDUSTRIAL S.A DE C.V.	0.00	754.00	0.00	0.00	0.00	754.00
JESUS MENDOZA DE HOYOS	10.00	0.00	0.00	0.00	10.00	0.00
EXCAVACIONES PROFESIONALES, S.A. DE C.V.	10,001.28	0.00	0.00	0.00	10,001.28	0.00
CONTRATISTAS DE OBRA	0.00	6,330.31	0.00	0.00	0.00	6,330.31
FRANCISCO ELIZALDE TREJO	0.00	1,296.72	0.00	0.00	0.00	1,296.72
JEMEHO SA DE CV	0.00	5,033.59	0.00	0.00	0.00	5,033.59
TRANSFERENCIAS OTORGADAS POR PAGAR A CORTO PLAZO	0.00	592,641.71	827,301.44	667,217.25	0.00	432,557.52
TRANSFERENCIAS INTERNAS OTORGADAS A ENTIDADES PARAESTATALES/PARAMUNICIPALES NO EMPRESARIALES Y NO FINANCIERAS	0.00	129,000.00	0.00	0.00	0.00	129,000.00
AGUSTIN GEORGE GALLARDO	15,000.00	0.00	0.00	0.00	15,000.00	0.00
JOSE GUADALUPE BENAVIDES FLORIAN	0.00	144,000.00	0.00	0.00	0.00	144,000.00
AYUDAS SOCIALES A PERSONAS FÍSICAS	0.00	34,164.00	18,500.00	18,500.00	0.00	34,164.00
PAULINA VALENCIA CORTES	0.00	5,000.00	0.00	0.00	0.00	5,000.00
MA DEL SOCORRO HUERTA VAZQUEZ	0.00	16,200.00	0.00	0.00	0.00	16,200.00
FLORENCIO MENDEZ GUTIERREZ	0.00	8,300.00	0.00	0.00	0.00	8,300.00
MARIA DOLORES OLIVARES MICHEL	0.00	8,000.00	0.00	0.00	0.00	8,000.00
MARIA DOLORES OLIVARES MICHEL	8,000.00	0.00	0.00	0.00	8,000.00	0.00
GLORIA ANGELICA RUELAS VAZQUEZ	0.00	0.00	2,000.00	2,000.00	0.00	0.00
SUSANA LETICIA HDEZ. RODRIGUEZ	1,800.00	0.00	0.00	0.00	1,800.00	0.00
MARIA CARDENAS OCARANZA	1,500.00	0.00	0.00	0.00	1,500.00	0.00
MUNGUJA LOPEZ ANA MARIA	3,000.00	0.00	0.00	0.00	3,000.00	0.00
ESPIÑOZA GOMEZ GLORIA MARINA	2,500.00	0.00	0.00	0.00	2,500.00	0.00
JUAN ROSARIO PALACIOS GONZÁLEZ	2,000.00	0.00	0.00	0.00	2,000.00	0.00




MUNICIPIO DE COQUIMATLAN, COL.
Sistema Integral de Contabilidad Gubernamental
ANALISIS DE SALDOS CONTABLES
DEL 1 DE MARZO AL 31 DE MARZO DE 2023

Descripción	Saldo Anterior		Movimientos		Saldo Actual	
	Debe	Haber	Debe	Haber	Debe	Haber
MAGAÑA RODRIGUEZ FRANCISCO	570.00	0.00	0.00	0.00	570.00	0.00
CORTES AVALOS MARIO	0.00	1,680.00	0.00	0.00	0.00	1,680.00
JOSE LUIS CONTRERAS DE JESUS	2,800.00	0.00	0.00	0.00	2,800.00	0.00
MIGUEL LEON BALTAZAR	4,500.00	0.00	0.00	0.00	4,500.00	0.00
JOAQUIN LARIOS NERI	0.00	2,494.00	0.00	0.00	0.00	2,494.00
ELENA LOPEZ REYES	0.00	400.00	0.00	0.00	0.00	400.00
ANDREA JOSELIN MARTINEZ SANCHEZ	0.00	1,000.00	0.00	0.00	0.00	1,000.00
DAMASO MENDOZA GOMEZ	0.00	1,000.00	0.00	0.00	0.00	1,000.00
HUMBERTO MANUEL ROSADO ARAUJO	0.00	1,000.00	0.00	0.00	0.00	1,000.00
JESUS ALBERTO RENTERIA GUTIERREZ	0.00	1,000.00	0.00	0.00	0.00	1,000.00
JORGE VILLASEÑOR CARDENAS	0.00	1,000.00	0.00	0.00	0.00	1,000.00
JOSE MARIA CASTELLANOS HERNANDEZ	0.00	1,000.00	0.00	0.00	0.00	1,000.00
EDUARDO PAULINO BARRETO CAMPOS	0.00	2,000.00	0.00	0.00	0.00	2,000.00
ASOCIACION DE USUARIOS DEL MODULO PEÑITAS AC	0.00	10,760.00	0.00	0.00	0.00	10,760.00
ZYDNIA GUADALUPE ARAIZA HERNANDEZ	0.00	0.00	3,000.00	3,000.00	0.00	0.00
TELESFORO FIGUEROA ENSICO	1,000.00	0.00	0.00	1,000.00	0.00	0.00
TELESFORO FIGUEROA ENCISO	0.00	1,000.00	1,000.00	0.00	0.00	0.00
MOISES REYES PEREZ	0.00	0.00	1,000.00	1,000.00	0.00	0.00
PATRICIA NAVARRETE LOPEZ	0.00	0.00	1,000.00	1,000.00	0.00	0.00
GARCIA CASAS ESTHER	0.00	0.00	2,000.00	2,000.00	0.00	0.00
CHAVEZ DENIZ RAMONA	0.00	0.00	1,500.00	1,500.00	0.00	0.00
DENIZ MORALES MARIA TRINIDAD	0.00	0.00	1,000.00	1,000.00	0.00	0.00
ENRIQUE NAVA VADILLO	0.00	0.00	2,000.00	2,000.00	0.00	0.00
MARIA DEL REFUGIO GONZALEZ CAMPOS	0.00	0.00	2,000.00	2,000.00	0.00	0.00
MARIA PATRICIA JUAREZ VALDOVINOS	0.00	0.00	2,000.00	2,000.00	0.00	0.00
AYUDAS SOCIALES A INSTITUCIONES	0.00	429,477.71	808,801.44	648,717.25	0.00	269,393.52
DIF MUNICIPAL COQUIMATLAN	0.00	300,844.91	808,801.44	648,717.25	0.00	140,760.72
PATRONATO DEL CUERPO DE BOMBEROS COLIMA .A.C.	0.00	128,632.80	0.00	0.00	0.00	128,632.80




MUNICIPIO DE COQUIMATLAN, COL.
Sistema Integral de Contabilidad Gubernamental
ANALISIS DE SALDOS CONTABLES
DEL 1 DE MARZO AL 31 DE MARZO DE 2023

Descripción	Saldo Anterior		Movimientos		Saldo Actual	
	Debe	Haber	Debe	Haber	Debe	Haber
RETENCIONES Y CONTRIBUCIONES POR PAGAR A CORTO PLAZO	0.00	17,758,801.06	1,974,915.64	1,272,549.31	0.00	17,056,434.73
RETENCIONES A CONTRATISTAS Y PROVEEDORES	0.00	1,906,301.04	8,729.12	1,020.55	0.00	1,898,592.47
RETENCIONES A CONTRATISTAS	0.00	1,895,230.36	7,592.00	0.00	0.00	1,887,638.36
0.05 % INSPECCION Y VIGILANCIA (EJERCICIO 2017 Y ANTERIORES)	0.00	388,966.47	0.00	0.00	0.00	388,966.47
0.05% CONSTRUCCION Y MANTENIMIENTO (EJERCICIO 2017 Y ANTERIORES)	0.00	241,453.24	0.00	0.00	0.00	241,453.24
1 % DE OBRAS DE BENEFICIO SOCIAL (EJERCICIO 2017 Y ANTERIORES)	0.00	591,803.79	0.00	0.00	0.00	591,803.79
0.05% C.M.I.C. (EJERCICIO 2017 Y ANTERIORES)	0.00	39,089.72	0.00	0.00	0.00	39,089.72
2 AL MILLAR (EJERCICIO 2017 Y ANTERIORES)	0.00	129,482.83	0.00	0.00	0.00	129,482.83
.1 % AUDITORIA SUPERIOR DE LA FEDERACION (EJERCICIO 2017 Y ANTERIORES)	0.00	20,182.75	0.00	0.00	0.00	20,182.75
5% AL MILL. INSPECCION Y VIGILANCIA SEFUPU (EJERCICIO 2017 Y ANTERIORES)	0.00	4,284.37	0.00	0.00	0.00	4,284.37
5\$ AL MILL. MANTENIMINETO DE AREAS RECREATIVAS (EJERCICIO 2017 Y ANTERIORES)	0.00	6,365.48	0.00	0.00	0.00	6,365.48
5 AL MILLAR CONSTRUCCION Y MANTENIMIENTO DE AREAS RECREATIVAS	0.00	158,309.92	0.00	0.00	0.00	158,309.92
FAIS - 5 AL MILLAR CONSTRUCCION Y MANTENIMIENTO DE AREAS RECREATIVAS	0.00	77,144.36	0.00	0.00	0.00	77,144.36
PROYECTOS REGIONALES - 5 AL MILLAR CONSTRUCCION Y MANTENIMIENTO DE AREAS RECREATIVAS	0.00	50,332.09	0.00	0.00	0.00	50,332.09
PROAGUA APAUR-5 AL MILLAR CONSTRUCCION Y MANTENIMIENTO DE AREAS RECREATIVAS	0.00	14,930.15	0.00	0.00	0.00	14,930.15




MUNICIPIO DE COQUIMATLAN, COL.
Sistema Integral de Contabilidad Gubernamental
ANALISIS DE SALDOS CONTABLES
DEL 1 DE MARZO AL 31 DE MARZO DE 2023

Descripción	Saldo Anterior		Movimientos		Saldo Actual	
	Debe	Haber	Debe	Haber	Debe	Haber
PROAGUA APARURAL-5 AL MILLAR CONSTRUCCION Y MANTENIMIENTO DE AREAS RECREATIVAS	0.00	15,903.32	0.00	0.00	0.00	15,903.32
5 AL MILLAR INSPECCION Y VIGILANCIA	0.00	280,490.56	7,592.00	0.00	0.00	272,898.56
FAIS - 5 AL MILLAR INSPECCION Y VIVIGILANCIA	0.00	199,325.00	0.00	0.00	0.00	199,325.00
PROYECTOS REGIONALES - 5 AL MILLAR INSPECCION Y VIVIGILANCIA	0.00	50,332.09	0.00	0.00	0.00	50,332.09
PROAGUA APAUR-5 AL MILLAS INPSECCION Y VIGILANCIA	0.00	14,930.15	4,596.00	0.00	0.00	10,334.15
PROAGUA APARURAL-5 AL MILLAR INSPECCION Y VIGILANCIA	0.00	15,903.32	2,996.00	0.00	0.00	12,907.32
RETENCION POR PENALIZACION DE OBRA	0.00	34,802.03	0.00	0.00	0.00	34,802.03
RETENCION POR PENALIZACION DE OBRA	0.00	34,802.03	0.00	0.00	0.00	34,802.03
FAIS 1.25% RESICO	0.80	0.00	0.00	0.00	0.80	0.00
FAIS 1.25% RESICO	0.80	0.00	0.00	0.00	0.80	0.00
RETENCIONES A PROVEEDORES	0.00	11,070.68	1,137.12	1,020.55	0.00	10,954.11
RETENCION DE ISR A PROVEEDORES (RESICO)	0.00	208.91	275.12	158.48	0.00	92.27
RETENCION DE ISR POR ARRENDAMIENTO	0.00	861.77	862.00	862.07	0.00	861.84
RETENCION POR HONORARIOS	0.00	10,000.00	0.00	0.00	0.00	10,000.00
RETENCIONES SOBRE REMUNERACIONES AL PERSONAL, DISTINTAS A IMPUESTOS	0.00	6,879,180.40	728,637.87	715,784.55	0.00	6,866,327.08
RETENCIONES POR PRÉSTAMOS DE LA DIRECCIÓN DE PENSIONES	207,356.56	0.00	368,941.82	325,064.70	251,233.68	0.00
RETENCIONES POR CUOTAS Y APORTACIONES SINDICALES	0.00	5,731,453.39	78,866.02	78,866.02	0.00	5,731,453.39
CUOTA SINDICAL	1,847,478.46	0.00	0.00	0.00	1,847,478.46	0.00
10% FONDO DE AHORRO	0.00	5,266,633.33	0.00	0.00	0.00	5,266,633.33
DESCUENTO SINDICAL	0.00	1,975,542.52	78,866.02	78,866.02	0.00	1,975,542.52
BONO DE AHORRO	0.00	336,756.00	0.00	0.00	0.00	336,756.00
RETENCIONES POR PENSIONES ALIMENTICIAS	238,866.35	0.00	36,257.51	36,257.51	238,866.35	0.00




MUNICIPIO DE COQUIMATLAN, COL.
Sistema Integral de Contabilidad Gubernamental
ANALISIS DE SALDOS CONTABLES
DEL 1 DE MARZO AL 31 DE MARZO DE 2023

Descripción	Saldo Anterior		Movimientos		Saldo Actual	
	Debe	Haber	Debe	Haber	Debe	Haber
RETENCION VIA NOMINA PENSION ALIMENTICIA	238,866.35	0.00	36,257.51	36,257.51	238,866.35	0.00
OTRAS RETENCIONES VÍA NÓMINA	0.00	1,593,949.92	244,572.52	275,596.32	0.00	1,624,973.72
INFONACOT	193,350.57	0.00	0.00	0.00	193,350.57	0.00
PROMOBIEN	98,050.45	0.00	0.00	0.00	98,050.45	0.00
PRESTAMO EMPRESA	0.00	41,142.96	30,000.00	0.00	0.00	11,142.96
PRESTAMO CAJA 15 DE MAYO	0.00	14,787.00	0.00	0.00	0.00	14,787.00
PROGRAMA APOYO	0.00	188,470.00	0.00	0.00	0.00	188,470.00
SEGURO DE VIDA	0.00	348,258.78	0.00	0.00	0.00	348,258.78
PRESTAMO CAJA POPULAR LA PROVIDENCIA	0.00	618,791.80	0.00	0.00	0.00	618,791.80
RETENCIONES PARA EL PARTIDO	0.00	754,066.18	0.00	15,146.68	0.00	769,212.86
DESCUENTOS NOMINALES	80,165.78	0.00	214,572.52	260,449.64	34,288.66	0.00
REMUNERACIONES SOBRE REMUNERACIONES AL PERSONAL POR ISR POR ENTERAR	0.00	9,105,626.09	845,692.00	331,559.71	0.00	8,591,493.80
RETENCIÓN DE IMPUESTO SOBRE LA RENTA	0.00	9,285,998.11	845,692.00	331,559.71	0.00	8,771,865.82
PAGO DE SUBSIDIO AL EMPLEO	180,372.02	0.00	0.00	0.00	180,372.02	0.00
CONTRIBUCIONES FEDERALES	132,306.47	0.00	391,856.65	224,184.50	299,978.62	0.00
INSTITUTO MEXICANO DEL SEGURO SOCIAL	132,306.47	0.00	391,856.65	224,184.50	299,978.62	0.00
DEVOLUCIONES DE LA LEY DE INGRESO POR PAGAR A CORTO PLAZO	0.00	109,620.20	0.00	0.00	0.00	109,620.20
DEVOLUCIONES A LA LEY DE INGRESOS DEL EJERCICIO ACTUAL	0.00	109,620.20	0.00	0.00	0.00	109,620.20
PAULA DELIA CASTILLO ANGULO	118.16	0.00	0.00	0.00	118.16	0.00
MANUEL ALFONSO DE JESUS MORALES	920.70	0.00	0.00	0.00	920.70	0.00
ALBERTO JAVIER AHUMADA MEDINA	0.00	109,666.97	0.00	0.00	0.00	109,666.97
GOBIERNO DEL ESTADO DE COLIMA	0.00	992.09	0.00	0.00	0.00	992.09
OTRAS CUENTAS POR PAGAR A CORTO PLAZO	0.00	5,272,227.50	496,601.36	42,785.50	0.00	4,818,411.64
CUENTAS POR PAGAR POR PRÉSTAMOS OTORGADOS A EMPLEADOS Y FUNCIONARIOS	0.00	2,827,443.01	0.00	0.00	0.00	2,827,443.01
CUENTAS POR PAGAR A	0.00	2,277,739.16	0.00	0.00	0.00	2,277,739.16




MUNICIPIO DE COQUIMATLAN, COL.
Sistema Integral de Contabilidad Gubernamental
ANALISIS DE SALDOS CONTABLES
DEL 1 DE MARZO AL 31 DE MARZO DE 2023

Descripción	Saldo Anterior		Movimientos		Saldo Actual	
	Debe	Haber	Debe	Haber	Debe	Haber
FUNCIONARIOS						
PROVISION AGUINALDO DE CONFIANZA	391,533.05	0.00	0.00	0.00	391,533.05	0.00
PROVISION APOYOS DE CABILDO	0.00	491,669.36	0.00	0.00	0.00	491,669.36
PROVISION DE PRESTACIONES PENDIENTES DE CUBRIR 2014	0.00	518.03	0.00	0.00	0.00	518.03
PROVISION DE NOMINAS	0.00	4,197,192.15	0.00	0.00	0.00	4,197,192.15
PROVISIONES PENDIENTE DE CUBRIR 2016 (PERSONAL)	2,245,261.77	0.00	0.00	0.00	2,245,261.77	0.00
COMPENSACIONES POR PAGAR	0.00	154,095.66	0.00	0.00	0.00	154,095.66
PROVISION POR PAGAR NOMINAS	0.00	71,058.78	0.00	0.00	0.00	71,058.78
CUENTAS POR PAGAR A OTROS TRABAJADORES	0.00	549,703.85	0.00	0.00	0.00	549,703.85
SUELDOS POR PAGAR	0.00	549,703.85	0.00	0.00	0.00	549,703.85
ANTICIPOS DE PARTICIPACIONES GOBIERNO DEL ESTADO DE COLIMA	0.00	2,910,127.00	450,000.00	0.00	0.00	2,460,127.00
SECRETARÍA DE FINANZAS DEL GOBIERNO DEL ESTADO	0.00	2,910,127.00	450,000.00	0.00	0.00	2,460,127.00
PAGO POR RETENCIONES DE SERVICIOS PERSONALES	465,342.51	0.00	46,601.36	42,785.50	469,158.37	0.00
ENRIQUE ALEJANDRO PRECIADO URISTA	0.00	211,786.92	0.00	0.00	0.00	211,786.92
CAJA POPULAR LA PROVIDENCIA	455,123.02	0.00	0.00	0.00	455,123.02	0.00
CAJA POPULAR 15 DE MAYO SC DE AP DE RL DE CV	8,077.00	0.00	0.00	0.00	8,077.00	0.00
OFELIA ANTONIO OCARANZA	500.00	0.00	0.00	0.00	500.00	0.00
MA. CARMEN NUÑEZ ESPINOZA	0.00	1,757.67	0.00	0.00	0.00	1,757.67
RETENCION ELABORACION DEL PLAN DE PREVISION SOCIAL	219,531.39	0.00	0.00	0.00	219,531.39	0.00
MAYRA LIZETH MARIANO REBOLLEDO	1,145.00	0.00	0.00	0.00	1,145.00	0.00
SANDRA AZUCENA ALELHI RAMIREZ GUZMAN	0.00	0.00	3,611.40	3,611.40	0.00	0.00
GUADALUPE DEL ROSARIO HUERTA VAZQUEZ	0.00	0.00	5,102.49	5,102.49	0.00	0.00
SAMANTHA GUADALUPE MEJIA ROSALES	0.00	0.00	2,010.90	2,010.90	0.00	0.00
PATRICIA ALELI ZEPEDA	0.00	0.00	5,780.07	5,780.07	0.00	0.00




MUNICIPIO DE COQUIMATLAN, COL.
Sistema Integral de Contabilidad Gubernamental
ANALISIS DE SALDOS CONTABLES
DEL 1 DE MARZO AL 31 DE MARZO DE 2023

Descripción	Saldo Anterior		Movimientos		Saldo Actual	
	Debe	Haber	Debe	Haber	Debe	Haber
CONTRERAS						
MARIA ISABEL PLAZOLA CERVANTES	0.00	1,673.45	0.00	0.00	0.00	1,673.45
EUGENIA SUAREZ MENDOZA	0.00	0.00	2,590.42	2,590.42	0.00	0.00
JOSE GUADALUPE MAGAÑA CERVANTES	0.00	0.00	5,186.10	5,186.10	0.00	0.00
LAURA ELISA ALEMAN LEON	0.00	3,815.86	10,343.85	6,527.99	0.00	0.00
LILIA PAULINA EUSEBIO SANCHEZ	0.00	0.00	7,935.20	7,935.20	0.00	0.00
BRENDA GUADALUPE GARCIA VALENCIA	0.00	0.00	4,040.93	4,040.93	0.00	0.00
DOCUMENTOS POR PAGAR A CORTO PLAZO	0.00	74,274.31	0.00	0.00	0.00	74,274.31
OTROS DOCUMENTOS POR PAGAR A CORTO PLAZO	0.00	74,274.31	0.00	0.00	0.00	74,274.31
NOTIFICADORES 2009	0.00	29,744.95	0.00	0.00	0.00	29,744.95
MA GUADALUPE MENDOZA	0.00	750.00	0.00	0.00	0.00	750.00
ROCIO HERNANDEZ FRAUSTOS	0.00	2,699.01	0.00	0.00	0.00	2,699.01
RAMONA VELASCO ARMENTA	1,500.00	0.00	0.00	0.00	1,500.00	0.00
MA ISABEL MARTINEZ JIMENEZ	0.00	1,999.84	0.00	0.00	0.00	1,999.84
FERMIN OROZCO LOMELI	0.00	99.20	0.00	0.00	0.00	99.20
MA CANDELARIA SUAREZ VARGAS	800.00	0.00	0.00	0.00	800.00	0.00
ROSA ELENA CARDENAS	0.00	140.00	0.00	0.00	0.00	140.00
FIDELINA LEMUS GONZALEZ	0.00	600.00	0.00	0.00	0.00	600.00
ENRIQUE CARDENAS CERVANTES	0.00	12.43	0.00	0.00	0.00	12.43
AGUSTIN GEORGE GALLARDO	0.00	15,000.00	0.00	0.00	0.00	15,000.00
MA ROSARIO LARIOS ROSALES	200.00	0.00	0.00	0.00	200.00	0.00
ELVIRA OLIVERA MENDOZA	0.00	800.00	0.00	0.00	0.00	800.00
JOSE CUAHUTEMOC MORENO	0.00	800.00	0.00	0.00	0.00	800.00
LUJIS ALFONSO GARCIA CAMPOS	500.00	0.00	0.00	0.00	500.00	0.00
GUADALUPE BALLESTEROS	0.00	600.00	0.00	0.00	0.00	600.00
ROBERTO RUIZ DIAS	0.00	800.00	0.00	0.00	0.00	800.00
CELIA DIAZ OROZCO	0.00	1,850.00	0.00	0.00	0.00	1,850.00
LUCIA MENDEZ GUTIERREZ	100.00	0.00	0.00	0.00	100.00	0.00
MA ELENA RODRIGUEZ CAMPOS	0.00	100.00	0.00	0.00	0.00	100.00
OMAR RIOS LARIOS	0.00	1,000.00	0.00	0.00	0.00	1,000.00
MA GUADALUPE GALVAN LOPEZ	0.00	950.01	0.00	0.00	0.00	950.01
FRANCISCO RAMOS ORTEGA	0.00	900.00	0.00	0.00	0.00	900.00
EZEQUIEL CONTRERAS VENEGAS	0.00	500.00	0.00	0.00	0.00	500.00
MANUEL EUDAVE SOTO	100.00	0.00	0.00	0.00	100.00	0.00




MUNICIPIO DE COQUIMATLAN, COL.
Sistema Integral de Contabilidad Gubernamental
ANALISIS DE SALDOS CONTABLES
DEL 1 DE MARZO AL 31 DE MARZO DE 2023

Descripción	Saldo Anterior		Movimientos		Saldo Actual	
	Debe	Haber	Debe	Haber	Debe	Haber
RAFAEL CASTELLANOS PERALTA	0.00	2,350.00	0.00	0.00	0.00	2,350.00
FELIPE JIMENEZ MONJE	200.00	0.00	0.00	0.00	200.00	0.00
HONORIA PERALTA LARA	0.00	150.00	0.00	0.00	0.00	150.00
J JESUS ESPINOZA SALAZAR	0.00	2,594.66	0.00	0.00	0.00	2,594.66
RAFAEL GOMEZ CEJA	0.00	200.00	0.00	0.00	0.00	200.00
JOSE GONZALEZ BARRAGAN	0.00	1,000.00	0.00	0.00	0.00	1,000.00
JAIIME OSORIO GONZALEZ	0.00	5,500.00	0.00	0.00	0.00	5,500.00
FIDELINA ROJAS GUTIERREZ	200.00	0.00	0.00	0.00	200.00	0.00
LINO MENDEZ VILLANUEVA	0.00	400.00	0.00	0.00	0.00	400.00
GENOVEVA MENDEZ VILLANUEVA	0.00	400.00	0.00	0.00	0.00	400.00
LILIA LORENA SANCHEZ	0.20	0.00	0.00	0.00	0.20	0.00
HECTOR HERNANDEZ ARMENTA	37.62	0.00	0.00	0.00	37.62	0.00
GLENDA MONTES DIAZ	0.00	1,263.25	0.00	0.00	0.00	1,263.25
YOLANDA MEJIA NAVARRO	0.00	0.10	0.00	0.00	0.00	0.10
RICARDO CAMPOS FIGUEROA	800.00	0.00	0.00	0.00	800.00	0.00
ROSALINA LOMELI TOMAS	0.00	850.00	0.00	0.00	0.00	850.00
BERTHA VALENCIA MORALES	0.00	400.00	0.00	0.00	0.00	400.00
MARIA DEL CARMEN RANGEL	100.00	0.00	0.00	0.00	100.00	0.00
MA ELVA AGUILAR BEAZ	0.00	200.00	0.00	0.00	0.00	200.00
SANDRA DECENA RAMIREZ	200.00	0.00	0.00	0.00	200.00	0.00
FIDEL LARIOS BERBEN	0.00	400.00	0.00	0.00	0.00	400.00
MARIA DIANA BLAKE	0.00	500.00	0.00	0.00	0.00	500.00
MARTHA AIDE PANDURO CORTES	0.00	113.59	0.00	0.00	0.00	113.59
JOSE JUAN COBIAN SANCHEZ	0.00	119.00	0.00	0.00	0.00	119.00
INEZ BERBEN GARCIA	0.00	800.00	0.00	0.00	0.00	800.00
VICTOR MAGALLAN BECERRA	0.00	200.00	0.00	0.00	0.00	200.00
HILDA GONZALEZ CISNEROS	500.00	0.00	0.00	0.00	500.00	0.00
MARTHA MACIAS CHAVEZ	0.00	350.00	0.00	0.00	0.00	350.00
RAMIRO BERTO AGUILAR	0.00	50.00	0.00	0.00	0.00	50.00
YOLANDA ROSALES NAVARRO	0.00	200.00	0.00	0.00	0.00	200.00
VICTOR MAGALLAN DECENA	200.00	0.00	0.00	0.00	200.00	0.00
LETICIA MENDEZ GUTIERREZ	0.00	100.00	0.00	0.00	0.00	100.00
PEDRO BENITEZ FLORES	0.00	200.00	0.00	0.00	0.00	200.00
MARIA DEL ROSARIO MEDINA	1,000.00	0.00	0.00	0.00	1,000.00	0.00
SILVIA LOPEZ SUAREZ	0.00	500.00	0.00	0.00	0.00	500.00
ENRIQUETA LARIOS CERVANTES	0.00	100.00	0.00	0.00	0.00	100.00
MARIA DEL CARMEN RUIZ	0.00	100.00	0.00	0.00	0.00	100.00




MUNICIPIO DE COQUIMATLAN, COL.
Sistema Integral de Contabilidad Gubernamental
ANÁLISIS DE SALDOS CONTABLES
DEL 1 DE MARZO AL 31 DE MARZO DE 2023

Descripción	Saldo Anterior		Movimientos		Saldo Actual	
	Debe	Haber	Debe	Haber	Debe	Haber
GILBERTO TORRES GONZALEZ	0.00	300.00	0.00	0.00	0.00	300.00
APOLINAR CARDENAS CISNEROS	0.00	13.00	0.00	0.00	0.00	13.00
SERGIO MENDEZ BAUTISTA	0.00	200.00	0.00	0.00	0.00	200.00
MARIA DE JESUS CASTILLO	77.75	0.00	0.00	0.00	77.75	0.00
MARIA SILVIA CANO VILLA	0.00	500.00	0.00	0.00	0.00	500.00
MARIA AURORA NEGRETE	0.00	500.00	0.00	0.00	0.00	500.00
PEDRO GAMBOA BAUTISTA	0.00	200.00	0.00	0.00	0.00	200.00
JOSE RAMON ALVARADO	0.00	200.00	0.00	0.00	0.00	200.00
ANTONIO GOMEZ ARTEAGA	0.00	400.00	0.00	0.00	0.00	400.00
YOLANDA HERNANDEZ FIGUEROA	0.00	90.00	0.00	0.00	0.00	90.00
REYNALDO PEÑA REYES	0.00	50.00	0.00	0.00	0.00	50.00
RAFAEL RUIZ PEREZ	0.00	500.00	0.00	0.00	0.00	500.00
MARIA DEL CARMEN ROSAS	0.00	300.00	0.00	0.00	0.00	300.00
PORFIRIO MARTINEZ ROMERO	0.00	100.00	0.00	0.00	0.00	100.00
J JESUS NAVARRO LARIOS	0.00	47.84	0.00	0.00	0.00	47.84
FELIPE MARIA BENITES	1,000.00	0.00	0.00	0.00	1,000.00	0.00
MA LUISA MARTINEZ RENTERIA	0.00	3.00	0.00	0.00	0.00	3.00
PORCIÓN A CORTO PLAZO DE LA DEUDA PÚBLICA A LARGO PLAZO	0.00	7,465,210.08	69,015.75	0.00	0.00	7,396,194.33
PORCIÓN A CORTO PLAZO DE LA DEUDA PÚBLICA INTERNA	0.00	7,465,210.08	69,015.75	0.00	0.00	7,396,194.33
PORCIÓN A CP DE LOS PRÉSTAMOS DE LA DEUDA PÚBLICA INTERNA	0.00	7,692,200.95	69,015.75	0.00	0.00	7,623,185.20
PRESTAMO SECRETARIA DE FINANZAS	0.00	6,778,343.42	0.00	0.00	0.00	6,778,343.42
PRESTAMO BANOBRAS ANTICIPO FISM 2013-2015	0.00	1,050,310.76	0.00	0.00	0.00	1,050,310.76
PRESTAMO BANOBRAS CREDITO NO. 7211	40,576.48	0.00	20,522.68	0.00	61,099.16	0.00
PRESTAMO BANOBRAS CREDITO NO. 7178	95,876.75	0.00	48,493.07	0.00	144,369.82	0.00
BANOBRAS	226,990.87	0.00	0.00	0.00	226,990.87	0.00
PRESTAMO CREDITO BANOBRAS	226,990.87	0.00	0.00	0.00	226,990.87	0.00
FONDOS Y BIENES DE TERCEROS EN GARANTÍA Y/O ADMINISTRACIÓN A CORTO PLAZO	0.00	114,294.41	0.00	5,908.65	0.00	120,203.06
FONDOS EN GARANTÍA A CORTO PLAZO	0.00	114,294.41	0.00	5,908.65	0.00	120,203.06




MUNICIPIO DE COQUIMATLAN, COL.
Sistema Integral de Contabilidad Gubernamental
ANALISIS DE SALDOS CONTABLES
DEL 1 DE MARZO AL 31 DE MARZO DE 2023

Descripción	Saldo Anterior		Movimientos		Saldo Actual	
	Debe	Haber	Debe	Haber	Debe	Haber
DEPÓSITOS EN GARANTÍA POR FUNCIONAMIENTO DE ESTABLECIMIENTOS DE BEBIDAS ALCOHÓLICAS	0.00	114,294.41	0.00	5,908.65	0.00	120,203.06
DEPÓSITOS EN GARANTÍA POR FUNCIONAMIENTO DE ESTABLECIMIENTOS DE BEBIDAS ALCOHÓLICAS GLOBAL	0.00	108,531.41	0.00	5,908.65	0.00	114,440.06
ELVA FUENTES LAGOS	0.00	665.00	0.00	0.00	0.00	665.00
JUAN MUÑOZ TOSCANO	0.00	665.00	0.00	0.00	0.00	665.00
RIGOBERTO CERVERA LEÓN	0.00	665.00	0.00	0.00	0.00	665.00
MA GUADALUPE COBIAN	0.00	941.00	0.00	0.00	0.00	941.00
MAXIMO VELAZQUEZ MERAZ	0.00	570.00	0.00	0.00	0.00	570.00
MARIO MENDEZ Z Y/O TEC	0.00	977.00	0.00	0.00	0.00	977.00
ROSA ELENA CRUZ LARIOS	0.00	50.00	0.00	0.00	0.00	50.00
CLEMENTE GARCÍA MANZANILL	0.00	380.00	0.00	0.00	0.00	380.00
BENITO BALTÁZAR OLAGUE	0.00	100.00	0.00	0.00	0.00	100.00
MA GUADALUPE GARCÍA PULIDO	0.00	100.00	0.00	0.00	0.00	100.00
MA DEL SOCORRO BARBOSA	0.00	465.00	0.00	0.00	0.00	465.00
IRENE RINCON MONTES	0.00	185.00	0.00	0.00	0.00	185.00
OTROS PASIVOS A CORTO PLAZO INGRESOS POR CLASIFICAR	0.00	97,085.12	0.00	0.00	0.00	97,085.12
JESUS OCHOA NEGRETE	0.00	500.00	0.00	0.00	0.00	500.00
ROSA ELENA CARDENAS CERVANTES	0.00	850.00	0.00	0.00	0.00	850.00
ELVIRA OLIVERA MENDEZ	0.00	200.00	0.00	0.00	0.00	200.00
MARTHA PATRICIA CUEVAS	0.00	113.24	0.00	0.00	0.00	113.24
SAMUEL ROSALES	0.00	50.00	0.00	0.00	0.00	50.00
MARIA GUADALUPE VENEGAS CONTRERAS	0.00	883.90	0.00	0.00	0.00	883.90
AGUSTIN GEORGE NAVARRO	0.00	900.00	0.00	0.00	0.00	900.00
MARIA GUADALUPE GALVAN LOPEZ	0.00	1,100.00	0.00	0.00	0.00	1,100.00
ANTONIO GOMEZ GUZMAN	0.00	177.24	0.00	0.00	0.00	177.24
GILBERTO GONZALEZ GUTIERREZ	0.00	177.24	0.00	0.00	0.00	177.24
TERESITA RESENDIZ VELAZQUEZ	0.00	800.00	0.00	0.00	0.00	800.00
MARIA CANDELARIA SUAREZ VARGAS	0.00	650.00	0.00	0.00	0.00	650.00
HERMELINDA EQUIHUA EQUIHUA	0.00	1,033.90	0.00	0.00	0.00	1,033.90
NOHEMI DIAZ TORRES	0.00	1,500.00	0.00	0.00	0.00	1,500.00
GABRIELA PEREZ RAMIREZ	0.00	15,000.00	0.00	0.00	0.00	15,000.00




MUNICIPIO DE COQUIMATLAN, COL.
Sistema Integral de Contabilidad Gubernamental
ANALISIS DE SALDOS CONTABLES
DEL 1 DE MARZO AL 31 DE MARZO DE 2023

Descripción	Saldo Anterior		Movimientos		Saldo Actual	
	Debe	Haber	Debe	Haber	Debe	Haber
ELVIRA OLIVERA MENDOZA	0.00	1,477.00	0.00	0.00	0.00	1,477.00
TOMAS GUTIERREZ ALVARADO	0.00	2,755.94	0.00	0.00	0.00	2,755.94
MA DE JESUS VAZQUEZ MUJICA	0.00	300.00	0.00	0.00	0.00	300.00
GUILLERMINA ROMERO REYES	0.00	800.00	0.00	0.00	0.00	800.00
MARIA DEL CARMEN RANGEL SANDOVAL	0.00	1,000.00	0.00	0.00	0.00	1,000.00
HILDA MARBELLA GONZALEZ CISNEROS	0.00	1,033.90	0.00	0.00	0.00	1,033.90
JOSEFINA GALARZA RAMIREZ	0.00	934.00	0.00	0.00	0.00	934.00
IRMA GALLARDO ROJAS	0.00	1,034.00	0.00	0.00	0.00	1,034.00
BERTHA ALICIA FONTES ADRIANO	0.00	150.00	0.00	0.00	0.00	150.00
CONSUELO CISNEROS CARDENAS	0.00	1,034.00	0.00	0.00	0.00	1,034.00
MARIA DEL ROSARIO VEGA MARTINEZ	0.00	1,000.00	0.00	0.00	0.00	1,000.00
MARIA LUJSA MARTINEZ RENTERIA	0.00	5,300.00	0.00	0.00	0.00	5,300.00
JOSE GALLARDO ROJAS	0.00	1,033.90	0.00	0.00	0.00	1,033.90
ANGELES MALDONADO LOMELI	0.00	200.00	0.00	0.00	0.00	200.00
SAMUEL ROSALES GUTIERREZ	0.00	38.62	0.00	0.00	0.00	38.62
JOSEFINA GALVAN RAMIREZ	0.00	100.00	0.00	0.00	0.00	100.00
GUILLERMINA FREGOSO QUIROZ	0.00	1,033.90	0.00	0.00	0.00	1,033.90
ANGELICA MALDONADO LOMELI	0.00	833.90	0.00	0.00	0.00	833.90
MARIA DE JESUS UREÑA	0.00	1,034.00	0.00	0.00	0.00	1,034.00
MARICELA RODRIGUEZ HERNANDEZ	0.00	200.00	0.00	0.00	0.00	200.00
MARIANA FLORES CARBAJAL	0.00	127.24	0.00	0.00	0.00	127.24
J JESUS VAZQUEZ MOJICA	0.00	200.00	0.00	0.00	0.00	200.00
VICTOR MANUEL MAGALLAN DECENA	0.00	1,100.00	0.00	0.00	0.00	1,100.00
MARTHA ANGELICA JIMENEZ MOLINA	0.00	265.82	0.00	0.00	0.00	265.82
BLANCA ESTHELA CARDENAS MARTINEZ	0.00	1,233.90	0.00	0.00	0.00	1,233.90
MARIA TRINIDAD CHAVEZ CARDENAS	0.00	100.00	0.00	0.00	0.00	100.00
HONORIA PERALTA LARA	0.00	1,250.00	0.00	0.00	0.00	1,250.00
OFELIA MARIA BENITEZ	0.00	500.00	0.00	0.00	0.00	500.00
BENJAMIN JURADO ORDAZ	0.00	571.99	0.00	0.00	0.00	571.99
ROCIO HERNANDEZ FRAUSTOS	0.00	500.00	0.00	0.00	0.00	500.00
INEZ BERBEN GARCIA	0.00	100.00	0.00	0.00	0.00	100.00
GUADALUPE BALLESTEROS PERALTA	0.00	100.00	0.00	0.00	0.00	100.00
ROQUE HERRERA MERAZ	0.00	300.00	0.00	0.00	0.00	300.00
NOEMI DIAZ TORRES	0.00	2,667.32	0.00	0.00	0.00	2,667.32




MUNICIPIO DE COQUIMATLAN, COL.
Sistema Integral de Contabilidad Gubernamental
ANALISIS DE SALDOS CONTABLES
DEL 1 DE MARZO AL 31 DE MARZO DE 2023

Descripción	Saldo Anterior		Movimientos		Saldo Actual	
	Debe	Haber	Debe	Haber	Debe	Haber
MARIA DE JESUS VAZQUEZ MOJICA	0.00	533.90	0.00	0.00	0.00	533.90
GUADALUPE CONTRERAS VENEGAS	0.00	150.00	0.00	0.00	0.00	150.00
RAMONA GUTIERREZ VALENCIA	0.00	950.00	0.00	0.00	0.00	950.00
SERGIO JUSTO	0.00	40.00	0.00	0.00	0.00	40.00
JESUS ARVISU URQUIZA	0.00	78.62	0.00	0.00	0.00	78.62
MARIA DE JESUS CASTILLO FLORES	0.00	177.24	0.00	0.00	0.00	177.24
ROBERTO MEZA RAMOS	0.00	100.00	0.00	0.00	0.00	100.00
JUANA GUERRERO CORTES	0.00	150.00	0.00	0.00	0.00	150.00
TOMAS GUTIERREZ ALVARADO	0.00	2,000.00	0.00	0.00	0.00	2,000.00
MARIA DE JESUS NEGRETE OCHOA	0.00	1,173.34	0.00	0.00	0.00	1,173.34
MARIA ELENA RODRIGUEZ CAMPOS	0.00	88.62	0.00	0.00	0.00	88.62
FRNCISCO SANCHEZ CERVANTES	0.00	50.00	0.00	0.00	0.00	50.00
IRMA YOLANDA PATRICIA RODRIGUEZ VILLA	0.00	30.00	0.00	0.00	0.00	30.00
YOLANDA MEJIA NAVARRO	0.00	354.48	0.00	0.00	0.00	354.48
ENRIQUETA SANTANA LLAMAS	0.00	95.00	0.00	0.00	0.00	95.00
CONSUELO RINCON	0.00	88.62	0.00	0.00	0.00	88.62
JAJME OSORIO GONZALEZ	0.00	1,500.00	0.00	0.00	0.00	1,500.00
LETICIA RAMOS ORTEGA	0.00	100.00	0.00	0.00	0.00	100.00
YOLANDA ROSALES NAVARRO	0.00	1,000.00	0.00	0.00	0.00	1,000.00
FRANCISCO JAVIER SANCHEZ CERVANTES	0.00	38.62	0.00	0.00	0.00	38.62
MARTHIA MAGDALENA RAMOS	0.00	38.62	0.00	0.00	0.00	38.62
ALMA DELIA VARGAS LAZARIN	0.00	147.70	0.00	0.00	0.00	147.70
MARTHA MAGALLON RAMIREZ	0.00	61.50	0.00	0.00	0.00	61.50
JOSE CUAHUTEMOC MORENO	0.00	1,136.32	0.00	0.00	0.00	1,136.32
MARIA GUADALUPE LOPEZ GALLARDO	0.00	1,033.90	0.00	0.00	0.00	1,033.90
HUGO ENRIQUE DECENA RUIZ	0.00	1,100.00	0.00	0.00	0.00	1,100.00
MARISELA RODRIGUEZ HERNANDEZ	0.00	5,000.00	0.00	0.00	0.00	5,000.00
LEOPOLDO LARIOS TRUJILLO	0.00	200.00	0.00	0.00	0.00	200.00
MARIA MARTHA ROJOS MARTINEZ	0.00	900.00	0.00	0.00	0.00	900.00
PABLO HEREDIA LOPEZ	0.00	118.16	0.00	0.00	0.00	118.16
HUMBERTO ALEJANDRO DECENA RAMIREZ	0.00	250.00	0.00	0.00	0.00	250.00
AURELIO DIAZ CAMPOS	0.00	200.00	0.00	0.00	0.00	200.00
ENRIQUE MATA	0.00	88.62	0.00	0.00	0.00	88.62
JUAN CARLOS MARTINEZ CORTES	0.00	500.00	0.00	0.00	0.00	500.00




MUNICIPIO DE COQUIMATLAN, COL.
Sistema Integral de Contabilidad Gubernamental
ANALISIS DE SALDOS CONTABLES
DEL 1 DE MARZO AL 31 DE MARZO DE 2023

Descripción	Saldo Anterior		Movimientos		Saldo Actual	
	Debe	Haber	Debe	Haber	Debe	Haber
PEDRO CALVARIO LOPEZ	0.00	1,000.00	0.00	0.00	0.00	1,000.00
MARIA DE JESUS OCHOA NEGRETE	0.00	3,500.00	0.00	0.00	0.00	3,500.00
NOEMI DIAZ DE LA MORA	0.00	500.00	0.00	0.00	0.00	500.00
OLIVIA VENTURA MORENO	0.00	700.00	0.00	0.00	0.00	700.00
SERGIO JUSTO GARCIA	0.00	48.62	0.00	0.00	0.00	48.62
FRANCISCO RAMOS ORTEGA	0.00	870.00	0.00	0.00	0.00	870.00
MARTIN FLORES CARBAJAL	0.00	50.00	0.00	0.00	0.00	50.00
MARATHA MAGALLAN RAMIREZ	0.00	77.12	0.00	0.00	0.00	77.12
VICENTE MARTINEZ RAMIREZ	0.00	100.00	0.00	0.00	0.00	100.00
MARIA GUADALUPE BALLESTEROS PERALTA	0.00	150.00	0.00	0.00	0.00	150.00
FRANCISCO ORTEGA RAMOS	0.00	100.00	0.00	0.00	0.00	100.00
GUADALUPE PUGA SANDOVAL	0.00	90.65	0.00	0.00	0.00	90.65
JAIIME ROSALES RODRIGUEZ	0.00	300.00	0.00	0.00	0.00	300.00
ELEODORO FELIPE CAMOR	0.00	88.00	0.00	0.00	0.00	88.00
MARIA MARTHA MARTINEZ ROJAS	0.00	50.00	0.00	0.00	0.00	50.00
VICENTE MARTINEZ PAREDES	0.00	600.00	0.00	0.00	0.00	600.00
FRANCISCO HINOJOSA	0.00	100.00	0.00	0.00	0.00	100.00
MARIA CANDELARIA JUAREZ VARGAS	0.00	383.90	0.00	0.00	0.00	383.90
YOLANDA RODRIGUEZ VILLA	0.00	58.62	0.00	0.00	0.00	58.62
J. ASUNCION CONTRERAS DE JESUS	0.00	700.00	0.00	0.00	0.00	700.00
MERCEDES PIZANO RAMOS	0.00	300.00	0.00	0.00	0.00	300.00
FIDEL LARIOS BERBEN	0.00	1,000.00	0.00	0.00	0.00	1,000.00
FRANCISCO JAVIER TOSCANO GUTIERREZ	0.00	400.00	0.00	0.00	0.00	400.00
FRANCISCO RAMOS ORTEGA	0.00	50.00	0.00	0.00	0.00	50.00
MA. ELVA AGUILAR BEAS	0.00	1,050.00	0.00	0.00	0.00	1,050.00
MA. MARTHA ROJAS MARTINEZ	0.00	100.00	0.00	0.00	0.00	100.00
FERNANDO RAMOS ORTEGA	0.00	100.00	0.00	0.00	0.00	100.00
HERIBERTO RUIZ ARAIZA	0.00	600.00	0.00	0.00	0.00	600.00
J.JESUS RAMOS LAZO	0.00	100.00	0.00	0.00	0.00	100.00
NANCY SORAYA FLORES TAGLE	0.00	100.00	0.00	0.00	0.00	100.00
ROBERTO RUIZ ARAIZA	0.00	200.00	0.00	0.00	0.00	200.00
VIRGINIA DE HOYOS BUSTOS	0.00	600.00	0.00	0.00	0.00	600.00
VICTOR REYES SOSA	0.00	5,000.00	0.00	0.00	0.00	5,000.00
JUVENTINO SILVA ESCOBAR	0.00	900.00	0.00	0.00	0.00	900.00
ARACELI DENIZ RAMIREZ	0.00	2,500.00	0.00	0.00	0.00	2,500.00




MUNICIPIO DE COQUIMATLAN, COL.
Sistema Integral de Contabilidad Gubernamental
ANALISIS DE SALDOS CONTABLES
DEL 1 DE MARZO AL 31 DE MARZO DE 2023

Descripción	Saldo Anterior		Movimientos		Saldo Actual	
	Debe	Haber	Debe	Haber	Debe	Haber
MARIA GUADALUPE CUEVAS CHAVEZ	0.00	100.00	0.00	0.00	0.00	100.00
IRENE AMANZAR CHAVIRA	0.00	800.00	0.00	0.00	0.00	800.00
PASIVO NO CIRCULANTE	0.00	5,607,347.01	0.00	0.00	0.00	5,607,347.01
DEUDA PÚBLICA A LARGO PLAZO	0.00	5,607,347.01	0.00	0.00	0.00	5,607,347.01
PRESTAMOS DE LA DEUDA INTERNA POR PAGAR A LARGO PLAZO	0.00	5,607,347.01	0.00	0.00	0.00	5,607,347.01
FINANCIAMIENTOS DE INSTITUCIONES DE CRÉDITO	0.00	5,607,347.01	0.00	0.00	0.00	5,607,347.01
PRESTAMO LARGO PLAZO BANOBRAS CREDITO NO. 7178	0.00	4,009,382.37	0.00	0.00	0.00	4,009,382.37
PRESTAMO LARGO PLAZO BANOBRAS CREDITO NO. 7211	0.00	1,597,964.64	0.00	0.00	0.00	1,597,964.64
HACIENDA PUBLICA/ PATRIMONIO	0.00	194,219,395.34	0.00	0.00	0.00	194,219,395.34
HACIENDA PUBLICA/ PATRIMONIO GENERADO	0.00	194,219,395.34	0.00	0.00	0.00	194,219,395.34
RESULTADOS DE EJERCICIOS ANTERIORES	0.00	181,241,225.01	0.00	0.00	0.00	181,241,225.01
RESULTADO EJERCICIO 2006	9,908,965.82	0.00	0.00	0.00	9,908,965.82	0.00
RESULTADO EJERCICIO 2008	0.00	4,148,484.46	0.00	0.00	0.00	4,148,484.46
RESULTADO EJERCICIO 2009	1,903,753.14	0.00	0.00	0.00	1,903,753.14	0.00
RESULTADO EJERCICIO 2010	0.00	1,516,535.05	0.00	0.00	0.00	1,516,535.05
RESULTADO EJERCICIO 2011	0.00	627,569.94	0.00	0.00	0.00	627,569.94
SUP O DEF 1990	489,733.84	0.00	0.00	0.00	489,733.84	0.00
SUP O DEF 1991	86,476.40	0.00	0.00	0.00	86,476.40	0.00
SUP O DEF 1992	238,128.61	0.00	0.00	0.00	238,128.61	0.00
SUP O DEF 1993	419,074.88	0.00	0.00	0.00	419,074.88	0.00
SUP O DEF 1994	396,403.36	0.00	0.00	0.00	396,403.36	0.00
SUP O DEF 1995	105,595.46	0.00	0.00	0.00	105,595.46	0.00
SUP O DEF 1996	360,950.40	0.00	0.00	0.00	360,950.40	0.00
SUP O DEF 1997	0.00	2,428,046.29	0.00	0.00	0.00	2,428,046.29
SUP O DE F1998	0.00	1,077,382.20	0.00	0.00	0.00	1,077,382.20
SUP O DEF 1999	0.00	1,574,368.51	0.00	0.00	0.00	1,574,368.51
SUP O DEF 2000	0.00	684,511.01	0.00	0.00	0.00	684,511.01
SUP O DEF 2001	5,830,439.30	0.00	0.00	0.00	5,830,439.30	0.00
SUP O DEF 2002	0.00	1,910,777.48	0.00	0.00	0.00	1,910,777.48
RESULTADO EJERCICIO 2003	962,044.80	0.00	0.00	0.00	962,044.80	0.00
RESULTADO EJERCICIO 2004	0.00	3,342,415.89	0.00	0.00	0.00	3,342,415.89




MUNICIPIO DE COQUIMATLAN, COL.
Sistema Integral de Contabilidad Gubernamental
ANALISIS DE SALDOS CONTABLES
DEL 1 DE MARZO AL 31 DE MARZO DE 2023

Descripción	Saldo Anterior		Movimientos		Saldo Actual	
	Debe	Haber	Debe	Haber	Debe	Haber
RESULTADO EJER ANTERIORES	1,173,042.82	0.00	0.00	0.00	1,173,042.82	0.00
RESULTADO EJERCICIO 2005	1,256,399.24	0.00	0.00	0.00	1,256,399.24	0.00
RESULTADO EJERCICIO 2007	4,731,841.54	0.00	0.00	0.00	4,731,841.54	0.00
RESULTADO EJERCICIO 2012	1,177,302.95	0.00	0.00	0.00	1,177,302.95	0.00
RESULTADO EJERCICIO 2013	0.00	6,922,022.42	0.00	0.00	0.00	6,922,022.42
RESULTADO EJERCICIO 2014	0.00	12,415,423.13	0.00	0.00	0.00	12,415,423.13
RESULTADO EJERCICIO 2015	0.00	9,516,809.56	0.00	0.00	0.00	9,516,809.56
RESULTADO EJERCICIO 2016	0.00	17,039,697.24	0.00	0.00	0.00	17,039,697.24
RESULTADO EJERCICIO 2017	0.00	21,320,636.38	0.00	0.00	0.00	21,320,636.38
RESULTADO EJERCICIO 2018	0.00	23,836,506.21	0.00	0.00	0.00	23,836,506.21
RESULTADO EJERCICIO 2019	0.00	28,673,617.28	0.00	0.00	0.00	28,673,617.28
RESULTADO EJERCICIO 2020	0.00	23,555,679.81	0.00	0.00	0.00	23,555,679.81
RESULTADO EJERCICIO 2021	0.00	17,412,672.64	0.00	0.00	0.00	17,412,672.64
RESULTADO EJERCICIO 2022	0.00	32,278,222.07	0.00	0.00	0.00	32,278,222.07
RESERVAS	0.00	12,978,170.33	0.00	0.00	0.00	12,978,170.33
RESERVAS DE PATRIMONIO	0.00	12,978,170.33	0.00	0.00	0.00	12,978,170.33
RESERVA DEL PATRIMONIO SALDOS INICIALES	0.00	12,978,170.33	0.00	0.00	0.00	12,978,170.33
INGRESOS Y OTROS BENEFICIOS	0.00	23,376,812.80	0.00	18,091,837.72	0.00	41,468,650.52
INGRESOS DE GESTIÓN	0.00	6,471,314.34	0.00	1,781,469.90	0.00	8,252,784.24
IMPUESTOS	0.00	4,644,839.71	0.00	946,083.33	0.00	5,590,923.04
IMPUESTO SOBRE LOS INGRESOS	0.00	32,224.00	0.00	0.00	0.00	32,224.00
IMPUESTO SOBRE ESPECTÁCULOS Y OTRAS DIVERSIONES PUBLICAS	0.00	32,224.00	0.00	0.00	0.00	32,224.00
CHARREADAS Y JARIPEOS	0.00	32,224.00	0.00	0.00	0.00	32,224.00
IMPUESTOS SOBRE EL PATRIMONIO	0.00	3,693,227.76	0.00	755,770.14	0.00	4,448,997.90
IMPUESTO PREDIAL	0.00	3,693,227.76	0.00	755,770.14	0.00	4,448,997.90
IMPUESTO PREDIAL URBANO EDIFICADO	0.00	2,985,060.99	0.00	612,767.77	0.00	3,597,828.76
IMPUESTO PREDIAL URBANO NO EDIFICADO	0.00	321,671.41	0.00	66,798.79	0.00	388,470.20
IMPUESTO PREDIAL RÚSTICO	0.00	842,454.90	0.00	135,954.76	0.00	978,409.66
IMPUESTO PREDIAL PARCELAS	0.00	126,567.66	0.00	29,881.80	0.00	156,449.46
IMPUESTO PREDIAL CEMENTERIOS	0.00	233,277.08	0.00	56,618.64	0.00	289,895.72
DESCUENTOS Y BONIFICACIONES POR PRONTO PAGO	419,546.40	0.00	0.00	-52,895.97	472,442.37	0.00
DESCUENTOS Y BONIFICACIONES	396,257.88	0.00	0.00	-93,355.65	489,613.53	0.00




MUNICIPIO DE COQUIMATLAN, COL.
Sistema Integral de Contabilidad Gubernamental
ANALISIS DE SALDOS CONTABLES
DEL 1 DE MARZO AL 31 DE MARZO DE 2023

Descripción	Saldo Anterior		Movimientos		Saldo Actual	
	Debe	Haber	Debe	Haber	Debe	Haber
DISCAPACITADOS Y TERCERA EDAD						
IMPUESTOS SOBRE LA PRODUCCIÓN, EL CONSUMO Y LAS TRANSACCIONES						
IMPUESTO SOBRE TRANSMISIONES PATRIMONIALES	0.00	729,141.51	0.00	79,179.41	0.00	808,320.92
ACCESORIOS DE IMPUESTOS						
ACCESORIOS DE IMPUESTO PREDIAL	0.00	190,246.44	0.00	111,133.78	0.00	301,380.22
GASTOS DE EJECUCIÓN	0.00	2,599.45	0.00	422.45	0.00	3,021.90
REGARGOS	0.00	187,478.01	0.00	110,373.37	0.00	297,851.38
HONORARIOS DE NOTIFICACIÓN	0.00	168.98	0.00	337.96	0.00	506.94
DERECHOS						
DERECHOS POR EL USO, GOCE, APROVECHAMIENTO O EXPLOTACIÓN DE BIENES DE DOMINIO PÚBLICO	0.00	1,755,394.20	0.00	755,620.79	0.00	2,511,014.99
USO DE VÍAS Y ÁREAS PÚBLICAS	0.00	131,494.57	0.00	27,488.23	0.00	158,982.80
ESTACIONAMIENTO PÚBLICO DE PROPIEDAD MUNICIPAL	0.00	1,400.49	0.00	933.66	0.00	2,334.15
USO PARA PUESTOS FIJOS, SEMIFIJOS, AMBULANTES Y TIANGUIS	0.00	121,919.52	0.00	26,554.57	0.00	148,474.09
OTROS NO ESPECIFICADOS	0.00	8,174.56	0.00	0.00	0.00	8,174.56
DERECHOS POR PRESTACIÓN DE SERVICIOS						
ALUMBRADO PÚBLICO	0.00	519,660.76	0.00	281,647.38	0.00	801,308.14
RECAUDACION CFE	0.00	382,187.31	0.00	195,641.71	0.00	577,829.02
RECAUDACIÓN TESORERIA	0.00	213,422.07	0.00	162,384.58	0.00	375,806.65
CEMENTERIOS	0.00	168,765.24	0.00	33,257.13	0.00	202,022.37
RASTRO	0.00	17,440.10	0.00	25,935.00	0.00	43,375.10
ACCESORIOS DE DERECHOS	0.00	120,033.35	0.00	60,070.67	0.00	180,104.02
MULTAS POR PAGO EXTEMPORANEO DE DERECHOS	0.00	3,572.86	0.00	0.00	0.00	3,572.86
OTROS DERECHOS	0.00	3,572.86	0.00	0.00	0.00	3,572.86
LICENCIAS, PERMISOS, AUTORIZACIONES Y REFRENDO						
OTROS DERECHOS	0.00	1,100,666.01	0.00	446,485.18	0.00	1,547,151.19
LICENCIAS, PERMISOS, AUTORIZACIONES Y REFRENDO	0.00	97,686.89	0.00	77,841.70	0.00	175,528.59
PERMISOS DE CONSTRUCCIÓN	0.00	13,009.26	0.00	8,506.68	0.00	21,515.94
PERMISO PARA BARDEOS	0.00	151.87	0.00	0.00	0.00	151.87




MUNICIPIO DE COQUIMATLAN, COL.
Sistema Integral de Contabilidad Gubernamental
ANALISIS DE SALDOS CONTABLES
DEL 1 DE MARZO AL 31 DE MARZO DE 2023

Descripción	Saldo Anterior		Movimientos		Saldo Actual	
	Debe	Haber	Debe	Haber	Debe	Haber
ELABORACIÓN DE PLANOS PARA CONSTRUCCIÓN	0.00	6,821.44	0.00	31,779.52	0.00	38,600.96
OTROS PERMISOS DE CONSTRUCCIÓN	0.00	1,422.58	0.00	0.00	0.00	1,422.58
ALINEAMIENTOS	0.00	8,496.70	0.00	2,126.50	0.00	10,623.20
DESIGNACIÓN DE NÚMERO OFICIAL	0.00	12,459.04	0.00	2,377.74	0.00	14,836.78
DICTAMEN DE VOCACIÓN DE SUELO	0.00	21,089.84	0.00	16,695.15	0.00	37,784.99
LICENCIA PARA ROMPER PAVIMENTOS, BANQUETAS O MACHUELOS.	0.00	414.96	0.00	1,659.84	0.00	2,074.80
PERMISO PARA SUBDIVISIÓN O FUSION DE LOTES	0.00	2,819.51	0.00	4,208.21	0.00	7,027.72
INSCRIPCIÓN O REFRENDO COMO PERITO DE OBRA.	0.00	16,214.79	0.00	3,112.20	0.00	19,326.99
INSCRIPCIÓN O REGISTRO DE TITULOS O DOCUMENTOS PUBLICOS	0.00	14,786.90	0.00	7,375.86	0.00	22,162.76
ANUNCIOS Y PUBLICIDAD	0.00	1,037.40	0.00	12,744.47	0.00	13,781.87
PUBLICIDAD PERMANENTE	0.00	1,037.40	0.00	12,744.47	0.00	13,781.87
BEBIDAS ALCOHOLICAS	0.00	763,654.36	0.00	231,486.84	0.00	995,141.20
EXPEDICIÓN DE LICENCIAS PARA FUNCIONAMIENTO DE ESTABLECIMIENTO	0.00	99,730.23	0.00	45,920.08	0.00	145,650.31
REFRENDO DE ANUAL DE LICENCIA	0.00	623,726.96	0.00	67,355.03	0.00	691,081.99
CAMBIO DE DOMICILIO	0.00	0.00	0.00	103.74	0.00	103.74
HORAS EXTRAS	0.00	11,685.61	0.00	102,546.99	0.00	114,232.60
PERMISO PARA REALIZACIÓN DE EVENTOS ESPECIALES	0.00	9,602.52	0.00	5,290.74	0.00	14,893.26
PERMISO PARA FUNCIONAMIENTO TEMPORAL	0.00	18,909.04	0.00	10,270.26	0.00	29,179.30
REGISTROS, CERTIFICACIONES Y LEGALIZACIONES	0.00	106,683.90	0.00	65,142.63	0.00	171,826.53
EN OFICINAS	0.00	73,849.66	0.00	38,336.19	0.00	112,185.85
A DOMICILIO	0.00	20,260.56	0.00	14,938.56	0.00	35,199.12
DIVORCIOS	0.00	12,573.68	0.00	11,867.88	0.00	24,441.56
CATASTRO	0.00	46,528.35	0.00	30,404.76	0.00	76,933.11
INFORMES Y CERTIFICACIONES DE CATASTRO	0.00	19,744.42	0.00	12,355.52	0.00	32,099.94
AVALÚOS, ASIGNACION DE CLAVES Y MEDICIONES	0.00	25,234.59	0.00	17,115.56	0.00	42,350.15




MUNICIPIO DE COQUIMATLAN, COL.
Sistema Integral de Contabilidad Gubernamental
ANALISIS DE SALDOS CONTABLES
DEL 1 DE MARZO AL 31 DE MARZO DE 2023

Descripción	Saldo Anterior		Movimientos		Saldo Actual	
	Debe	Haber	Debe	Haber	Debe	Haber
FUSIONES, SUBDIVISIONES, RELOTIFICACIONES, CESIONES Y REGISTROS	0.00	1,549.34	0.00	933.68	0.00	2,483.02
ECOLOGÍA	0.00	2,054.90	0.00	6,943.22	0.00	8,998.12
DICTÁMEN DE FACTIBILIDAD	0.00	1,862.46	0.00	5,905.82	0.00	7,768.28
AUTORIZACIÓN PARA PODA O DERRIBO DE ÁRBOL	0.00	192.44	0.00	1,037.40	0.00	1,229.84
DIVERSAS CERTIFICACIONES	0.00	83,020.21	0.00	21,921.56	0.00	104,941.77
CERTIFICACIÓN DE RESIDENCIA	0.00	2,372.42	0.00	871.43	0.00	3,243.85
CONSTANCIAS	0.00	4,459.28	0.00	3,215.94	0.00	7,675.22
REGISTRO DEL RIESGO DE SINIESTRALIDAD	0.00	76,188.51	0.00	17,834.19	0.00	94,022.70
PRODUCTOS	0.00	11,720.66	0.00	15,494.70	0.00	27,215.36
PRODUCTOS	0.00	11,720.66	0.00	15,494.70	0.00	27,215.36
FORMAS IMPRESAS	0.00	6,289.00	0.00	11,826.36	0.00	18,115.36
RENDIMIENTOS FINANCIEROS	0.00	5,431.66	0.00	3,668.34	0.00	9,100.00
RENDIMIENTOS FINANCIEROS	0.00	4,914.93	0.00	3,348.21	0.00	8,263.14
GASTO CORRIENTE	0.00	215.28	0.00	147.87	0.00	363.15
RENDIMIENTOS FINANCIEROS FAIS	0.00	301.45	0.00	172.26	0.00	473.71
RENDIMIENTOS FINANCIEROS FORTAMUN	0.00	0.00	0.00	0.00	0.00	0.00
APROVECHAMIENTOS	0.00	59,359.77	0.00	64,271.08	0.00	123,630.85
MULTAS	0.00	37,061.05	0.00	44,429.53	0.00	81,490.58
MULTAS POR FALTAS A LA REGLAMENTACIÓN MUNICIPAL	0.00	66,295.12	0.00	82,761.46	0.00	149,056.58
DESCUENTO DE MULTAS	29,234.07	0.00	0.00	-38,331.93	67,566.00	0.00
INDEMNIZACIONES	0.00	22,298.72	0.00	16,900.52	0.00	39,199.24
INDEMNIZACIONES(INCAPACIDADES)	0.00	22,298.72	0.00	16,900.52	0.00	39,199.24
OTROS APROVECHAMIENTOS	0.00	0.00	0.00	2,941.03	0.00	2,941.03
INTERESES	0.00	0.00	0.00	2,941.03	0.00	2,941.03
PARTICIPACIONES, APORTACIONES, CONVENIOS, INCENTIVOS DERIVADOS DE LA COLABORACIÓN FISCAL, FONDOS DISTINTOS DE APORTACIONES, TRANSFERENCIAS, ASIGNACIONES, SUBSIDIOS Y SUBVENCIONES, Y PENSIONES Y JUBILACIONES	0.00	16,905,498.46	0.00	16,310,367.82	0.00	33,215,866.28
PARTICIPACIONES, APORTACIONES, CONVENIOS, INCENTIVOS DERIVADOS DE LA COLABORACIÓN FISCAL Y	0.00	16,905,498.46	0.00	16,310,367.82	0.00	33,215,866.28




MUNICIPIO DE COQUIMATLAN, COL.
Sistema Integral de Contabilidad Gubernamental
ANÁLISIS DE SALDOS CONTABLES
DEL 1 DE MARZO AL 31 DE MARZO DE 2023

Descripción	Saldo Anterior		Movimientos		Saldo Actual	
	Debe	Haber	Debe	Haber	Debe	Haber
FONDOS DISTINTOS DE APORTACIONES						
PARTICIPACIONES						
FONDO GENERAL DE PARTICIPACIONES	0.00	10,080,546.46	0.00	7,425,537.82	0.00	17,506,084.28
FONDO DE FOMENTO MUNICIPAL	0.00	7,716,525.56	0.00	3,593,470.35	0.00	11,309,995.91
ISAN	0.00	1,304,786.81	0.00	2,717,799.18	0.00	4,022,585.99
IEPS	0.00	228,345.13	0.00	91,932.93	0.00	320,278.06
FONDO DE FISCALIZACIÓN	0.00	382,309.95	0.00	518,266.85	0.00	900,576.80
PARTICIPACION ARTICULO 3-B LEY DE COORDINACION FISCAL FEDERAL	0.00	331,583.03	0.00	223,649.42	0.00	555,232.45
	0.00	116,995.98	0.00	280,419.09	0.00	397,415.07
APORTACIONES						
FONDO DE APORTACIÓN PARA LA INFRAESTRUCTURA SOCIAL	0.00	6,824,952.00	0.00	8,884,830.00	0.00	15,709,782.00
FAIS DEL EJERCICIO	0.00	3,648,236.00	0.00	7,296,472.00	0.00	10,944,708.00
FONDO DE APORTACIÓN PARA EL FORTALECIMIENTO DE LOS MUNICIPIOS	0.00	3,176,716.00	0.00	1,588,358.00	0.00	4,765,074.00
FORTAMUN DEL EJERCICIO	0.00	3,176,716.00	0.00	1,588,358.00	0.00	4,765,074.00
GASTOS Y OTRAS PÉRDIDAS						
GASTOS DE FUNCIONAMIENTO	14,866,987.26	0.00	7,149,343.89	13,342.00	22,002,989.15	0.00
SERVICIOS PERSONALES	12,106,997.16	0.00	5,791,618.34	13,342.00	17,885,273.50	0.00
REMUNERACIONES AL PERSONAL DE CARÁCTER PERMANENTE	9,065,336.26	0.00	4,680,741.36	0.00	13,746,077.62	0.00
SUELDOS BASE AL PERSONAL PERMANENTE	5,064,523.62	0.00	2,519,102.81	0.00	7,583,626.43	0.00
SUELDO SOBRE SUELDO QUINQUENIOS	3,950,587.65	0.00	1,956,795.74	0.00	5,907,383.39	0.00
REMUNERACIONES ADICIONALES Y ESPECIALES	781,350.61	0.00	397,559.99	0.00	1,178,910.60	0.00
PRIMAS POR AÑOS DE SERVICIOS EFECTIVOS PRESTADOS	332,585.36	0.00	164,747.08	0.00	497,332.44	0.00
PRIMAS DE VACACIONES, DOMINICAL Y GRATIFICACIÓN DE FIN DE AÑO	619,979.28	0.00	593,882.36	0.00	1,213,861.64	0.00
PRIMA VACACIONAL	0.00	0.00	183,957.41	0.00	183,957.41	0.00
PRIMA DE RIESGO	57,738.24	0.00	122,304.07	0.00	180,042.31	0.00
	18,000.00	0.00	5,000.00	0.00	23,000.00	0.00
	16,000.00	0.00	8,000.00	0.00	24,000.00	0.00




MUNICIPIO DE COQUIMATLAN, COL.
Sistema Integral de Contabilidad Gubernamental
ANÁLISIS DE SALDOS CONTABLES
DEL 1 DE MARZO AL 31 DE MARZO DE 2023

Descripción	Saldo Anterior		Movimientos		Saldo Actual	
	Debe	Haber	Debe	Haber	Debe	Haber
PRIMA DE ANTIGÜEDAD	0.00	0.00	97,471.64	0.00	97,471.64	0.00
AGUINALDO	23,738.24	0.00	11,832.43	0.00	35,570.67	0.00
COMPENSACIONES	562,241.04	0.00	287,620.88	0.00	849,861.92	0.00
COMPENSACIONES	562,241.04	0.00	287,620.88	0.00	849,861.92	0.00
SEGURIDAD SOCIAL	701,941.02	0.00	263,961.76	0.00	965,902.78	0.00
APORTACIONES DE SEGURIDAD SOCIAL	701,941.02	0.00	263,961.76	0.00	965,902.78	0.00
CUOTAS AL IMSS	622,386.50	0.00	224,184.50	0.00	846,571.00	0.00
PREVISIÓN SOCIAL MÚLTIPLE	79,554.52	0.00	39,777.26	0.00	119,331.78	0.00
OTRAS PRESTACIONES SOCIALES Y ECONOMICAS	2,339,354.58	0.00	1,134,025.55	0.00	3,473,380.13	0.00
CUOTAS PARA EL FONDO DE AHORRO Y FONDO DE TRABAJO	1,082,938.34	0.00	539,509.85	0.00	1,622,448.19	0.00
FONDO DE AHORRO	91,330.61	0.00	46,368.96	0.00	137,699.57	0.00
FONDO DE PENSIONES	991,607.73	0.00	493,140.89	0.00	1,484,748.62	0.00
PRESTACIONES Y HABERES DE RETIRO	183,943.82	0.00	129,142.62	0.00	313,086.44	0.00
PRESTACIONES CONTRACTUALES	1,072,472.42	0.00	465,373.08	0.00	1,537,845.50	0.00
APOYO PARA ADQUISICIÓN DE LENTES	675.05	0.00	0.00	0.00	675.05	0.00
AYUDA DE TRANSPORTE	145,599.36	0.00	72,799.68	0.00	218,399.04	0.00
AYUDA PARA RENTA	121,672.40	0.00	60,836.20	0.00	182,508.60	0.00
BECA MÉDICA ANUAL	13,800.00	0.00	0.00	0.00	13,800.00	0.00
BECAS	65,046.82	0.00	33,627.58	0.00	98,674.40	0.00
BONO DE ASISTENCIA PERFECTA	245,385.56	0.00	122,600.30	0.00	367,985.86	0.00
BONO DE CUMPLEAÑOS	9,100.00	0.00	7,000.00	0.00	16,100.00	0.00
BONO EXTRAORDINARIO ANUAL	111,102.42	0.00	0.00	0.00	111,102.42	0.00
CANASTA BÁSICA	335,871.21	0.00	167,137.20	0.00	503,008.41	0.00
GUARDERIA	2,058.18	0.00	1,372.12	0.00	3,430.30	0.00
BONO DE NIVELACION FAMILIAR	22,161.42	0.00	0.00	0.00	22,161.42	0.00
PAGO DE ESTÍMULOS A SERVIDORES PUBLICOS	339,537.76	0.00	169,768.88	0.00	509,306.64	0.00
ESTÍMULOS	339,537.76	0.00	169,768.88	0.00	509,306.64	0.00
GASTOS DE REPRESENTACIÓN	339,537.76	0.00	169,768.88	0.00	509,306.64	0.00
MATERIALES Y SUMINISTROS	709,001.68	0.00	424,442.27	3,800.00	1,129,643.95	0.00
MATERIALES DE ADMINISTRACION, EMISION DE DOCUMENTOS Y ARTICULOS	78,468.76	0.00	47,892.23	0.00	126,360.99	0.00




MUNICIPIO DE COQUIMATLAN, COL.
Sistema Integral de Contabilidad Gubernamental
ANÁLISIS DE SALDOS CONTABLES
DEL 1 DE MARZO AL 31 DE MARZO DE 2023

Descripción	Saldo Anterior		Movimientos		Saldo Actual	
	Debe	Haber	Debe	Haber	Debe	Haber
OFICIALES						
MATERIALES, ÚTILES Y EQUIPOS MENORES DE OFICINA	78,468.76	0.00	47,892.23	0.00	126,360.99	0.00
MATERIAL Y ÚTILES DE OFICINA	35,338.61	0.00	20,956.08	0.00	56,294.69	0.00
MATERIAL DE LIMPIEZA	14,553.95	0.00	8,422.53	0.00	22,976.48	0.00
MATERIAL DE IMPRESIÓN Y REPRODUCCIÓN	2,871.50	0.00	2,476.60	0.00	5,348.10	0.00
MATERIAL Y ÚTILES DE IMPRESIÓN	25,704.70	0.00	16,037.02	0.00	41,741.72	0.00
MATERIALES Y ARTICULOS DE CONSTRUCCION Y DE REPARACION	11,266.63	0.00	12,412.71	0.00	23,679.34	0.00
MATERIAL ELÉCTRICO Y ELECTRÓNICO	11,266.63	0.00	10,661.69	0.00	21,928.32	0.00
MATERIAL ELÉCTRICO Y ELECTRÓNICO PARA OFICINAS ADMINISTRATIVAS	996.32	0.00	1,586.95	0.00	2,583.27	0.00
MATERIAL ELÉCTRICO PARA EL SISTEMA DE ALUMBRADO PÚBLICO	10,270.31	0.00	9,074.74	0.00	19,345.05	0.00
OTROS MATERIALES Y ARTICULOS DE CONSTRUCCIÓN Y REPARACION	0.00	0.00	1,751.02	0.00	1,751.02	0.00
OTROS MATERIALES Y ARTICULOS DE CONSTRUCCIÓN Y REPARACIÓN	0.00	0.00	1,751.02	0.00	1,751.02	0.00
PRODUCTOS QUIMICOS, FARMACEUTICOS Y DE LABORATORIO	6,092.76	0.00	3,892.18	0.00	9,984.94	0.00
MEDICINAS Y PRODUCTOS FARMACÉUTICOS	6,092.76	0.00	3,892.18	0.00	9,984.94	0.00
MEDICINAS Y PRODUCTOS FARMACÉUTICOS DE APLICACIÓN HUMANA Y ANIMAL	6,092.76	0.00	3,892.18	0.00	9,984.94	0.00
COMBUSTIBLES, LUBRICANTES Y ADITIVOS	605,200.52	0.00	346,673.58	3,800.00	948,074.10	0.00
COMBUSTIBLES, LUBRICANTES Y ADITIVOS	605,200.52	0.00	346,673.58	3,800.00	948,074.10	0.00
GASOLINA	605,200.52	0.00	346,673.58	3,800.00	948,074.10	0.00
VESTUARIO, BLANCOS, PRENDAS DE PROTECCION Y ARTICULOS DEPORTIVOS	1,374.57	0.00	2,882.60	0.00	4,257.17	0.00
PRENDAS DE SEGURIDAD Y PROTECCION PERSONAL	1,374.57	0.00	0.00	0.00	1,374.57	0.00




MUNICIPIO DE COQUIMATLAN, COL.
Sistema Integral de Contabilidad Gubernamental
ANÁLISIS DE SALDOS CONTABLES
DEL 1 DE MARZO AL 31 DE MARZO DE 2023

Descripción	Saldo Anterior		Movimientos		Saldo Actual	
	Debe	Haber	Debe	Haber	Debe	Haber
ROPA Y EQUIPO DE SEGURIDAD	1,374.57	0.00	0.00	0.00	1,374.57	0.00
ARTÍCULOS DEPORTIVOS	0.00	0.00	2,882.60	0.00	2,882.60	0.00
OTROS ARTÍCULOS DEPORTIVOS	0.00	0.00	2,882.60	0.00	2,882.60	0.00
MATERIALES Y SUMINISTROS PARA SEGURIDAD	6,272.66	0.00	9,020.00	0.00	15,292.66	0.00
MATERIALES DE SEGURIDAD PÚBLICA	6,272.66	0.00	9,020.00	0.00	15,292.66	0.00
MUNICIONES, ESPOLETAS, CARGAS, GRANADAS, CARTUCHOS Y BALAS.	5,800.00	0.00	0.00	0.00	5,800.00	0.00
OTROS MATERIALES DE SEGURIDAD PÚBLICA	472.66	0.00	9,020.00	0.00	9,492.66	0.00
HERRAMIENTAS, REFACCIONES Y ACCESORIOS MENORES	325.78	0.00	1,668.97	0.00	1,994.75	0.00
REFACCIONES Y ACCESORIOS MENORES DE EQUIPO DE CÓMPUTO Y TECNOLOGÍAS DE LA INFORMACIÓN	70.47	0.00	1,554.40	0.00	1,624.87	0.00
REFACCIONES Y ACCESORIOS MENORES PARA EQUIPOS DE CÓMPUTO	70.47	0.00	1,554.40	0.00	1,624.87	0.00
REFACCIONES Y ACCESORIOS MENORES DE EQUIPO DE TRANSPORTE	255.31	0.00	114.57	0.00	369.88	0.00
REFACCIONES Y ACCESORIOS MENORES DE EQUIPO DE TRANSPORTE	255.31	0.00	114.57	0.00	369.88	0.00
SERVICIOS GENERALES	2,332,659.22	0.00	686,434.71	9,542.00	3,009,551.93	0.00
SERVICIOS BÁSICOS	445,600.20	0.00	356,417.09	4,056.00	797,961.29	0.00
ENERGÍA ELÉCTRICA	366,795.00	0.00	312,927.99	0.00	679,722.99	0.00
ENERGÍA ELÉCTRICA DE OFICINAS ADMINISTRATIVAS	122,159.00	0.00	63,597.00	0.00	185,756.00	0.00
ENERGÍA ELÉCTRICA DE ALUMBRADO PÚBLICO	244,636.00	0.00	249,330.99	0.00	493,966.99	0.00
TELEFONÍA TRADICIONAL	33,021.00	0.00	20,597.00	4,056.00	49,562.00	0.00
SERVICIO TELEFÓNICO CONVENCIONAL	33,021.00	0.00	20,597.00	4,056.00	49,562.00	0.00
SERVICIOS DE ACCESO A INTERNET REDES Y PROCESAMIENTO DE INFORMACIÓN	45,784.20	0.00	22,892.10	0.00	68,676.30	0.00




MUNICIPIO DE COQUIMATLAN, COL.
Sistema Integral de Contabilidad Gubernamental
ANALISIS DE SALDOS CONTABLES
DEL 1 DE MARZO AL 31 DE MARZO DE 2023

Descripción	Saldo Anterior		Movimientos		Saldo Actual	
	Debe	Haber	Debe	Haber	Debe	Haber
MANEJO Y ADMINISTRACIÓN DE SERVIDORES	45,784.20	0.00	22,892.10	0.00	68,676.30	0.00
SERVICIOS DE ARRENDAMIENTO	21,850.20	0.00	11,734.20	0.00	33,584.40	0.00
ARRENDAMIENTO DE EDIFICIOS	20,000.00	0.00	10,000.00	0.00	30,000.00	0.00
ARRENDAMIENTO DE EDIFICIOS PARA OFICINAS	20,000.00	0.00	10,000.00	0.00	30,000.00	0.00
OTROS ARRENDAMIENTOS	1,850.20	0.00	1,734.20	0.00	3,584.40	0.00
ARRENDAMIENTO DE MUEBLES PARA EVENTOS INCLUYE MANTELERÍA, LONAS Y CARPAS.	1,850.20	0.00	1,734.20	0.00	3,584.40	0.00
SERVICIOS PROFESIONALES, CIENTÍFICOS Y TÉCNICOS Y OTROS SERVICIOS	6,132.11	0.00	3,066.06	0.00	9,198.17	0.00
SERVICIOS LEGALES, DE CONTABILIDAD, AUDITORÍA Y RELACIONADOS	6,132.11	0.00	3,066.06	0.00	9,198.17	0.00
SERVICIOS DE CONTABILIDAD, AUDITORIA Y ASESORIA CONTABLE Y FISCAL.	6,132.11	0.00	3,066.06	0.00	9,198.17	0.00
SERVICIOS FINANCIEROS, BANCARIOS Y COMERCIALES	15,003.02	0.00	3,869.20	0.00	18,872.22	0.00
SERVICIOS FINANCIEROS Y BANCARIOS	15,003.02	0.00	3,869.20	0.00	18,872.22	0.00
COMISIONES BANCARIAS	15,003.02	0.00	3,869.20	0.00	18,872.22	0.00
SERVICIOS DE INSTALACION, REPARACION, MANTENIMIENTO Y CONSERVACION	604,996.22	0.00	276,883.56	5,486.00	876,393.78	0.00
SERVICIOS DE INSTALACION, REPARACION, MANTENIMIENTO Y CONSERVACION	604,996.22	0.00	276,883.56	5,486.00	876,393.78	0.00
CONSERVACIÓN Y MANTENIMIENTO MENOR DE INMUEBLES	244,369.86	0.00	137,086.44	0.00	381,456.30	0.00
CONSERVACIÓN Y MANTENIMIENTO MENOR DE EDIFICIOS	244,369.86	0.00	137,086.44	0.00	381,456.30	0.00
CONSERVACIÓN Y MANTENIMIENTO MENOR DE ÁREAS VERDES	20,339.56	0.00	8,963.44	0.00	29,303.00	0.00
CONSERVACIÓN Y MANTENIMIENTO MENOR DE ÁREAS VERDES	224,030.30	0.00	128,123.00	0.00	352,153.30	0.00
INSTALACIÓN, REPARACIÓN Y MANTENIMIENTO DE MOBILIARIO Y EQUIPO DE ADMINISTRACIÓN, EDUCACIONAL Y RECREATIVO	3,011.32	0.00	22,217.10	0.00	25,228.42	0.00
INSTALACIÓN, REPARACIÓN Y MANTENIMIENTO DE MOBILIARIO Y EQUIPO DE ADMINISTRACIÓN INCLUYE SEGURO	3,011.32	0.00	22,217.10	0.00	25,228.42	0.00




MUNICIPIO DE COQUIMATLAN, COL.
 Sistema Integral de Contabilidad Gubernamental
ANÁLISIS DE SALDOS CONTABLES
 DEL 1 DE MARZO AL 31 DE MARZO DE 2023

Descripción	Saldo Anterior		Movimientos		Saldo Actual	
	Debe	Haber	Debe	Haber	Debe	Haber
INSTALACIÓN, REPARACIÓN Y MANTENIMIENTO DE MAQUINARIA, OTROS EQUIPOS Y HERRAMIENTA	357,615.04	0.00	117,580.02	5,486.00	469,709.06	0.00
REPARACIÓN Y MANTENIMIENTO DE MAQUINARIA	7,950.00	0.00	0.00	0.00	7,950.00	0.00
REPARACIÓN Y MANTENIMIENTO DE VEHÍCULOS	349,665.04	0.00	117,580.02	5,486.00	461,759.06	0.00
SERVICIOS OFICIALES	1,230,412.53	0.00	22,500.99	0.00	1,252,913.52	0.00
GASTOS DE ORDEN SOCIAL Y CULTURAL	1,230,240.75	0.00	22,500.99	0.00	1,252,741.74	0.00
GASTOS POR CELEBRACIÓN DE ACTOS DE ORDEN SOCIAL	1,230,240.75	0.00	22,500.99	0.00	1,252,741.74	0.00
EXPOSICIONES	171.78	0.00	0.00	0.00	171.78	0.00
INSTALACIÓN Y SOSTENIMIENTO DE EXPOSICIONES	171.78	0.00	0.00	0.00	171.78	0.00
OTROS SERVICIOS GENERALES	8,664.94	0.00	11,963.61	0.00	20,628.55	0.00
OTROS SERVICIOS GENERALES	8,664.94	0.00	11,963.61	0.00	20,628.55	0.00
OTROS SERVICIOS GENERALES	8,664.94	0.00	11,963.61	0.00	20,628.55	0.00
TRANSFERENCIAS, ASIGNACIONES, SUBSIDIOS Y OTRAS AYUDAS	2,642,561.95	0.00	1,307,898.71	0.00	3,950,460.66	0.00
TRANSFERENCIAS AL RESTO DEL SECTOR PÚBLICO	1,301,476.76	0.00	648,717.25	0.00	1,950,194.01	0.00
TRANSFERENCIAS A ENTIDADES FEDERATIVAS Y MUNICIPIOS	1,301,476.76	0.00	648,717.25	0.00	1,950,194.01	0.00
TRANSFERENCIAS OTORGADAS A ENTIDADES FEDERATIVAS Y MUNICIPIOS	1,301,476.76	0.00	648,717.25	0.00	1,950,194.01	0.00
AYUDAS SOCIALES	44,200.00	0.00	34,100.00	0.00	78,300.00	0.00
AYUDAS SOCIALES A PERSONAS	9,000.00	0.00	16,500.00	0.00	25,500.00	0.00
AYUDAS SOCIALES A INSTITUCIONES	35,200.00	0.00	17,600.00	0.00	52,800.00	0.00
AYUDAS SOCIALES A ENTIDADES DE INTERÉS PÚBLICO	35,200.00	0.00	17,600.00	0.00	52,800.00	0.00
PENSIONES Y JUBILACIONES	1,296,885.19	0.00	625,081.46	0.00	1,921,966.65	0.00
JUBILACIONES	1,296,885.19	0.00	625,081.46	0.00	1,921,966.65	0.00
GASTOS DE LA DEUDA PÚBLICA	117,428.15	0.00	49,826.84	0.00	167,254.99	0.00
INTERESES DE LA DEUDA PÚBLICA	117,428.15	0.00	49,826.84	0.00	167,254.99	0.00
INTERESES DE LA DEUDA PÚBLICA	117,428.15	0.00	49,826.84	0.00	167,254.99	0.00




MUNICIPIO DE COQUIMATLAN, COL.
Sistema Integral de Contabilidad Gubernamental
ANALISIS DE SALDOS CONTABLES
DEL 1 DE MARZO AL 31 DE MARZO DE 2023

Descripción	Saldo Anterior		Movimientos		Saldo Actual	
	Debe	Haber	Debe	Haber	Debe	Haber
INTERNA						
INTERESES DE LA DEUDA INTERNA CON INSTITUCIONES DE CREDITO	117,428.15	0.00	49,826.84	0.00	167,254.99	0.00
CUENTAS DE ORDEN PRESUPUESTARIAS	0.00	0.00	78,707,562.12	78,707,562.12	0.00	0.00
LEY DE INGRESOS	0.00	0.00	36,183,675.44	36,183,675.44	0.00	0.00
LEY DE INGRESOS ESTIMADA	146,752,193.22	0.00	0.00	0.00	146,752,193.22	0.00
IMPUESTOS	7,092,028.41	0.00	0.00	0.00	7,092,028.41	0.00
IMPUESTO SOBRE LOS INGRESOS	7,160.00	0.00	0.00	0.00	7,160.00	0.00
IMPUESTOS SOBRE EL PATRIMONIO	5,410,111.89	0.00	0.00	0.00	5,410,111.89	0.00
IMPUESTO SOBRE LA PRODUCCIÓN, EL CONSUMO Y TRANSACCIONES	967,382.00	0.00	0.00	0.00	967,382.00	0.00
ACCESORIOS	707,374.52	0.00	0.00	0.00	707,374.52	0.00
DERECHOS	6,513,690.51	0.00	0.00	0.00	6,513,690.51	0.00
DERECHOS POR EL USO, GOCE, APROVECHAMIENTO O EXPLOTACIÓN DE BIENES DE DOMINIO PÚBLICO	91,080.42	0.00	0.00	0.00	91,080.42	0.00
DERECHOS POR PRESTACIÓN DE SERVICIOS	3,203,925.78	0.00	0.00	0.00	3,203,925.78	0.00
OTROS DERECHOS	3,218,396.43	0.00	0.00	0.00	3,218,396.43	0.00
ACCESORIOS	287.88	0.00	0.00	0.00	287.88	0.00
PRODUCTOS DE TIPO CORRIENTE	101,671.76	0.00	0.00	0.00	101,671.76	0.00
PRODUCTOS DE TIPO CORRIENTE	98,670.19	0.00	0.00	0.00	98,670.19	0.00
PRODUCTOS DE CAPITAL	3,001.57	0.00	0.00	0.00	3,001.57	0.00
APROVECHAMIENTOS DE TIPO CORRIENTE	154,704.54	0.00	0.00	0.00	154,704.54	0.00
APROVECHAMIENTOS DE TIPO CORRIENTE	154,704.54	0.00	0.00	0.00	154,704.54	0.00
PARTICIPACIONES Y APORTACIONES.	132,890,098.00	0.00	0.00	0.00	132,890,098.00	0.00
PARTICIPACIONES	77,249,058.00	0.00	0.00	0.00	77,249,058.00	0.00
APORTACIONES	55,641,040.00	0.00	0.00	0.00	55,641,040.00	0.00
LEY DE INGRESOS POR EJECUTAR IMPUESTOS	0.00	123,276,996.42	18,091,837.72	0.00	0.00	105,185,158.70
IMPUESTO SOBRE LOS INGRESOS	0.00	2,447,188.70	946,083.33	0.00	0.00	1,501,105.37
IMPUESTOS SOBRE EL PATRIMONIO	25,064.00	0.00	0.00	0.00	25,064.00	0.00
IMPUESTO SOBRE LA PRODUCCIÓN, EL CONSUMO Y TRANSACCIONES	0.00	1,716,884.13	755,770.14	0.00	0.00	961,113.99
IMPUESTO SOBRE LA PRODUCCIÓN, EL CONSUMO Y TRANSACCIONES	0.00	238,240.49	79,179.41	0.00	0.00	159,061.08




MUNICIPIO DE COQUIMATLAN, COL.
Sistema Integral de Contabilidad Gubernamental
ANALISIS DE SALDOS CONTABLES
DEL 1 DE MARZO AL 31 DE MARZO DE 2023

Descripción	Saldo Anterior		Movimientos		Saldo Actual	
	Debe	Haber	Debe	Haber	Debe	Haber
ACCESORIOS	0.00	517,128.08	111,133.78	0.00	0.00	405,994.30
DERECHOS	0.00	4,758,296.31	755,620.79	0.00	0.00	4,002,675.52
DERECHOS POR EL USO, GOCE, APROVECHAMIENTO O EXPLOTACIÓN DE BIENES DE DOMINIO PÚBLICO	40,414.15	0.00	27,488.23	0.00	67,902.38	0.00
DERECHOS POR PRESTACIÓN DE SERVICIOS	0.00	2,684,265.02	281,647.38	0.00	0.00	2,402,617.64
OTROS DERECHOS	0.00	2,117,730.42	446,485.18	0.00	0.00	1,671,245.24
ACCESORIOS	3,284.98	0.00	0.00	0.00	3,284.98	0.00
PRODUCTOS DE TIPO CORRIENTE	0.00	89,951.10	15,494.70	0.00	0.00	74,456.40
PRODUCTOS DE TIPO CORRIENTE	0.00	87,466.26	15,174.57	0.00	0.00	72,291.69
PRODUCTOS DE CAPITAL	0.00	2,484.84	320.13	0.00	0.00	2,164.71
APROVECHAMIENTOS DE TIPO CORRIENTE	0.00	95,344.77	64,271.08	0.00	0.00	31,073.69
APROVECHAMIENTOS DE TIPO CORRIENTE	0.00	95,344.77	64,271.08	0.00	0.00	31,073.69
PARTICIPACIONES Y APORTACIONES.	0.00	1,15,886,215.54	16,310,367.82	0.00	0.00	99,575,847.72
PARTICIPACIONES	0.00	67,168,511.54	7,425,537.82	0.00	0.00	59,742,973.72
APORTACIONES	0.00	48,717,704.00	8,884,830.00	0.00	0.00	39,832,874.00
MODIFICACIONES A LA LEY DE INGRESOS ESTIMADA	0.00	98,384.00	0.00	0.00	0.00	98,384.00
PARTICIPACIONES Y APORTACIONES.	0.00	98,384.00	0.00	0.00	0.00	98,384.00
APORTACIONES	0.00	98,384.00	0.00	0.00	0.00	98,384.00
LEY DE INGRESOS DEVENGADA	0.00	0.00	18,091,837.72	18,091,837.72	0.00	0.00
IMPUESTOS	0.00	0.00	946,083.33	946,083.33	0.00	0.00
IMPUESTOS SOBRE EL PATRIMONIO	0.00	0.00	755,770.14	755,770.14	0.00	0.00
IMPUESTO SOBRE LA PRODUCCIÓN, EL CONSUMO Y TRANSACCIONES	0.00	0.00	79,179.41	79,179.41	0.00	0.00
ACCESORIOS	0.00	0.00	111,133.78	111,133.78	0.00	0.00
DERECHOS	0.00	0.00	755,620.79	755,620.79	0.00	0.00
DERECHOS POR EL USO, GOCE, APROVECHAMIENTO O EXPLOTACIÓN DE BIENES DE DOMINIO PÚBLICO	0.00	0.00	27,488.23	27,488.23	0.00	0.00
DERECHOS POR PRESTACIÓN DE SERVICIOS	0.00	0.00	281,647.38	281,647.38	0.00	0.00
OTROS DERECHOS	0.00	0.00	446,485.18	446,485.18	0.00	0.00
PRODUCTOS DE TIPO CORRIENTE	0.00	0.00	15,494.70	15,494.70	0.00	0.00




MUNICIPIO DE COQUIMATLAN, COL.
Sistema Integral de Contabilidad Gubernamental
ANALISIS DE SALDOS CONTABLES
DEL 1 DE MARZO AL 31 DE MARZO DE 2023

Descripción	Saldo Anterior		Movimientos		Saldo Actual	
	Debe	Haber	Debe	Haber	Debe	Haber
PRODUCTOS DE TIPO CORRIENTE	0.00	0.00	15,174.57	15,174.57	0.00	0.00
PRODUCTOS DE CAPITAL	0.00	0.00	320.13	320.13	0.00	0.00
APROVECHAMIENTOS DE TIPO CORRIENTE	0.00	0.00	64,271.08	64,271.08	0.00	0.00
APROVECHAMIENTOS DE TIPO CORRIENTE	0.00	0.00	64,271.08	64,271.08	0.00	0.00
PARTICIPACIONES Y APORTACIONES.	0.00	0.00	16,310,367.82	16,310,367.82	0.00	0.00
PARTICIPACIONES	0.00	0.00	7,425,537.82	7,425,537.82	0.00	0.00
APORTACIONES	0.00	0.00	8,884,830.00	8,884,830.00	0.00	0.00
LEY DE INGRESOS RECAUDADA IMPUESTOS	0.00	23,376,812.80	0.00	18,091,837.72	0.00	41,468,650.52
IMPUESTO SOBRE LOS INGRESOS	0.00	32,224.00	0.00	0.00	0.00	32,224.00
IMPUESTOS SOBRE EL PATRIMONIO	0.00	3,693,227.76	0.00	755,770.14	0.00	4,448,997.90
IMPUESTO SOBRE LA PRODUCCIÓN, EL CONSUMO Y TRANSACCIONES	0.00	729,141.51	0.00	79,179.41	0.00	808,320.92
ACCESORIOS	0.00	190,246.44	0.00	111,133.78	0.00	301,380.22
DERECHOS	0.00	1,755,394.20	0.00	755,620.79	0.00	2,511,014.99
DERECHOS POR EL USO, GOCE, APROVECHAMIENTO O EXPLOTACIÓN DE BIENES DE DOMINIO PÚBLICO	0.00	131,494.57	0.00	27,488.23	0.00	158,982.80
DERECHOS POR PRESTACIÓN DE SERVICIOS	0.00	519,660.76	0.00	281,647.38	0.00	801,308.14
OTROS DERECHOS	0.00	1,100,666.01	0.00	446,485.18	0.00	1,547,151.19
ACCESORIOS	0.00	3,572.86	0.00	0.00	0.00	3,572.86
PRODUCTOS DE TIPO CORRIENTE	0.00	11,720.66	0.00	15,494.70	0.00	27,215.36
PRODUCTOS DE TIPO CORRIENTE	0.00	11,203.93	0.00	15,174.57	0.00	26,378.50
PRODUCTOS DE CAPITAL	0.00	516.73	0.00	320.13	0.00	836.86
APROVECHAMIENTOS DE TIPO CORRIENTE	0.00	59,359.77	0.00	64,271.08	0.00	123,630.85
APROVECHAMIENTOS DE TIPO CORRIENTE	0.00	59,359.77	0.00	64,271.08	0.00	123,630.85
PARTICIPACIONES Y APORTACIONES.	0.00	16,905,498.46	0.00	16,310,367.82	0.00	33,215,866.28
PARTICIPACIONES	0.00	10,080,546.46	0.00	7,425,537.82	0.00	17,506,084.28
APORTACIONES	0.00	6,824,952.00	0.00	8,884,830.00	0.00	15,709,782.00
PRESUPUESTO DE EGRESOS APROBADO	0.00	0.00	42,523,886.68	42,523,886.68	0.00	0.00
PRESUPUESTO DE EGRESOS APROBADO	0.00	146,752,193.22	0.00	0.00	0.00	146,752,193.22




MUNICIPIO DE COQUIMATLAN, COL.
Sistema Integral de Contabilidad Gubernamental
ANALISIS DE SALDOS CONTABLES
DEL 1 DE MARZO AL 31 DE MARZO DE 2023

Descripción	Saldo Anterior		Movimientos		Saldo Actual	
	Debe	Haber	Debe	Haber	Debe	Haber
SERVICIOS PERSONALES	0.00	73,631,850.85	0.00	0.00	0.00	73,631,850.85
REMUNERACIONES AL PERSONAL DE CARACTER PERMANENTE	0.00	33,601,322.23	0.00	0.00	0.00	33,601,322.23
REMUNERACIONES ADICIONALES Y ESPECIALES	0.00	14,328,418.88	0.00	0.00	0.00	14,328,418.88
SEGURIDAD SOCIAL	0.00	4,910,695.14	0.00	0.00	0.00	4,910,695.14
OTRAS PRESTACIONES SOCIALES Y ECONOMICAS	0.00	18,754,188.04	0.00	0.00	0.00	18,754,188.04
PAGO DE ESTIMULOS A SERVIDORES PUBLICOS	0.00	2,037,226.56	0.00	0.00	0.00	2,037,226.56
MATERIALES Y SUMINISTROS	0.00	5,323,926.21	0.00	0.00	0.00	5,323,926.21
MATERIALES DE ADMINISTRACION, EMISION DE DOCUMENTOS Y ARTICULOS OFICIALES	0.00	389,880.52	0.00	0.00	0.00	389,880.52
MATERIALES Y ARTICULOS DE CONSTRUCCION Y DE REPARACION	0.00	74,757.90	0.00	0.00	0.00	74,757.90
PRODUCTOS QUIMICOS, FARMACEUTICOS Y DE LABORATORIO	0.00	39,300.00	0.00	0.00	0.00	39,300.00
COMBUSTIBLES, LUBRICANTES Y ADITIVOS	0.00	4,408,250.00	0.00	0.00	0.00	4,408,250.00
VESTUARIO, BLANCOS, PRENDAS DE PROTECCION Y ARTICULOS DEPORTIVOS	0.00	306,437.79	0.00	0.00	0.00	306,437.79
MATERIALES Y SUMINISTROS PARA SEGURIDAD	0.00	94,000.00	0.00	0.00	0.00	94,000.00
HERRAMIENTAS, REFACCIONES Y ACCESORIOS MENORES	0.00	11,300.00	0.00	0.00	0.00	11,300.00
SERVICIOS GENERALES	0.00	11,689,223.14	0.00	0.00	0.00	11,689,223.14
SERVICIOS BÁSICOS	0.00	6,515,600.00	0.00	0.00	0.00	6,515,600.00
SERVICIOS DE ARRENDAMIENTO	0.00	166,300.00	0.00	0.00	0.00	166,300.00
SERVICIOS PROFESIONALES, CIENTIFICOS, TECNICOS Y OTROS SERVICIOS	0.00	42,500.00	0.00	0.00	0.00	42,500.00
SERVICIOS FINANCIEROS, BANCARIOS Y COMERCIALES	0.00	51,900.00	0.00	0.00	0.00	51,900.00
SERVICIOS DE INSTALACION, REPARACION, MANTENIMIENTO Y CONSERVACION	0.00	2,893,631.64	0.00	0.00	0.00	2,893,631.64
SERVICIOS DE TRASLADO Y VIATICOS	0.00	30,000.00	0.00	0.00	0.00	30,000.00
SERVICIOS OFICIALES	0.00	1,776,744.30	0.00	0.00	0.00	1,776,744.30




MUNICIPIO DE COQUIMATLAN, COL.
Sistema Integral de Contabilidad Gubernamental
ANALISIS DE SALDOS CONTABLES
DEL 1 DE MARZO AL 31 DE MARZO DE 2023

Descripción	Saldo Anterior		Movimientos		Saldo Actual	
	Debe	Haber	Debe	Haber	Debe	Haber
OTROS SERVICIOS GENERALES	0.00	212,547.20	0.00	0.00	0.00	212,547.20
TRANSFERENCIAS, ASIGNACIONES, SUBSIDIOS Y OTRAS AYUDAS	0.00	18,265,124.62	0.00	0.00	0.00	18,265,124.62
TRANSFERENCIAS AL RESTO DEL SECTOR PUBLICO	0.00	8,118,619.60	0.00	0.00	0.00	8,118,619.60
AYUDAS SOCIALES	0.00	411,200.01	0.00	0.00	0.00	411,200.01
PENSIONES Y JUBILACIONES	0.00	9,735,305.01	0.00	0.00	0.00	9,735,305.01
BIENES MUEBLES, INMUEBLES E INTANGIBLES	0.00	52,000.00	0.00	0.00	0.00	52,000.00
MOBILIARIO Y EQUIPO DE ADMINISTRACION	0.00	52,000.00	0.00	0.00	0.00	52,000.00
INVERSION PUBLICA	0.00	36,482,357.00	0.00	0.00	0.00	36,482,357.00
OBRA PUBLICA EN BIENES PROPIOS	0.00	36,482,357.00	0.00	0.00	0.00	36,482,357.00
DEUDA PUBLICA	0.00	1,307,711.40	0.00	0.00	0.00	1,307,711.40
AMORTIZACION DE LA DEUDA PUBLICA	0.00	775,664.02	0.00	0.00	0.00	775,664.02
INTERESES DE LA DEUDA PUBLICA	0.00	532,047.38	0.00	0.00	0.00	532,047.38
PRESUPUESTO DE EGRESOS POR EJERCER	131,650,368.73	0.00	6,666,532.38	13,890,650.02	124,426,251.09	0.00
SERVICIOS PERSONALES	64,566,514.59	0.00	4,430,927.32	9,111,668.68	59,885,773.23	0.00
REMUNERACIONES AL PERSONAL DE CARACTER PERMANENTE	28,613,890.89	0.00	957,048.65	3,426,482.73	26,144,456.81	0.00
REMUNERACIONES ADICIONALES Y ESPECIALES	10,112,040.12	0.00	397,431.60	1,018,135.01	9,491,336.71	0.00
SEGURIDAD SOCIAL	4,201,951.28	0.00	1,073,814.76	1,347,170.48	3,928,595.56	0.00
OTRAS PRESTACIONES SOCIALES Y ECONOMICAS	19,940,943.50	0.00	2,002,632.31	3,150,111.58	18,793,464.23	0.00
PAGO DE ESTIMULOS A SERVIDORES PUBLICOS	1,697,688.80	0.00	0.00	169,768.88	1,527,919.92	0.00
MATERIALES Y SUMINISTROS	4,006,236.58	0.00	95,087.92	523,364.00	3,577,960.50	0.00
MATERIALES DE ADMINISTRACION, EMISION DE DOCUMENTOS Y ARTICULOS OFICIALES	305,883.76	0.00	37,469.74	96,988.54	246,364.96	0.00
MATERIALES Y ARTICULOS DE CONSTRUCCION Y DE REPARACION	63,491.27	0.00	8,419.90	20,832.61	51,078.56	0.00
PRODUCTOS QUIMICOS, FARMACEUTICOS Y DE LABORATORIO	33,207.24	0.00	3,982.82	7,875.00	29,315.06	0.00
COMBUSTIBLES, LUBRICANTES Y ADITIVOS	3,221,797.83	0.00	31,755.26	370,635.65	2,882,917.44	0.00




MUNICIPIO DE COQUIMATLAN, COL.
Sistema Integral de Contabilidad Gubernamental
ANALISIS DE SALDOS CONTABLES
DEL 1 DE MARZO AL 31 DE MARZO DE 2023

Descripción	Saldo Anterior		Movimientos		Saldo Actual	
	Debe	Haber	Debe	Haber	Debe	Haber
VESTUARIO, BLANCOS, PRENDAS DE PROTECCION Y ARTICULOS DEPORTIVOS	303,265.22	0.00	6,572.41	9,455.44	300,382.19	0.00
MATERIALES Y SUMINISTROS PARA SEGURIDAD	67,617.04	0.00	197.85	9,217.85	58,597.04	0.00
HERRAMIENTAS, REFACCIONES Y ACCESORIOS MENORES	10,974.22	0.00	6,689.94	8,358.91	9,305.25	0.00
SERVICIOS GENERALES	9,879,034.53	0.00	911,666.90	1,580,359.14	9,210,342.29	0.00
SERVICIOS BÁSICOS	5,967,083.80	0.00	700,242.69	1,052,603.78	5,614,722.71	0.00
SERVICIOS DE ARRENDAMIENTO	135,095.40	0.00	1,000.00	12,815.40	123,280.00	0.00
SERVICIOS PROFESIONALES, CIENTÍFICOS, TÉCNICOS Y OTROS SERVICIOS	36,367.89	0.00	760.42	3,826.48	33,301.83	0.00
SERVICIOS FINANCIEROS, BANCARIOS Y COMERCIALES	43,598.32	0.00	8,426.80	8,396.00	43,629.12	0.00
SERVICIOS DE INSTALACION, REPARACION, MANTENIMIENTO Y CONSERVACION	2,286,731.74	0.00	136,455.85	408,720.07	2,014,467.52	0.00
SERVICIOS DE TRASLADO Y VIATICOS	30,000.00	0.00	0.00	0.00	30,000.00	0.00
SERVICIOS OFICIALES	384,706.64	0.00	7,007.24	39,191.56	352,522.32	0.00
OTROS SERVICIOS GENERALES	995,450.74	0.00	57,773.90	54,805.85	998,418.79	0.00
TRANSFERENCIAS, ASIGNACIONES, SUBSIDIOS Y OTRAS AYUDAS	15,610,396.01	0.00	1,185,788.82	2,505,854.19	14,290,330.64	0.00
TRANSFERENCIAS AL RESTO DEL SECTOR PUBLICO	6,817,142.84	0.00	53,647.69	702,364.94	6,168,425.59	0.00
AYUDAS SOCIALES	354,833.35	0.00	166.66	46,433.32	308,566.69	0.00
PENSIONES Y JUBILACIONES	8,438,419.82	0.00	1,131,974.47	1,757,055.93	7,813,338.36	0.00
BIENES MUEBLES, INMUEBLES E INTANGIBLES	52,000.00	0.00	20,266.66	27,766.66	44,500.00	0.00
MOBILIARIO Y EQUIPO DE ADMINISTRACION	52,000.00	0.00	20,266.66	27,766.66	44,500.00	0.00
INVERSION PUBLICA	36,482,357.00	0.00	0.00	0.00	36,482,357.00	0.00
OBRA PUBLICA EN BIENES PROPIOS	36,482,357.00	0.00	0.00	0.00	36,482,357.00	0.00
DEUDA PUBLICA	1,053,830.02	0.00	22,794.76	141,637.35	934,987.43	0.00
AMORTIZACION DE LA DEUDA PUBLICA	639,210.79	0.00	6,069.83	75,085.58	570,195.04	0.00
INTERESES DE LA DEUDA PUBLICA	414,619.23	0.00	16,724.93	66,551.77	364,792.39	0.00
MODIFICACIONES AL PRESUPUESTO DE EGRESOS APROBADO	98,384.00	0.00	6,653,190.38	6,653,190.38	98,384.00	0.00




MUNICIPIO DE COQUIMATLAN, COL.
Sistema Integral de Contabilidad Gubernamental
ANALISIS DE SALDOS CONTABLES
DEL 1 DE MARZO AL 31 DE MARZO DE 2023

Descripción	Saldo Anterior		Movimientos		Saldo Actual	
	Debe	Haber	Debe	Haber	Debe	Haber
SERVICIOS PERSONALES	0.00	0.00	4,430,927.32	4,430,927.32	0.00	0.00
REMUNERACIONES AL PERSONAL DE CARACTER PERMANENTE	0.00	77,092.28	907,379.92	957,048.65	0.00	126,761.01
REMUNERACIONES ADICIONALES Y ESPECIALES	83,550.49	0.00	424,252.65	397,431.60	110,371.54	0.00
SEGURIDAD SOCIAL	6,802.84	0.00	1,083,208.72	1,073,814.76	16,196.80	0.00
OTRAS PRESTACIONES SOCIALES Y ECONOMICAS	0.00	13,261.05	2,016,086.03	2,002,632.31	192.67	0.00
MATERIALES Y SUMINISTROS	608,687.95	0.00	98,921.73	91,287.92	616,321.76	0.00
MATERIALES DE ADMINISTRACION, EMISION DE DOCUMENTOS Y ARTICULOS OFICIALES	5,528.00	0.00	49,096.31	37,469.74	17,154.57	0.00
MATERIALES Y ARTICULOS DE CONSTRUCCION Y DE REPARACION	0.00	0.00	8,419.90	8,419.90	0.00	0.00
PRODUCTOS QUIMICOS, FARMACEUTICOS Y DE LABORATORIO	0.00	0.00	3,982.82	3,982.82	0.00	0.00
COMBUSTIBLES, LUBRICANTES Y ADITIVOS	581,251.65	0.00	23,962.07	27,955.26	577,258.46	0.00
VESTUARIO, BLANCOS, PRENDAS DE PROTECCION Y ARTICULOS DEPORTIVOS	1,798.00	0.00	6,572.84	6,572.41	1,798.43	0.00
MATERIALES Y SUMINISTROS PARA SEGURIDAD	20,110.30	0.00	197.85	197.85	20,110.30	0.00
HERRAMIENTAS, REFACCIONES Y ACCESORIOS MENORES	0.00	0.00	6,689.94	6,689.94	0.00	0.00
SERVICIOS GENERALES	0.00	522,470.61	893,924.43	902,124.90	0.00	530,671.08
SERVICIOS BÁSICOS	102,916.00	0.00	696,186.69	696,186.69	102,916.00	0.00
SERVICIOS DE ARRENDAMIENTO	9,354.40	0.00	1,081.20	1,000.00	9,435.60	0.00
SERVICIOS PROFESIONALES, CIENTIFICOS, TECNICOS Y OTROS SERVICIOS	0.00	0.00	760.42	760.42	0.00	0.00
SERVICIOS FINANCIEROS, BANCARIOS Y COMERCIALES	0.00	6,701.34	4,526.80	8,426.80	0.00	10,601.34
SERVICIOS DE INSTALACION, REPARACION, MANTENIMIENTO Y CONSERVACION	1,903.68	0.00	131,836.51	130,969.85	2,770.34	0.00
SERVICIOS OFICIALES	161,625.13	0.00	16,690.57	7,007.24	171,308.46	0.00
OTROS SERVICIOS GENERALES	0.00	791,568.48	42,842.24	57,773.90	0.00	806,500.14
TRANSFERENCIAS, ASIGNACIONES, SUBSIDIOS Y OTRAS AYUDAS	12,166.66	0.00	1,197,955.48	1,185,788.82	24,333.32	0.00




MUNICIPIO DE COQUIMATLAN, COL.
Sistema Integral de Contabilidad Gubernamental
ANALISIS DE SALDOS CONTABLES
DEL 1 DE MARZO AL 31 DE MARZO DE 2023

Descripción	Saldo Anterior		Movimientos		Saldo Actual	
	Debe	Haber	Debe	Haber	Debe	Haber
TRANSFERENCIAS AL RESTO DEL SECTOR PUBLICO	0.00	0.00	53,647.69	53,647.69	0.00	0.00
AYUDAS SOCIALES	12,166.66	0.00	12,333.32	166.66	24,333.32	0.00
PENSIONES Y JUBILACIONES	0.00	0.00	1,131,974.47	1,131,974.47	0.00	0.00
BIENES MUEBLES, INMUEBLES E INTANGIBLES	0.00	0.00	8,666.66	20,266.66	0.00	11,600.00
MOBILIARIO Y EQUIPO DE ADMINISTRACION	0.00	0.00	8,666.66	20,266.66	0.00	11,600.00
DEUDA PUBLICA	0.00	0.00	22,794.76	22,794.76	0.00	0.00
AMORTIZACION DE LA DEUDA PUBLICA	0.00	0.00	6,069.83	6,069.83	0.00	0.00
INTERESES DE LA DEUDA PUBLICA	0.00	0.00	16,724.93	16,724.93	0.00	0.00
PRESUPUESTO DE EGRESOS COMPROMETIDO	0.00	0.00	7,250,801.64	7,250,801.64	0.00	0.00
SERVICIOS PERSONALES	0.00	0.00	4,680,741.36	4,680,741.36	0.00	0.00
REMUNERACIONES AL PERSONAL DE CARACTER PERMANENTE	0.00	0.00	2,519,102.81	2,519,102.81	0.00	0.00
REMUNERACIONES ADICIONALES Y ESPECIALES	0.00	0.00	593,882.36	593,882.36	0.00	0.00
SEGURIDAD SOCIAL	0.00	0.00	263,961.76	263,961.76	0.00	0.00
OTRAS PRESTACIONES SOCIALES Y ECONOMICAS	0.00	0.00	1,134,025.55	1,134,025.55	0.00	0.00
PAGO DE ESTIMULOS A SERVIDORES PUBLICOS	0.00	0.00	169,768.88	169,768.88	0.00	0.00
MATERIALES Y SUMINISTROS	0.00	0.00	428,242.27	428,242.27	0.00	0.00
MATERIALES DE ADMINISTRACION, EMISION DE DOCUMENTOS Y ARTICULOS OFICIALES	0.00	0.00	47,892.23	47,892.23	0.00	0.00
MATERIALES Y ARTICULOS DE CONSTRUCCION Y DE REPARACION	0.00	0.00	12,412.71	12,412.71	0.00	0.00
PRODUCTOS QUIMICOS, FARMACEUTICOS Y DE LABORATORIO	0.00	0.00	3,892.18	3,892.18	0.00	0.00
COMBUSTIBLES, LUBRICANTES Y ADITIVOS	0.00	0.00	350,473.58	350,473.58	0.00	0.00
VESTUARIO, BLANCOS, PRENDAS DE PROTECCION Y ARTICULOS DEPORTIVOS	0.00	0.00	2,882.60	2,882.60	0.00	0.00
MATERIALES Y SUMINISTROS PARA SEGURIDAD	0.00	0.00	9,020.00	9,020.00	0.00	0.00
HERRAMIENTAS, REFACCIONES Y	0.00	0.00	1,668.97	1,668.97	0.00	0.00




MUNICIPIO DE COQUIMATLAN, COL.
 Sistema Integral de Contabilidad Gubernamental
ANALISIS DE SALDOS CONTABLES
DEL 1 DE MARZO AL 31 DE MARZO DE 2023

Descripción	Saldo Anterior		Movimientos		Saldo Actual	
	Debe	Haber	Debe	Haber	Debe	Haber
ACCESORIOS MENORES						
SERVICIOS GENERALES	0.00	0.00	695,976.71	695,976.71	0.00	0.00
SERVICIOS BÁSICOS	0.00	0.00	360,473.09	360,473.09	0.00	0.00
SERVICIOS DE ARRENDAMIENTO	0.00	0.00	11,734.20	11,734.20	0.00	0.00
SERVICIOS PROFESIONALES, CIENTÍFICOS, TÉCNICOS Y OTROS SERVICIOS	0.00	0.00	3,066.06	3,066.06	0.00	0.00
SERVICIOS FINANCIEROS, BANCARIOS Y COMERCIALES	0.00	0.00	3,869.20	3,869.20	0.00	0.00
SERVICIOS DE INSTALACION, REPARACION, MANTENIMIENTO Y CONSERVACION	0.00	0.00	282,369.56	282,369.56	0.00	0.00
SERVICIOS OFICIALES	0.00	0.00	22,500.99	22,500.99	0.00	0.00
OTROS SERVICIOS GENERALES	0.00	0.00	11,963.61	11,963.61	0.00	0.00
TRANSFERENCIAS, ASIGNACIONES, SUBSIDIOS Y OTRAS AYUDAS	0.00	0.00	1,307,898.71	1,307,898.71	0.00	0.00
TRANSFERENCIAS AL RESTO DEL SECTOR PUBLICO	0.00	0.00	648,717.25	648,717.25	0.00	0.00
AYUDAS SOCIALES	0.00	0.00	34,100.00	34,100.00	0.00	0.00
PENSIONES Y JUBILACIONES	0.00	0.00	625,081.46	625,081.46	0.00	0.00
BIENES MUEBLES, INMUEBLES E INTANGIBLES	0.00	0.00	19,100.00	19,100.00	0.00	0.00
MOBILIARIO Y EQUIPO DE ADMINISTRACION	0.00	0.00	19,100.00	19,100.00	0.00	0.00
DEUDA PUBLICA	0.00	0.00	118,842.59	118,842.59	0.00	0.00
AMORTIZACION DE LA DEUDA PUBLICA	0.00	0.00	69,015.75	69,015.75	0.00	0.00
INTERESES DE LA DEUDA PUBLICA	0.00	0.00	49,826.84	49,826.84	0.00	0.00
PRESUPUESTO DE EGRESOS DEVENGADO	143,031.11	0.00	7,238,459.64	7,272,819.07	108,671.68	0.00
SERVICIOS PERSONALES	0.00	0.00	4,680,741.36	4,680,741.36	0.00	0.00
REMUNERACIONES AL PERSONAL DE CARACTER PERMANENTE	0.00	0.00	2,519,102.81	2,519,102.81	0.00	0.00
REMUNERACIONES ADICIONALES Y ESPECIALES	0.00	0.00	593,882.36	593,882.36	0.00	0.00
SEGURIDAD SOCIAL	0.00	0.00	263,961.76	263,961.76	0.00	0.00
OTRAS PRESTACIONES SOCIALES Y ECONOMICAS	0.00	0.00	1,134,025.55	1,134,025.55	0.00	0.00
PAGO DE ESTIMULOS A SERVIDORES	0.00	0.00	169,768.88	169,768.88	0.00	0.00




MUNICIPIO DE COQUIMATLAN, COL.
Sistema Integral de Contabilidad Gubernamental
ANALISIS DE SALDOS CONTABLES
DEL 1 DE MARZO AL 31 DE MARZO DE 2023

Descripción	Saldo Anterior		Movimientos		Saldo Actual	
	Debe	Haber	Debe	Haber	Debe	Haber
PUBLICOS						
MATERIALES Y SUMINISTROS	101,424.51	0.00	424,442.27	432,217.33	93,649.45	0.00
MATERIALES DE ADMINISTRACION,	7,134.10	0.00	47,892.23	36,434.65	18,591.68	0.00
EMISION DE DOCUMENTOS Y						
ARTICULOS OFICIALES						
MATERIALES Y ARTICULOS DE	0.00	0.00	12,412.71	12,412.71	0.00	0.00
CONSTRUCCION Y DE REPARACION						
PRODUCTOS QUIMICOS,	0.00	0.00	3,892.18	3,892.18	0.00	0.00
FARMACEUTICOS Y DE LABORATORIO						
COMBUSTIBLES, LUBRICANTES Y	94,290.41	0.00	346,673.58	367,460.62	73,503.37	0.00
ADITIVOS						
VESTUARIO, BLANCOS, PRENDAS DE	0.00	0.00	2,882.60	2,882.60	0.00	0.00
PROTECCION Y ARTICULOS						
DEPORTIVOS						
MATERIALES Y SUMINISTROS PARA	0.00	0.00	9,020.00	9,020.00	0.00	0.00
SEGURIDAD						
HERRAMIENTAS, REFACCIONES Y	0.00	0.00	1,668.97	114.57	1,554.40	0.00
ACCESORIOS MENORES						
SERVICIOS GENERALES	41,606.60	0.00	686,434.71	713,019.08	15,022.23	0.00
SERVICIOS BÁSICOS	0.00	0.00	356,417.09	356,417.09	0.00	0.00
SERVICIOS DE ARRENDAMIENTO	1,606.60	0.00	11,734.20	13,340.80	0.00	0.00
SERVICIOS PROFESIONALES,						
CIENTIFICOS, TECNICOS Y OTROS	0.00	0.00	3,066.06	3,066.06	0.00	0.00
SERVICIOS						
SERVICIOS FINANCIEROS,	0.00	0.00	3,869.20	3,869.20	0.00	0.00
BANCARIOS Y COMERCIALES						
SERVICIOS DE INSTALACION,	40,000.00	0.00	276,883.56	303,955.13	12,928.43	0.00
REPARACION, MANTENIMIENTO Y						
CONSERVACION						
SERVICIOS OFICIALES	0.00	0.00	22,500.99	20,407.19	2,093.80	0.00
OTROS SERVICIOS GENERALES	0.00	0.00	11,963.61	11,963.61	0.00	0.00
TRANSFERENCIAS, ASIGNACIONES,	0.00	0.00	1,308,898.71	1,308,898.71	0.00	0.00
SUBSIDIOS Y OTRAS AYUDAS						
TRANSFERENCIAS AL RESTO DEL	0.00	0.00	648,717.25	648,717.25	0.00	0.00
SECTOR PUBLICO						
AYUDAS SOCIALES	0.00	0.00	35,100.00	35,100.00	0.00	0.00
PENSIONES Y JUBILACIONES	0.00	0.00	625,081.46	625,081.46	0.00	0.00
BIENES MUEBLES, INMUEBLES E	0.00	0.00	19,100.00	19,100.00	0.00	0.00
INTANGIBLES						
MOBILIARIO Y EQUIPO DE	0.00	0.00	19,100.00	19,100.00	0.00	0.00




MUNICIPIO DE COQUIMATLAN, COL.
Sistema Integral de Contabilidad Gubernamental
ANALISIS DE SALDOS CONTABLES
DEL 1 DE MARZO AL 31 DE MARZO DE 2023

Descripción	Saldo Anterior		Movimientos		Saldo Actual	
	Debe	Haber	Debe	Haber	Debe	Haber
ADMINISTRACION						
DEUDA PUBLICA	0.00	0.00	118,842.59	118,842.59	0.00	0.00
AMORTIZACION DE LA DEUDA PUBLICA	0.00	0.00	69,015.75	69,015.75	0.00	0.00
INTERESES DE LA DEUDA PUBLICA	0.00	0.00	49,826.84	49,826.84	0.00	0.00
PRESUPUESTO DE EGRESOS EJERCIDO	1,088,819.75	0.00	7,265,926.51	7,449,976.13	904,770.13	0.00
SERVICIOS PERSONALES	650,366.12	0.00	4,680,741.36	4,833,531.08	497,576.40	0.00
REMUNERACIONES AL PERSONAL DE CARACTER PERMANENTE	0.00	0.00	2,519,102.81	2,519,102.81	0.00	0.00
REMUNERACIONES ADICIONALES Y ESPECIALES	0.00	0.00	593,882.36	593,882.36	0.00	0.00
SEGURIDAD SOCIAL	391,856.65	0.00	263,961.76	431,633.91	224,184.50	0.00
OTRAS PRESTACIONES SOCIALES Y ECONOMICAS	258,509.47	0.00	1,134,025.55	1,119,143.12	273,391.90	0.00
PAGO DE ESTIMULOS A SERVIDORES PUBLICOS	0.00	0.00	169,768.88	169,768.88	0.00	0.00
MATERIALES Y SUMINISTROS	2,476.60	0.00	428,417.33	329,542.61	101,351.32	0.00
MATERIALES DE ADMINISTRACION, EMISION DE DOCUMENTOS Y ARTICULOS OFICIALES	2,476.60	0.00	36,434.65	29,405.13	9,506.12	0.00
MATERIALES Y ARTICULOS DE CONSTRUCCION Y DE REPARACION	0.00	0.00	12,412.71	12,412.71	0.00	0.00
PRODUCTOS QUIMICOS, FARMACEUTICOS Y DE LABORATORIO	0.00	0.00	3,892.18	3,892.18	0.00	0.00
COMBUSTIBLES, LUBRICANTES Y ADITIVOS	0.00	0.00	363,660.62	271,815.42	91,845.20	0.00
VESTUARIO, BLANCOS, PRENDAS DE PROTECCION Y ARTICULOS DEPORTIVOS	0.00	0.00	2,882.60	2,882.60	0.00	0.00
MATERIALES Y SUMINISTROS PARA SEGURIDAD	0.00	0.00	9,020.00	9,020.00	0.00	0.00
HERRAMIENTAS, REFACCIONES Y ACCESORIOS MENORES	0.00	0.00	114.57	114.57	0.00	0.00
SERVICIOS GENERALES	162,241.00	0.00	707,926.52	677,976.95	192,190.57	0.00
SERVICIOS BÁSICOS	47,599.00	0.00	352,361.09	336,363.09	63,597.00	0.00
SERVICIOS DE ARRENDAMIENTO	0.00	0.00	13,340.80	13,340.80	0.00	0.00
SERVICIOS PROFESIONALES, CIENTÍFICOS, TÉCNICOS Y OTROS SERVICIOS	0.00	0.00	3,066.06	3,066.06	0.00	0.00
SERVICIOS FINANCIEROS,	0.00	0.00	3,869.20	3,869.20	0.00	0.00



MUNICIPIO DE COQUIMATLAN, COL.
Sistema Integral de Contabilidad Gubernamental
ANALISIS DE SALDOS CONTABLES
DEL 1 DE MARZO AL 31 DE MARZO DE 2023

Descripción	Saldo Anterior		Movimientos		Saldo Actual	
	Debe	Haber	Debe	Haber	Debe	Haber
BANCARIOS Y COMERCIALES						
SERVICIOS DE INSTALACION, REPARACION, MANTENIMIENTO Y CONSERVACION	114,642.00	0.00	302,918.57	289,437.57	128,123.00	0.00
SERVICIOS OFICIALES	0.00	0.00	20,407.19	19,936.62	470.57	0.00
OTROS SERVICIOS GENERALES	0.00	0.00	11,963.61	11,963.61	0.00	0.00
TRANSFERENCIAS, ASIGNACIONES, SUBSIDIOS Y OTRAS AYUDAS	273,736.03	0.00	1,310,898.71	1,470,982.90	113,651.84	0.00
TRANSFERENCIAS AL RESTO DEL SECTOR PUBLICO	273,736.03	0.00	648,717.25	808,801.44	113,651.84	0.00
AYUDAS SOCIALES	0.00	0.00	37,100.00	37,100.00	0.00	0.00
PENSIONES Y JUBILACIONES	0.00	0.00	625,081.46	625,081.46	0.00	0.00
BIENES MUEBLES, INMUEBLES E INTANGIBLES	0.00	0.00	19,100.00	19,100.00	0.00	0.00
MOBILIARIO Y EQUIPO DE ADMINISTRACION	0.00	0.00	19,100.00	19,100.00	0.00	0.00
DEUDA PUBLICA	0.00	0.00	118,842.59	118,842.59	0.00	0.00
AMORTIZACION DE LA DEUDA PUBLICA	0.00	0.00	69,015.75	69,015.75	0.00	0.00
INTERESES DE LA DEUDA PUBLICA	0.00	0.00	49,826.84	49,826.84	0.00	0.00
PRESUPUESTO DE EGRESOS PAGADO	13,771,589.63	0.00	7,448,976.13	6,449.44	21,214,116.32	0.00
SERVICIOS PERSONALES	8,414,970.14	0.00	4,833,531.08	0.00	13,248,501.22	0.00
REMUNERACIONES AL PERSONAL DE CARACTER PERMANENTE	5,064,523.62	0.00	2,519,102.81	0.00	7,583,626.43	0.00
REMUNERACIONES ADICIONALES Y ESPECIALES	619,979.28	0.00	593,882.36	0.00	1,213,861.64	0.00
SEGURIDAD SOCIAL	310,084.37	0.00	431,633.91	0.00	741,718.28	0.00
OTRAS PRESTACIONES SOCIALES Y ECONOMICAS	2,080,845.11	0.00	1,119,143.12	0.00	3,199,988.23	0.00
PAGO DE ESTIMULOS A SERVIDORES PUBLICOS	339,537.76	0.00	169,768.88	0.00	509,306.64	0.00
MATERIALES Y SUMINISTROS	605,100.57	0.00	329,542.61	0.00	934,643.18	0.00
MATERIALES DE ADMINISTRACION, EMISION DE DOCUMENTOS Y ARTICULOS OFICIALES	68,858.06	0.00	29,405.13	0.00	98,263.19	0.00
MATERIALES Y ARTICULOS DE CONSTRUCCION Y DE REPARACION	11,266.63	0.00	12,412.71	0.00	23,679.34	0.00
PRODUCTOS QUIMICOS, FARMACEUTICOS Y DE LABORATORIO	6,092.76	0.00	3,892.18	0.00	9,984.94	0.00



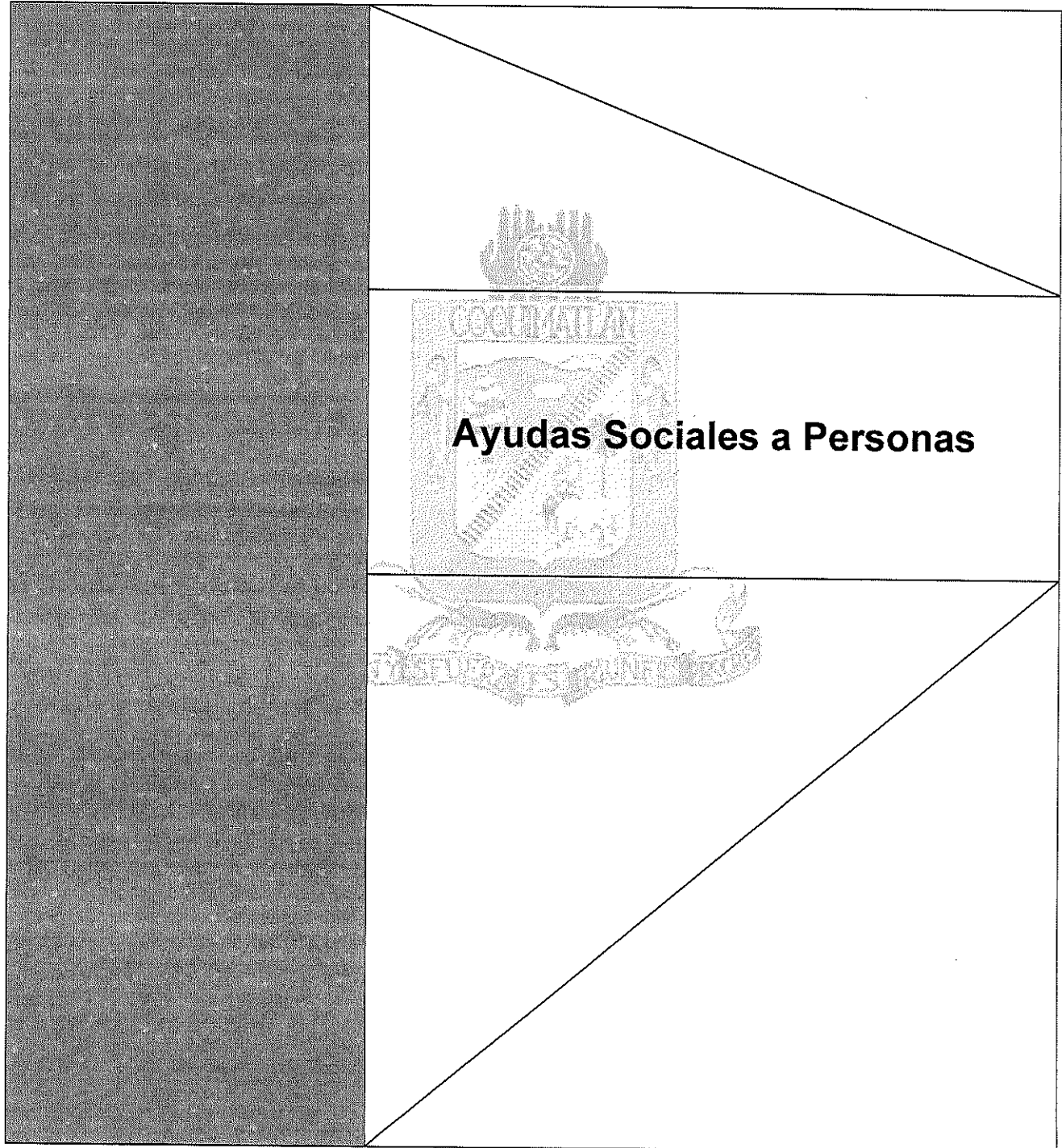
MUNICIPIO DE COQUIMATLAN, COL.
Sistema Integral de Contabilidad Gubernamental
ANALISIS DE SALDOS CONTABLES
DEL 1 DE MARZO AL 31 DE MARZO DE 2023

Descripción	Saldo Anterior		Movimientos		Saldo Actual		Haber
	Debe	Haber	Debe	Haber	Debe	Haber	
COMBUSTIBLES, LUBRICANTES Y ADITIVOS	510,910.11	0.00	271,815.42	0.00	782,725.53	0.00	0.00
VESTUARIO, BLANCOS, PRENDAS DE PROTECCION Y ARTICULOS DEPORTIVOS	1,374.57	0.00	2,882.60	0.00	4,257.17	0.00	0.00
MATERIALES Y SUMINISTROS PARA SEGURIDAD	6,272.66	0.00	9,020.00	0.00	15,292.66	0.00	0.00
HERRAMIENTAS, REFACCIONES Y ACCESORIOS MENORES	325.78	0.00	114.57	0.00	440.35	0.00	0.00
SERVICIOS GENERALES	2,128,811.62	0.00	677,976.95	4,449.44	2,802,339.13	0.00	0.00
SERVICIOS BÁSICOS	398,001.20	0.00	336,363.09	0.00	734,364.29	0.00	0.00
SERVICIOS DE ARRENDAMIENTO	20,243.60	0.00	13,340.80	0.00	33,584.40	0.00	0.00
SERVICIOS PROFESIONALES, CIENTÍFICOS, TÉCNICOS Y OTROS SERVICIOS	6,132.11	0.00	3,066.06	0.00	9,198.17	0.00	0.00
SERVICIOS FINANCIEROS, BANCARIOS Y COMERCIALES	15,003.02	0.00	3,869.20	0.00	18,872.22	0.00	0.00
SERVICIOS DE INSTALACION, REPARACION, MANTENIMIENTO Y CONSERVACION	450,354.22	0.00	289,437.57	4,449.44	735,342.35	0.00	0.00
SERVICIOS OFICIALES	1,230,412.53	0.00	19,936.62	0.00	1,250,349.15	0.00	0.00
OTROS SERVICIOS GENERALES	8,664.94	0.00	11,963.61	0.00	20,628.55	0.00	0.00
TRANSFERENCIAS, ASIGNACIONES, SUBSIDIOS Y OTRAS AYUDAS	2,368,825.92	0.00	1,469,982.90	2,000.00	3,836,808.82	0.00	0.00
TRANSFERENCIAS AL RESTO DEL SECTOR PUBLICO	1,027,740.73	0.00	808,801.44	0.00	1,836,542.17	0.00	0.00
AYUDAS SOCIALES	44,200.00	0.00	36,100.00	2,000.00	78,300.00	0.00	0.00
PENSIONES Y JUBILACIONES	1,296,885.19	0.00	625,081.46	0.00	1,921,966.65	0.00	0.00
BIENES MUEBLES, INMUEBLES E INTANGIBLES	0.00	0.00	19,100.00	0.00	19,100.00	0.00	0.00
MOBILIARIO Y EQUIPO DE ADMINISTRACION	0.00	0.00	19,100.00	0.00	19,100.00	0.00	0.00
DEUDA PUBLICA	253,881.38	0.00	118,842.59	0.00	372,723.97	0.00	0.00
AMORTIZACION DE LA DEUDA PUBLICA	136,453.23	0.00	69,015.75	0.00	205,468.98	0.00	0.00
INTERESES DE LA DEUDA PUBLICA	117,428.15	0.00	49,826.84	0.00	167,254.99	0.00	0.00
TOTAL:	613,344,399.67	613,344,399.67	117,287,523.96	117,287,523.96	631,229,261.54	631,229,261.54	631,229,261.54



COQUIMATLÁN

H. AYUNTAMIENTO 2021 - 2024



Ayudas Sociales a Personas

"2023, AÑO DE LA CONMEMORACIÓN DEL 500 ANIVERSARIO DE LA FUNDACIÓN DE LA VILLA DE COLIMA"

"H. Ayuntamiento Coquimatlán, Colima"


Reforma S/N y Jesús Alcaraz, Coquimatlán, Col., Tel: 312 207 89 66, 312 207 92 58 C. P. 28400.



MUNICIPIO DE COQUIMATLAN, COL.
Sistema Integral de Contabilidad Gubernamental
ANALISIS DE MOVIMIENTOS CONTABLES

Ejercicio: 2023, Mar - Mar

Concepto de la Póliza	Cargo	Nombre del Beneficiario	CURP
PAGO AYUDA ECONOMICA PARA SOLVENTAR GASTOS DE ALIMENTACION	1,000.00	MOISES REYES PEREZ	REPM851125HCMYRS01
AYUDA SOCIAL PARA CUBRIR GASTOS DE ALIMENTACION	1,000.00	PATRICIA NAVARRETE LOPEZ	NALP751018MCMVPT07
PAGO AYUDA ECONOMICA PARA SOLVENTAR GASTOS MEDICOS	3,000.00	ZYDNIA GUADALUPE ARAIZA HERNANDEZ	AAHZ810506MCMRRY05
APOYO ECONOMICO PARA CUBRIR GASTOS DE ALIMENTACION	1,000.00	GARCIA CASAS ESTHER	GACE691228MMNRSS02
APOYO ECONOMICO PARA CUBRIR GASTOS DE SALUD PARA ESTUDIOS DE SERVICIOS OFTALMOLOGICOS	1,500.00	CHAVEZ DENIZ RAMONA	CADR591112MCMHNM03
APOYO ECONOMICO PARA CUBRIR GASTOS DE SALUD PARA ESTUDIOS DE SERVICIOS OFTALMOLOGICOS	1,000.00	DENIZ MORALES MARIA TRINIDAD	DEMT221110MJCNR07
APOYO ECONOMICO PARA CUBRIR GASTOS DE ALIMENTACION	2,000.00	GLORIA ANGELICA RUELAS VAZQUEZ	RUVG680909MCMMLZ05
APOYO ECONOMICO PARA CUBRIR GASTOS DE ALIMENTACION	2,000.00	ENRIQUE NAVA VADILLO	NAVE490123HJCVDN01
APOYO ECONOMICO PARA SOLVENTAR GASTOS DE ALIMENTACION	2,000.00	MARIA DEL REFUGIO GONZALEZ CAMPOS	GOCR780704MCMNMF00
APOYO ECONOMICO PARA CUBRIR GASTOS EDUCATIVOS DE SU HIJO	2,000.00	MARIA PATRICIA JUAREZ VALDOVINOS	JUVP781203MCMRLT00
TOTAL (10)	16,500.00		



COQUIMATLÁN

H. AYUNTAMIENTO 2021 - 2024



Notas a los Estados Financieros

"2023, AÑO DE LA CONMEMORACIÓN DEL 500 ANIVERSARIO DE LA FUNDACIÓN DE LA VILLA DE COLIMA"

"H. Ayuntamiento Coquimatlán, Colima"

Reforma S/N y Jesús Alcaraz, Coquimatlán, Col., Tel: 312 207 89 66, 312 207 92 58 C. P. 28400.



MUNICIPIO DE COQUIMATLAN, COL.
Sistema Integral de Contabilidad Gubernamental
CONCILIACION ENTRE LOS INGRESOS PRESUPUESTARIOS Y CONTABLES
CORRESPONDIENTE DEL 1 DE ENERO AL 31 DE MARZO DE 2023
(Cifras en Pesos)

Clave	Descripción	Importe
1	TOTAL DE INGRESOS PRESUPUESTARIOS	41,468,650.52
2	MAS INGRESOS CONTABLES NO PRESUPUESTARIOS	0.00
2.1	<i>Ingresos Financieros</i>	0.00
2.2	<i>Incremento por variación de inventarios</i>	0.00
2.3	<i>Disminución del exceso de estimaciones por pérdida o deterioro u obsolescencia</i>	0.00
2.4	<i>Disminución del exceso de provisiones</i>	0.00
2.5	<i>Otros ingresos y beneficios varios</i>	0.00
2.6	<i>Otros ingresos contables no presupuestarios</i>	0.00
3	MENOS INGRESOS PRESUPUESTARIOS NO CONTABLES	0.00
3.1	<i>Aprovechamientos patrimoniales</i>	0.00
3.2	<i>Ingresos derivados de financiamientos</i>	0.00
3.3	<i>Otros Ingresos presupuestarios no contables</i>	0.00
4	TOTAL DE INGRESOS CONTABLES	41,468,650.52

Notas:


- 1.- SE DEBERAN INCLUIR LOS INGRESOS CONTABLES NO PRESUPUESTARIOS QUE NO SE REGULARIZARON PRESUPUESTARIAMENTE DURANTE EL EJERCICIO
- 2.- LOS INGRESOS FINANCIEROS Y OTROS INGRESOS SE REGULARIZARAN PRESUPUESTARIAMENTE DE ACUERDO A LA LEGISLACION APLICABLE



MUNICIPIO DE COQUIMATLAN, COL.
Sistema Integral de Contabilidad Gubernamental
CONCILIACION ENTRE LOS EGRESOS PRESUPUESTARIOS Y LOS GASTOS CONTABLES
CORRESPONDIENTE DEL 1 DE ENERO AL 31 DE MARZO DE 2023
(Cifras en Pesos)

Clave	Descripción	Importe
1	TOTAL DE EGRESOS PRESUPUESTARIOS	22,227,558.13
2	MENOS EGRESOS PRESUPUESTARIOS NO CONTABLES	224,568.98
2.1	<i>Materias Primas y Materiales de Producción y Comercialización</i>	0.00
2.2	<i>Materias y Suministros</i>	0.00
2.3	<i>Mobiliario y equipo de administración</i>	19,100.00
2.4	<i>Mobiliario y equipo educacional y recreativo</i>	0.00
2.5	<i>Equipo e instrumental médico y de laboratorio</i>	0.00
2.6	<i>Vehículos y equipo de transporte</i>	0.00
2.7	<i>Equipo de defensa y seguridad</i>	0.00
2.8	<i>Maquinaria, otros equipos y herramientas</i>	0.00
2.9	<i>Activos biológicos</i>	0.00
2.10	<i>Bienes inmuebles</i>	0.00
2.11	<i>Activos intangibles</i>	0.00
2.12	<i>Obra Pública en Bienes de Dominio Público</i>	0.00
2.13	<i>Obra pública en bienes propios</i>	0.00
2.14	<i>Acciones y participaciones de capital</i>	0.00
2.15	<i>Compra de títulos y valores</i>	0.00
2.16	<i>Concesión de Préstamo</i>	0.00
2.17	<i>Inversiones en fideicomisos, mandatos y otros análogos</i>	0.00
2.18	<i>Provisiones para contingencias y otras erogaciones especiales</i>	0.00
2.19	<i>Amortización de la deuda pública</i>	205,468.98
2.20	<i>Adeudos de ejercicios fiscales anteriores (ADEFAS)</i>	0.00
2.21	<i>Otros Egresos Presupuestales No Contables</i>	0.00
3	MAS GASTOS CONTABLES NO PRESUPUESTARIOS	0.00
3.1	<i>Estimaciones, depreciaciones, deterioros, obsolescencia y amortizaciones</i>	0.00
3.2	<i>Provisiones</i>	0.00
3.3	<i>Disminución de inventarios</i>	0.00
3.4	<i>Aumento por insuficiencia de estimaciones por pérdida o deterioro u obsolescencia</i>	0.00
3.5	<i>Aumento por insuficiencia de provisiones</i>	0.00
3.6	<i>Otros Gastos</i>	0.00
3.7	<i>Otros Gastos Contables No Presupuestales</i>	0.00
4	TOTAL DE GASTO CONTABLE	22,002,989.15

NOTA: SE DEBERAN INCLUIR LOS GASTOS CONTABLES NO PRESUPUESTARIOS QUE NO SE REGULARIZARON PRESUPUESTARIAMENTE DURANTE EL EJERCICIO.



COQUIMATLÁN

H. AYUNTAMIENTO 2021 - 2024

NOTAS A LOS ESTADOS FINANCIEROS DEL MUNICIPIO DE COQUIMATLAN, COL. MARZO 2023

Con el propósito de dar cumplimiento a los artículos 46, 48 y 49 de la Ley General de Contabilidad Gubernamental (LGCG), así como a la normatividad emitida por el Consejo Nacional de Armonización Contable (CONAC), los cuales fundamentan que los entes públicos deberán acompañar notas a los estados financieros de cuyos rubros que así lo requieren, en seguida se presentan las correspondientes al mes de **marzo de 2023**. Los tres tipos de notas que acompañan a los estados financieros, son:

- a) Notas de Desglose
- b) Notas de Memoria
- c) Notas de Gestión Administrativa

A) NOTAS DE DESGLOSE

I. NOTAS AL ESTADO DE SITUACION FINANCIERA

ACTIVO

Efectivo y Equivalentes.

1. Integrado por la cuenta de Bancos/Tesorería, la cual al cierre de la cuenta del mes de marzo 2023 presenta un saldo actual de deber es de \$ 35,197,019.50 y de haber \$ 6,840,489.66; a continuación, se detallan las cuentas de mayor relevancia:

SSC2 (79)	Saldo Anterior		Movimientos		Saldo Actual	
	Debe	Haber	Debe	Haber	Debe	Haber
EFFECTIVO Y EQUIVALENTES	20,366,572.73	0.00	19,562,705.25	11,584,738.68	28,344,539.30	0.00
BANCOS/TESORERIA	20,366,572.73	0.00	19,562,705.25	11,584,738.68	28,344,539.30	0.00
CUENTAS BANCARIAS TESORERIA MUNICIPAL	20,366,572.73	0.00	19,562,705.25	11,584,738.68	28,344,539.30	0.00
RECURSOS PROPIOS/GASTOS CORRIENTES	0.00	3,591,540.29	0.00	0.00	0.00	3,591,540.29
HSBC 4008935934 GASTO CORRIENTE	0.00	3,591,913.76	0.00	0.00	0.00	3,591,913.76
HSBC 4041573726 FIDEICOMISO BANOBRAS	310.41	0.00	0.00	0.00	310.41	0.00
HSBC 4041573809 GASOLINA Y DIESEL	63.06	0.00	0.00	0.00	63.06	0.00
RECURSOS FAISM	3,999,548.66	0.00	45.85	0.00	3,999,548.66	0.00
HSBC 4043543396 FAISM 2009	168,934.52	0.00	0.00	0.00	168,934.52	0.00
HSBC 4046011466 FAISM 2010	39,466.13	0.00	0.00	0.00	39,466.13	0.00
HSBC 4050652098 FAISM 2011	85,695.73	0.00	0.00	0.00	85,695.73	0.00
SCOTIABANK 2400906166 FAISM 2012	0.00	73,735.18	0.00	0.00	0.00	73,735.18
HSBC 4008936239 FAISM 2008	3,657.82	0.00	0.00	0.00	3,657.82	0.00
SCOTIABANK 2400930709 FAISM 2013	94,174.55	0.00	0.00	0.00	94,174.55	0.00
SCOTIABANK 2400948721 FAISM 2014	559,626.30	0.00	45.85	0.00	559,626.30	0.00
SCOTIABANK 2400963607 FOPADEP 2014	3,117,401.70	0.00	0.00	0.00	3,117,401.70	0.00

"2023, AÑO DE LA CONMEMORACIÓN DEL 500 ANIVERSARIO DE LA FUNDACIÓN DE LA VILLA DE COLIMA"

"H. Ayuntamiento Coquimatlán, Colima"

Reforma S/N y Jesús Alcaraz, Coquimatlán, Col., Tel: 312 207 89 66, 312 207 92 58 C. P. 28400.



COQUIMATLÁN

SCOTIABANK 2400963615 INFRAESTRUCTURA DEPORTIVA 2014	4,327.09	0.00	0.00	0.00	4,327.09	0.00
RECURSOS FORTAMUN	678,124.37	0.00	0.00	0.00	678,124.37	0.00
HSBC 4043543388 FORTAMUN 2009	68.06	0.00	0.00	0.00	68.06	0.00
HSBC 4046011474 FORTAMUN 2010	24,478.61	0.00	0.00	0.00	24,478.61	0.00
HSBC 4050652106 FORTAMUN 2011	7,623.52	0.00	0.00	0.00	7,623.52	0.00
HSBC 4054079371 FORTAMUN 2012	148,414.43	0.00	0.00	0.00	148,414.43	0.00
HSBC 4008936247 FORTAMUN 2008	25,370.11	0.00	0.00	0.00	25,370.11	0.00
HSBC 4055922108 FORTAMUN 2013	485,127.49	0.00	0.00	0.00	485,127.49	0.00
HSBC 4056885361 FORTAMUN 2014	0.00	12,957.85	0.00	0.00	0.00	12,957.85
RECURSOS DE PROGRAMAS FEDERALES	18,970,037.08	0.00	16,843,816.40	11,465,896.09	24,347,957.39	0.00
SCOTIABANK 2400880140 ZONAS PRIORITARIAS 2011	4,883.87	0.00	0.00	0.00	4,883.87	0.00
SCOTIABANK 2400879533 HABITAT 2011	0.00	4,791.37	0.00	0.00	0.00	4,791.37
SCOTIABANK 2400879541 PROYECTO CONTRA LA OBESIDAD	0.00	8,970.11	0.00	0.00	0.00	8,970.11
SCOTIABANK 2400853178 ACTIVOS PRODUCTIVOS 2010	119.88	0.00	0.00	0.00	119.88	0.00
SCOTIABANK 2400853003 RESCATE 2010	0.00	233.64	0.00	0.00	0.00	233.64
HSBC 4043543263 TRES POR UNO	3,635.40	0.00	0.00	0.00	3,635.40	0.00
HSBC 4044585644 RESCATE DE ESPACIOS	4,266.07	0.00	0.00	0.00	4,266.07	0.00
HSBC 4044585669 HABITAT 2009	961.27	0.00	0.00	0.00	961.27	0.00
HSBC 4008935801 VIVIENDA DIGNA	475.06	0.00	0.00	0.00	475.06	0.00
SCOTIABANK 200915084 TRES POR UNO 2013	0.00	138,287.05	0.00	0.00	0.00	138,287.05
HSBC 4056288632 FOPEDEP	0.01	0.00	0.00	0.00	0.01	0.00
SCOTIABANK 024936847 PROGRAMA PREP	3,114.08	0.00	0.00	0.00	3,114.08	0.00
SCOTIABANK 02400968137 ACTI. COMIENDO SANO EN COQUIMATLAN	113,763.88	0.00	0.00	0.00	113,763.88	0.00
SCOTIABANK 2400968145 PREP 2014	0.00	265,092.91	0.00	0.00	0.00	265,092.91
SCOTIABANK 2400972363 FONDO DE CONTINGENCIAS ECONOMICAS PARA LA INVERSION 2014	0.00	66.61	0.00	0.00	0.00	66.61

"2023, AÑO DE LA CONMEMORACIÓN DEL 500 ANIVERSARIO DE LA FUNDACIÓN DE LA VILLA DE COLIMA"
"H. Ayuntamiento Coquimatlán, Colima"
 Reforma S/N y Jesús Alcaraz, Coquimatlán, Col., Tel: 312 207 89 66, 312 207 92 58 C. P. 28400.



COQUIMATLÁN

		H. AYUNTAMIENTO 2021 - 2024					
SCOTIABANK 02400968242 PROGRAMA FONDO PARA DESARROLLO MUNICIPAL	667.40	0.00	0.00	0.00	0.00	-667.40	0.00
SCOTIABANK 2400979015 FAISM 2015	0.00	101,666.79	0.00	0.00	0.00	0.00	101,666.79
SCOTIABANK 2400983101 INFRAESTRUCTURA DEPORTIVA 2015	150.36	0.00	0.00	0.00	0.00	150.36	0.00
BBAJIO 13711783 GASTO CORRIENTE	3,693,717.12	0.00	220,508.97	16,101.50	3,898,124.59		0.00
BBAJIO 13715420 FORTAMUN	3,619.59	0.00	0.00	0.00	3,619.59		0.00
BBAJIO 14242820 FONDO INFRAESTRUCTURA DEPORTIVA 2015	263,798.56	0.00	1,413,832.45	1,300,000.00	377,631.01		0.00
BBAJIO 14992309 MUNICIPIO COQUI COL FORTAMUN 2016	10,915.98	0.00	24.96	0.00	10,940.94		0.00
BBAJIO 15056591 GASTO CORRIENTE 2016	0.00	588,486.09	6,300,799.51	8,322,736.74	0.00	2,610,423.32	
BBAJIO 014992275 FAIS 2016	86,725.87	0.00	77.54	0.00	86,725.87		0.00
BBAJIO 15719792 FORTALECE 2016	5,999.99	0.00	0.00	0.00	5,999.99		0.00
BAJIO 015924194 FAISM BANOBRAS 2016 ANTICIPO	49,415.50	0.00	24.13	0.00	49,439.63		0.00
BBAJIO 016579948 3X1 PARA MIGRANTES 2016	13,207.66	0.00	6.45	0.00	13,214.11		0.00
BBAJIO 17925306 FORTAMUN 2017	29,890.77	0.00	0.00	0.00	29,890.77		0.00
BBAJIO 017928466 MUNICIPIO COQUIMATLAN FAIS 2017	14,185.28	0.00	6.93	0.00	14,192.21		0.00
BAJIO 18508499 INSTITUTO DE LAS MUJERES	0.15	0.00	0.00	0.00	0.15		0.00
BBAJIO 18700112 MUNICIPIO DE COQUIMATLAN COLIMA FORTALECE 2017	403,888.85	0.00	197.2	0.00	404,086.05		0.00
BBAJIO 019258813 MUNICIPIO DE COQUIMATLAN COLIMA FORTALECE 2 2017	95,562.38	0.00	46.66	0.00	95,609.04		0.00
BBAJIO 19875453 MUNICIPIO DE COQUIMATLAN COLIMA PROAGUA 2017 APARURAL	0.01	0.00	0.00	0.00	0.01		0.00
BBAJIO 19878222 MUNICIPIO DE COQUIMATLAN COLIMA PROAGUA 2017 APAUR	23,800.75	0.00	0.21	0.00	23,800.96		0.00
BBAJIO 19394378 MUNICIPIO DE COQUIMATLAN COLIMA 3X1 PARA MIGRANTES 2017	112,167.42	0.00	0.20	0.00	112,167.62		0.00
BAJIO 020805289 MUNICIPIO DE COQUIMATLAN FORTAMUN 2018	128,276.67	0.00	65.05	0.00	128,341.72		0.00

"2023, AÑO DE LA CONMEMORACIÓN DEL 500 ANIVERSARIO DE LA FUNDACIÓN DE LA VILLA DE COLIMA"

"H. Ayuntamiento Coquimatlán, Colima"

Reforma S/N y Jesús Alcaraz, Coquimatlán, Col., Tel: 312 207 89 66, 312 207 92 58 C. P. 28400.



COQUIMATLÁN

BAJIO 020805008 MUNICIPIO DE COQUIMATLAN FAIS 2018	3,270.15	0.00	0.00	0.00	3,270.15	0.00
BAJIO 21530035 MUNICIPIO DE COQUIMATLAN COLIMA FONDO DE PROYECTOS DE DESARROLLO REGIONAL 2018	335,391.02	0.00	163.76	0.00	335,554.78	0.00
BAJIO 24050783 FORTAMUN 2019	1,805,901.38	0.00	15.57	0.00	1,805,916.95	0.00
BAJIO 24051047 FAIS 2019	374,642.95	0.00	3.23	0.00	374,646.18	0.00
BAJIO 25241191 PROAGUA APUAR 2019	33,383.00	0.00	0.29	0.00	33,383.29	0.00
BAJIO 25241076 MUNICIPIO DE COQUIMATLAN COLIMA PROAGUA 2019 APARTADO URBANO RECURSO FEDERAL	47,624.15	0.00	0.00	0.00	47,624.15	0.00
BAJIO 25241290 MUNICIPIO DE COQUIMATLAN PROAGUA 2019 RURAL REC FEDERACILES	6,645.63	0.00	0.06	0.00	6,645.69	0.00
BAJIO 025859687 MUNICIPIO DE COQUIMATLAN COLIMA INSTITUTO DE LAS MUJERES 2019	32,989.62	0.00	0.28	0.00	32,989.90	0.00
BAJIO 27414903 FORTAMUN 2020	2,349,573.37	0.00	20.23	0.00	2,349,593.60	0.00
BAJIO 27414572 FAIS 2020	61,143.85	0.00	0.53	0.00	61,144.38	0.00
BAJIO 29049301 MUNICIPIO DE COQUIMATLAN COLIMA PROAGUA 2020 MUNICIPAL	31,495.94	0.00	15.38	0.00	31,511.32	0.00
BAJIO 029049202 MUNICIPIO DE COQUIMATLAN COL PROAGUA APARURAL 2020 FEDERAL	17,143.95	0.00	8.37	0.00	17,152.32	0.00
BAJIO 30647259 MUNICIPIO DE COQUIMATLAN FIAS 2021	60,327.16	0.00	0.52	0.00	60,327.68	0.00
BAJIO 30647051 MUNICIPIO DE COQUIMATLAN FORTAMUN 2021	615,824.62	0.00	5.49	0.00	615,830.11	0.00
BAJIO 20865499 ESPECIFICA Y PRODUCTIVA FAIP 2014	10,047.94	0.00	4.91	0.00	10,052.85	0.00
BAJIO 34750935 MUNICIPIO DE COQUIMATLAN FORTAMUN 2022	2,818,559.91	0.00	24.99	0.00	2,818,584.90	0.00
BAJIO 34751057 MUNICIPIO DE COQUIMATLAN FAIS 2022	992,901.81	0.00	5.77	920,667.01	72,240.57	0.00
BAJIO 37375953 PROAGUA FEDERAL 2022	14,502.66	0.00	0.12	7,592.00	6,610.78	0.00

"2023, AÑO DE LA CONMEMORACIÓN DEL 500 ANIVERSARIO DE LA FUNDACIÓN DE LA VILLA DE COLIMA"

"H. Ayuntamiento Coquimatlán, Colima"

Reforma S/N y Jesús Alcaraz, Coquimatlán, Col., Tel: 312 207 89 66, 312 207 92 58 C. P. 28400.



COQUIMATLÁN

BAJIO 38566964 MUNICIPIO DE COQUIMATLÁN FAIS 2023	3,648,264.38	H. AYUNTAMIENTO 2021-2024					0.00
BAJIO 38566626 MUNICIPIO DE COQUIMATLÁN FORTAMUN 2023	1,750,788.33	0.00	1,611,455.42	898,798.84	2,463,444.91	0.00	
OTROS RECURSOS	310,402.91	0.00	2,718,888.85	118,842.59	2,910,449.17	0.00	
HSBC 4046550554 AHORRO	0.00	24,043.56	0.00	0.00	0.00	24,043.56	
BAJIO 8853483 FAIS- BANOBAS 2013	334,446.47	0.00	2,718,888.85	118,842.59	2,934,492.73	0.00	
HSBC INTERESES FAIS	0.00	1,572.51	0.00	0.00	0.00	1,572.51	
HSBC INVERSION FAIS	1,572.51	0.00	0.00	0.00	1,572.51	0.00	
DEPOSITOS DE FONDOS DE TERCEROS EN GARANTÍA Y/O ADMINISTRACIÓN	11,990.50	0.00	0.00	0.00	11,990.50	0.00	
DEPOSITOS DE FONDOS DE TERCEROS EN GARANTÍA	11,990.50	0.00	0.00	0.00	11,990.50	0.00	
FLORENCIO LARIOS GAYTAN S.A DE C.V.	15,000.00	0.00	0.00	0.00	15,000.00	0.00	
SRIA. DESARROLLO RURAL	2,000.00	0.00	0.00	0.00	2,000.00	0.00	
IKON COPIROYAL S.A. DE C.V.	977.50	0.00	0.00	0.00	977.50	0.00	
COMISION FEDERAL DE ELECTRICIDAD	748.00	0.00	0.00	0.00	748.00	0.00	
PILAR ORTIZ MARQUEZ	0.00	6,735.00	0.00	0.00	0.00	6,735.00	
TOTAL	25,197,115.66	4,818,552.43	19,562,705.25	11,584,738.68	35,197,019.50	6,840,489.66	

Derechos a Recibir Efectivo o Equivalentes.


- En este rubro se reflejan los Deudores y Cuentas por Cobrar del Municipio, con un saldo al cierre del mes de marzo 2023 por la cantidad de \$21,491,821.75

SCUENTA (7)	Saldo Anterior		Movimientos		Saldo Actual	
	Debe	Haber	Debe	Haber	Debe	Haber
DERECHOS A RECIBIR EFECTIVO O EQUIVALENTES	21,273,364.59	0.00	300,450.75	81,993.59	21,491,821.75	0.00
CUENTAS POR COBRAR A CORTO PLAZO	1,433,542.66	0.00	269,418.44	50,961.28	1,651,999.82	0.00
CUENTAS POR COBRAR A EMPLEADOS Y FUNCIONARIOS	1,433,542.66	0.00	269,418.44	50,961.28	1,651,999.82	0.00
DEUDORES DIVERSOS POR COBRAR A CORTO PLAZO	845,416.82	0.00	12,212.00	12,212.00	845,416.82	0.00
DEUDORES DIVERSOS POR RESPONSABILIDADES DE FUNCIONARIOS Y EMPLEADOS	41,072.74	0.00	0.00	0.00	41,072.74	0.00
DEUDORES DIVERSOS POR GASTOS A COMPROBAR	631,188.51	0.00	12,212.00	12,212.00	631,188.51	0.00
OTROS DEUDORES DIVERSOS	173,155.57	0.00	0.00	0.00	173,155.57	0.00
INGRESOS POR RECUPERAR A CORTO PLAZO	1,000,000.00	0.00	0.00	0.00	1,000,000.00	0.00
INGRESOS DEVENGADOS POR PARTICIPACIONES Y APORTACIONES FEDERALES	1,000,000.00	0.00	0.00	0.00	1,000,000.00	0.00

"2023, AÑO DE LA CONMEMORACIÓN DEL 500 ANIVERSARIO DE LA FUNDACIÓN DE LA VILLA DE COLIMA"

"H. Ayuntamiento Coquimatlán, Colima"

Reforma S/N y Jesús Alcaraz, Coquimatlán, Col., Tel: 312 207 89 66, 312 207 92 58 C. P. 28400.



COQUIMATLÁN

DEUDORES POR ANTICIPOS DE TESORERÍA A CORTO PLAZO		H. AYUNTAMIENTO 2021 - 2024				
	0.00	2,384.63	18,820.31	18,820.31	0.00	2,384.63
DEUDORES POR FONDOS REVOLVENTES	0.00	2,384.63	18,820.31	18,820.31	0.00	2,384.63
PRESTAMOS OTORGADOS A CORTO PLAZO	17,996,789.74	0.00	0.00	0.00	17,996,789.74	0.00
PRÉSTAMOS AL SECTOR PÚBLICO	17,996,789.74	0.00	0.00	0.00	17,996,789.74	0.00
TOTAL	21,275,749.22	2,384.63	300,450.75	81,993.59	21,491,821.75	2,384.63

Bienes Inmuebles, Infraestructura y Construcciones en Proceso.


3. Corresponde al Activo No Circulante, al cierre del mes de marzo de 2023 arroja un saldo de \$ 191,495,740.77, las cuales se conforman principalmente por los bienes adquiridos y construcciones en proceso en bienes de dominio público.

SCUENTA (16)	Saldo Anterior		Movimientos		Saldo Actual	
	Debe	Haber	Debe	Haber	Debe	Haber
BIENES INMUEBLES, INFRAESTRUCTURA Y CONSTRUCCIONES EN PROCESO	191,495,740.77	0.00	0.00	0.00	191,495,740.77	0.00
VIVIENDAS	6,624,464.03	0.00	0.00	0.00	6,624,464.03	0.00
VIVIENDAS EN ZONAS MARGINADAS	4,174,464.03	0.00	0.00	0.00	4,174,464.03	0.00
OTRAS VIVIENDAS PARA FINES DEL ENTE PÚBLICO	2,450,000.00	0.00	0.00	0.00	2,450,000.00	0.00
EDIFICIOS NO HABITACIONALES	10,694,900.32	0.00	0.00	0.00	10,694,900.32	0.00
UNIDADES DEPORTIVAS, PARQUES Y JARDINES	10,706,239.72	0.00	0.00	0.00	10,706,239.72	0.00
ESTACIONAMIENTOS Y APARCADEROS	0.00	11,339.40	0.00	0.00	0.00	11,339.40
CONSTRUCCIONES EN PROCESO EN BIENES DE DOMINIO PÚBLICO	153,590,341.99	0.00	0.00	0.00	153,590,341.99	0.00
EDIFICACIÓN HABITACIONAL EN PROCESO	10,308,159.69	0.00	0.00	0.00	10,308,159.69	0.00
EDIFICACIÓN NO HABITACIONAL EN PROCESO	19,264,370.41	0.00	0.00	0.00	19,264,370.41	0.00
CONSTRUCCIÓN DE OBRAS PARA EL ABASTECIMIENTO DE AGUA, PETRÓLEO, GAS, ELECTRICIDAD Y TELECOMUNICACIONES EN PROCESO	14,093,243.42	0.00	0.00	0.00	14,093,243.42	0.00
DIVISIÓN DE TERRENOS Y CONSTRUCCIÓN DE OBRAS DE URBANIZACIÓN EN PROCESO	96,747,092.97	0.00	0.00	0.00	96,747,092.97	0.00
CONSTRUCCIÓN DE VÍAS DE COMUNICACIÓN EN PROCESO	803,649.24	0.00	0.00	0.00	803,649.24	0.00
OTRAS CONSTRUCCIONES DE INGENIERÍA CIVIL U OBRA PESADA EN PROCESO	7,410,135.56	0.00	0.00	0.00	7,410,135.56	0.00
INSTALACIONES Y EQUIPAMIENTO EN CONSTRUCCIONES EN PROCESO	3,875,005.32	0.00	0.00	0.00	3,875,005.32	0.00
TRABAJOS DE ACABADOS EN EDIFICACIONES Y OTROS TRABAJOS ESPECIALIZADOS EN PROCESO	1,088,685.38	0.00	0.00	0.00	1,088,685.38	0.00
CONSTRUCCIONES EN PROCESO EN BIENES PROPIOS	20,586,034.43	0.00	0.00	0.00	20,586,034.43	0.00
DIVISION DE TERRENOS Y CONSTRUCCIÓN DE OBRAS DE URBANIZACIÓN EN PROCESO	1,793,176.51	0.00	0.00	0.00	1,793,176.51	0.00

"2023, AÑO DE LA CONMEMORACIÓN DEL 500 ANIVERSARIO DE LA FUNDACIÓN DE LA VILLA DE COLIMA"

"H. Ayuntamiento Coquimatlán, Colima"

Reforma S/N y Jesús Alcaraz, Coquimatlán, Col., Tel: 312 207 89 66, 312 207 92 58 C. P. 28400.



COQUIMATLÁN

OTRAS CONSTRUCCIONES DE INGENIERÍA CIVIL Y OBRA PESADA EN PROCESO	4,894,008.45	0.00	0.00	0.00	4,894,008.45	0.00
INSTALACIONES Y EQUIPAMIENTO EN CONSTRUCCIONES EN PROCESO	357,567.56	0.00	0.00	0.00	357,567.56	0.00
TRABAJOS DE ACABADOS EN EDIFICACIONES Y OTROS TRABAJOS ESPECIALIZADOS EN PROCESO	13,541,281.91	0.00	0.00	0.00	13,541,281.91	0.00
TOTAL	191,507,080.17	11,339.40	0.00	0.00	191,507,080.17	11,339.40

Bienes Muebles.

4. Estos de igual forma pertenecen al Activo No Circulante y representan las existencias de Mobiliario y Equipo, Equipo de Transporte, Equipo de Defensa y Seguridad, así como también la Maquinaria y otras Herramientas necesaria para la operación, la cual al cierre del mes de marzo de 2023 tiene un saldo de \$ 18,165,977.57

CUENTA (3)	Saldo Anterior		Movimientos		Saldo Actual	
	Debe	Haber	Debe	Haber	Debe	Haber
BIENES MUEBLES	18,146,877.57	0.00	19,100.00	0.00	18,165,977.57	0.00
MOBILIARIO Y EQUIPO DE ADMINISTRACIÓN	15,810,480.11	0.00	19,100.00	0.00	15,829,580.11	0.00
MOBILIARIO Y EQUIPO EDUCACIONAL Y RECREATIVO	963,788.00	0.00	0.00	0.00	963,788.00	0.00
EQUIPO DE DEFENSA Y SEGURIDAD	1,372,609.46	0.00	0.00	0.00	1,372,609.46	0.00
TOTAL	18,146,877.57	0.00	19,100.00	0.00	18,165,977.57	0.00

Activos Intangibles.

5. Representa el SOFTWARE de los sistemas de administración del Municipio, con un saldo al cierre del mes de marzo 2023 por el monto de \$21,802.00.

PASIVO

Cuentas por Pagar a Corto Plazo.

6. Este rubro acumula al Pasivo Circulante Integrado por Servicios Personales por Pagar, Proveedores, Retenciones y Contribuciones por Pagar, entre otros, al cierre del mes de marzo 2023 tiene un saldo por la cantidad de haber \$36,351,460.88 y de deber \$690,066.56

CUENTA (7)	Saldo Anterior		Movimientos		Saldo Actual	
	Debe	Haber	Debe	Haber	Debe	Haber
CUENTAS POR PAGAR A CORTO PLAZO	0.00	38,338,599.32	11,479,346.20	8,802,141.20	0.00	35,661,394.32
SERVICIOS PERSONALES POR PAGAR A CORTO PLAZO	0.00	14,205,244.26	5,886,843.69	5,342,083.91	0.00	13,680,484.48
PROVEEDORES POR PAGAR A CORTO PLAZO	774,554.73	0.00	1,393,017.06	1,477,505.23	690,066.56	0.00
CONTRATISTAS POR OBRAS PÚBLICAS POR PAGAR A CORTO PLAZO	0.00	1,174,619.32	920,667.01	0.00	0.00	253,952.31
TRANSFERENCIAS OTORGADAS POR PAGAR A CORTO PLAZO	0.00	592,641.71	827,301.44	667,217.25	0.00	432,557.52
RETENCIONES Y CONTRIBUCIONES	0.00	17,758,801.06	1,974,915.64	1,272,549.31	0.00	17,056,434.73

"2023, AÑO DE LA CONMEMORACIÓN DEL 500 ANIVERSARIO DE LA FUNDACIÓN DE LA VILLA DE COLIMA"

"H. Ayuntamiento Coquimatlán, Colima"

Reforma S/N y Jesús Alcaraz, Coquimatlán, Col., Tel: 312 207 89 66, 312 207 92 58 C. P. 28400.



COQUIMATLÁN

H. AYUNTAMIENTO 2021 - 2024						
POR PAGAR A CORTO PLAZO						
DEVOLUCIONES DE LA LEY DE INGRESO POR PAGAR A CORTO PLAZO	0.00	109,620.20	0.00	0.00	0.00	109,620.20
OTRAS CUENTAS POR PAGAR A CORTO PLAZO	0.00	5,272,227.50	496,601.36	42,785.50	0.00	4,818,411.64
TOTAL	774,554.73	39,113,154.05	11,479,346.20	8,802,141.20	690,066.56	36,351,460.88

Porción a Corto Plazo de la Deuda Pública Interna.

7. Representa el saldo de la deuda que se tiene contratada con Banca BANBAJIO por la cantidad \$ 7,396,194.33, y el saldo que se tiene al cierre de la cuenta pública del mes de marzo 2023 con Banca BANBAJIO es de \$ 7,396,194.33, como se muestra en la siguiente tabla:

CUENTA (1)	Saldo Anterior		Movimientos		Saldo Actual	
	Debe	Haber	Debe	Haber	Debe	Haber
PORCIÓN A CORTO PLAZO DE LA DEUDA PÚBLICA INTERNA	0.00	7,465,210.08	69,015.75	0.00	0.00	7,396,194.33
TOTAL	0.00	7,465,210.08	69,015.75	0.00	0.00	7,396,194.33

Otras Provisiones a Corto Plazo.

Hacienda Pública/Patrimonio.


8. El Patrimonio Contribuido al cierre del mes de marzo 2023 es por la cantidad de deber \$ 0.00 y haber **194,219,395.34**, y el Patrimonio Generado refleja un total de \$ **223,259,547.90** se detallan los resultados de ejercicios anteriores al 2023.

CUENTA (35)	Saldo Anterior		Movimientos		Saldo Actual	
	Debe	Haber	Debe	Haber	Debe	Haber
HACIENDA PÚBLICA/PATRIMONIO	0.00	194,219,395.34	1,525.23	0.00	0.00	194,219,395.34
HACIENDA PÚBLICA/PATRIMONIO GENERADO	0.00	194,219,395.34	1,525.23	0.00	0.00	194,219,395.34
RESULTADOS DE EJERCICIOS ANTERIORES	0.00	181,241,225.01	1,525.23	0.00	0.00	181,241,225.01
RESULTADO EJERCICIO 2006	9,908,965.82	0.00	0.00	0.00	9,908,965.82	0.00
RESULTADO EJERCICIO 2008	0.00	4,148,484.46	0.00	0.00	0.00	4,148,484.46
RESULTADO EJERCICIO 2009	1,903,753.14	0.00	0.00	0.00	1,903,753.14	0.00
RESULTADO EJERCICIO 2010	0.00	1,516,535.05	0.00	0.00	0.00	1,516,535.05
RESULTADO EJERCICIO 2011	0.00	627,569.94	0.00	0.00	0.00	627,569.94
SUP O DEF 1990	489,733.84	0.00	0.00	0.00	489,733.84	0.00
SUP O DEF 1991	86,476.40	0.00	0.00	0.00	86,476.40	0.00
SUP O DEF 1992	238,128.61	0.00	0.00	0.00	238,128.61	0.00
SUP O DEF 1993	419,074.88	0.00	0.00	0.00	419,074.88	0.00
SUP O DEF 1994	396,403.36	0.00	0.00	0.00	396,403.36	0.00

"2023, AÑO DE LA CONMEMORACIÓN DEL 500 ANIVERSARIO DE LA FUNDACIÓN DE LA VILLA DE COLIMA"

"H. Ayuntamiento Coquimatlán, Colima"

Reforma S/N y Jesús Alcaraz, Coquimatlán, Col., Tel: 312 207 89 66, 312 207 92 58 C. P. 28400.



COQUIMATLÁN

	105,595.46	0.00	0.00	0.00	105,595.46	0.00
SUP O DEF 1995	105,595.46	0.00	0.00	0.00	105,595.46	0.00
SUP O DEF 1996	360,950.40	0.00	0.00	0.00	360,950.40	0.00
SUP O DEF 1997	0.00	2,428,046.29	0.00	0.00	0.00	2,428,046.29
SUP O DE F1998	0.00	1,077,382.20	0.00	0.00	0.00	1,077,382.20
SUP O DEF 1999	0.00	1,574,368.51	0.00	0.00	0.00	1,574,368.51
SUP O DEF 2000	0.00	684,511.01	0.00	0.00	0.00	684,511.01
SUP O DEF 2001	5,830,439.30	0.00	0.00	0.00	5,830,439.30	0.00
SUP O DEF 2002	0.00	1,910,777.48	0.00	0.00	0.00	1,910,777.48
RESULTADO EJERCICIO 2003	962,044.80	0.00	0.00	0.00	962,044.80	0.00
RESULTADO EJERCICIO 2004	0.00	3,342,415.89	0.00	0.00	0.00	3,342,415.89
RESULTADO EJER ANTERIORES	1,173,042.82	0.00	0.00	0.00	1,173,042.82	0.00
RESULTADO EJERCICIO 2005	1,256,399.24	0.00	0.00	0.00	1,256,399.24	0.00
RESULTADO EJERCICIO 2007	4,731,841.54	0.00	0.00	0.00	4,731,841.54	0.00
RESULTADO EJERCICIO 2012	1,177,302.95	0.00	0.00	0.00	1,177,302.95	0.00
RESULTADO EJERCICIO 2013	0.00	6,922,022.42	0.00	0.00	0.00	6,922,022.42
RESULTADO EJERCICIO 2014	0.00	12,415,423.13	0.00	0.00	0.00	12,415,423.13
RESULTADO EJERCICIO 2015	0.00	9,516,809.56	0.00	0.00	0.00	9,516,809.56
RESULTADO EJERCICIO 2016	0.00	17,039,697.24	0.00	0.00	0.00	17,039,697.24
RESULTADO EJERCICIO 2017	0.00	21,320,636.38	0.00	0.00	0.00	21,320,636.38
RESULTADO EJERCICIO 2018	0.00	23,836,506.21	1,525.23	0.00	0.00	23,836,506.21
RESULTADO EJERCICIO 2019	0.00	28,673,617.28	0.00	0.00	0.00	28,673,617.28
RESULTADO EJERCICIO 2020	0.00	23,555,679.81	0.00	0.00	0.00	23,555,679.81
RESULTADO EJERCICIO 2021	0.00	17,412,672.64	0.00	0.00	0.00	17,412,672.64
RESULTADO EJERCICIO 2022	0.00	32,278,222.07	0.00	0.00	0.00	32,278,222.07
RESERVAS	0.00	12,978,170.33	0.00	0.00	0.00	12,978,170.33
RESERVAS DE PATRIMONIO	0.00	12,978,170.33	0.00	0.00	0.00	12,978,170.33
TOTAL	29,040,152.56	223,259,547.90	1,525.23	0.00	29,040,152.56	223,259,547.90

II. NOTAS AL ESTADO DE ACTIVIDADES

Ingresos de Gestión


Se integran de los Rubros de Ingreso que se detallan en la tabla al mes de marzo 2023 por la cantidad de \$ 18,091,837.72

CUENTA (37)	Importe
Descripción	
INGRESOS Y OTROS BENEFICIOS	
INGRESOS DE GESTIÓN	1,781,469.90
IMPUESTOS	

"2023, AÑO DE LA CONMEMORACIÓN DEL 500 ANIVERSARIO DE LA FUNDACIÓN DE LA VILLA DE COLIMA"

"H. Ayuntamiento Coquimatlán, Colima"

Reforma S/N y Jesús Alcaraz, Coquimatlán, Col., Tel: 312 207 89 66, 312 207 92 58 C. P. 28400.



COQUIMATLÁN

IMPUESTOS SOBRE LOS INGRESOS		0.00
IMPUESTOS SOBRE EL PATRIMONIO		755,770.14
IMPUESTOS SOBRE LA PRODUCCIÓN, EL CONSUMO Y LAS TRANSACCIONES		79,179.41
ACCESORIOS DE IMPUESTOS		111,133.78
DERECHOS		
DERECHOS POR EL USO, GOCE, APROVECHAMIENTO O EXPLOTACIÓN DE BIENES DE DOMINIO PÚBLICO		27,488.23
DERECHOS POR PRESTACIÓN DE SERVICIOS		281,647.38
ACCESORIOS DE DERECHOS		0.00
OTROS DERECHOS		446,485.18
PRODUCTOS		
PRODUCTOS		15,494.70
APROVECHAMIENTOS		
MULTAS		44,429.53
INDEMNIZACIONES		16,900.52
OTROS APROVECHAMIENTOS		2,491.03
PARTICIPACIONES, APORTACIONES, CONVENIOS, INCENTIVOS DERIVADOS DE LA COLABORACIÓN FISCAL, FONDOS DISTINTOS DE APORTACIONES, TRANSFERENCIAS, ASIGNACIONES, SUBSIDIOS Y SUBVENCIONES, Y PENSIONES Y JUBILACIONES		16,310,367.82
PARTICIPACIONES, APORTACIONES, CONVENIOS, INCENTIVOS DERIVADOS DE LA COLABORACIÓN FISCAL Y FONDOS DISTINTOS DE APORTACIONES		
PARTICIPACIONES		7,425,537.82
APORTACIONES		8,884,830.00
TOTAL DE INGRESOS Y OTROS BENEFICIOS		18,091,837.72

Participaciones y Aportaciones

1. El saldo al mes de marzo 2023 de esta cuenta se integra de conformidad a lo expresado en la siguiente tabla y asciende a la cantidad de \$ 16,905,498.46.

SSC2 (0)	Saldo Anterior		Movimientos		Saldo Actual	
	Debe	Haber	Debe	Haber	Debe	Haber
PARTICIPACIONES, APORTACIONES, CONVENIOS, INCENTIVOS DERIVADOS DE LA COLABORACIÓN FISCAL Y FONDOS DISTINTOS DE APORTACIONES	0.00	16,905,498.46	0.00	16,905,498.46	0.00	16,905,498.46
PARTICIPACIONES	0.00	10,080,546.46	0.00	10,080,546.46	0.00	10,080,546.46
FONDO GENERAL DE PARTICIPACIONES	0.00	7,716,525.56	0.00	7,716,525.56	0.00	7,716,525.56
FONDO DE FOMENTO MUNICIPAL	0.00	1,304,786.81	0.00	1,304,786.81	0.00	1,304,786.81
ISAN	0.00	228,345.13	0.00	228,345.13	0.00	228,345.13
IEPS	0.00	0.00	0.00	382,309.95	0.00	382,309.95
FONDO DE FISCALIZACIÓN	0.00	331,583.03	0.00	331,583.03	0.00	331,583.03
PARTICIPACION ARTICULO 3-B LEY DE COORDINACION FISCAL FEDERAL	0.00	116,995.98	0.00	116,995.98	0.00	116,995.98
APORTACIONES	0.00	6,824,952.00	0.00	6,824,952.00	0.00	6,824,952.00
FONDO DE APORTACIÓN PARA LA INFRAESTRUCTURA SOCIAL	0.00	3,648,236.00	0.00	3,648,236.00	0.00	3,648,236.00
FAIS DEL EJERCICIO	0.00	3,648,236.00	0.00	3,648,236.00	0.00	3,648,236.00

"2023, AÑO DE LA CONMEMORACIÓN DEL 500 ANIVERSARIO DE LA FUNDACIÓN DE LA VILLA DE COLIMA"

"H. Ayuntamiento Coquimatlán, Colima"

Reforma S/N y Jesús Alcaraz, Coquimatlán, Col., Tel: 312 207 89 66, 312 207 92 58 C. P. 28400.



COQUIMATLÁN

FONDO DE APORTACIÓN PARA EL FORTALECIMIENTO DE LOS MUNICIPIOS	0.00	3,176,716.00	0.00	3,176,716.00	0.00	3,176,716.00
FORTAMUN DEL EJERCITO	0.00	3,176,716.00	0.00	3,176,716.00	0.00	3,176,716.00
TOTAL	0.00	16,905,498.46	0.00	16,905,498.46	0.00	16,905,498.46

Gastos y Otras Pérdidas


- Se integra por las cuentas de gastos de Servicios Personales, Materiales y Suministros, Servicios Generales, Transferencia, Asignaciones, Subsidios y Otras Ayudas, Participaciones y Aportaciones e Intereses, Comisiones y Otros Gastos como se muestra en la tabla y su saldo al cierre del mes de marzo 2023 ascienden a la cantidad de DEBER \$ 21,835,734.16 Y \$ haber \$ 0.00

CUENTA (24)	Saldo Anterior		Movimientos		Saldo Actual	
	Debe	Haber	Debe	Haber	Debe	Haber
GASTOS Y OTRAS PÉRDIDAS	14,866,987.26	0.00	14,199,034.10	13,342.00	21,835,734.16	0.00
GASTOS DE FUNCIONAMIENTO	12,106,997.16	0.00	5,791,618.34	13,342.00	17,885,273.50	0.00
SERVICIOS PERSONALES	9,065,336.26	0.00	4,680,741.36	0.00	13,746,077.62	0.00
REMUNERACIONES AL PERSONAL DE CARÁCTER PERMANENTE	5,064,523.62	0.00	2,519,102.81	0.00	7,583,626.43	0.00
REMUNERACIONES ADICIONALES Y ESPECIALES	619,979.28	0.00	593,882.36	0.00	1,213,861.64	0.00
SEGURIDAD SOCIAL	701,941.02	0.00	263,961.76	0.00	965,902.78	0.00
OTRAS PRESTACIONES SOCIALES Y ECONOMICAS	2,339,354.58	0.00	1,134,025.55	0.00	3,473,380.13	0.00
PAGO DE ESTIMULOS A SERVIDORES PUBLICOS	339,537.76	0.00	169,768.88	0.00	509,306.64	0.00
MATERIALES Y SUMINISTROS	709,001.68	0.00	424,442.27	3,800.00	1,129,643.95	0.00
MATERIALES DE ADMINISTRACION, EMISION DE DOCUMENTOS Y ARTICULOS OFICIALES	78,468.76	0.00	47,892.23	0.00	126,360.99	0.00
MATERIALES Y ARTICULOS DE CONSTRUCCION Y DE REPARACION	11,266.63	0.00	12,412.71	0.00	23,679.34	0.00
PRODUCTOS QUIMICOS, FARMACEUTICOS Y DE LABORATORIO	6,092.76	0.00	3,892.18	0.00	9,984.94	0.00
COMBUSTIBLES, LUBRICANTES Y ADITIVOS	605,200.52	0.00	346,673.58	3,800.00	948,074.10	0.00
VESTUARIO, BLANCOS, PRENDAS DE PROTECCION Y ARTICULOS DEPORTIVOS	1,374.57	0.00	2,882.60	0.00	4,257.17	0.00
MATERIALES Y SUMINISTROS PARA SEGURIDAD	6,272.66	0.00	9,020.00	0.00	15,292.66	0.00
HERRAMIENTAS, REFACCIONES Y ACCESORIOS MENORES	325.78	0.00	1,668.97	0.00	1,994.75	0.00
SERVICIOS GENERALES	2,332,659.22	0.00	686,434.71	9,452.00	3,009,551.93	0.00
SERVICIOS BÁSICOS	445,600.20	0.00	356,417.09	4,056.00	797,961.29	0.00
SERVICIOS DE ARRENDAMIENTO	21,850.20	0.00	11,734.20	0.00	33,584.40	0.00
SERVICIOS PROFESIONALES, CIENTÍFICOS Y TÉCNICOS Y OTROS SERVICIOS	6,132.11	0.00	3,066.06	0.00	9,198.17	0.00
SERVICIOS FINANCIEROS, BANCARIOS Y COMERCIALES	15,003.02	0.00	3,869.20	0.00	18,872.22	0.00
SERVICIOS DE INSTALACION, REPARACION, MANTENIMIENTO Y CONSERVACION	604,996.22	0.00	276,883.56	5,486.00	876,393.78	0.00
SERVICIOS OFICIALES	1,230,412.53	0.00	22,500.99	0.00	1,252,913.52	0.00
OTROS SERVICIOS GENERALES	8,664.94	0.00	11,963.61	0.00	20,628.55	0.00
TRANSFERENCIAS, ASIGNACIONES, SUBSIDIOS Y OTRAS AYUDAS	2,642,561.95	0.00	1,307,898.71	0.00	3,950,460.66	0.00

"2023, AÑO DE LA CONMEMORACIÓN DEL 500 ANIVERSARIO DE LA FUNDACIÓN DE LA VILLA DE COLIMA"

"H. Ayuntamiento Coquimatlán, Colima"

Reforma S/N y Jesús Alcaraz, Coquimatlán, Col., Tel: 312 207 89 66, 312 207 92 58 C. P. 28400.



COQUIMATLÁN

TRANSFERENCIAS AL RESTO DEL SECTOR PÚBLICO		1,301,476.76	0.00	648,717.25	0.00	1,950,194.01	0.00
H. AYUNTAMIENTO 2021 - 2024							
TRANSFERENCIAS A ENTIDADES FEDERATIVAS Y MUNICIPIOS		1,301,476.76	0.00	648,717.25	0.00	1,950,194.01	0.00
AYUDAS SOCIALES		44,200.00	0.00	34,100.00	0.00	78,300.00	0.00
AYUDAS SOCIALES A PERSONAS		9,000.00	0.00	16,500.00	0.00	25,500.00	0.00
AYUDAS SOCIALES A INSTITUCIONES		35,200.00	0.00	17,600.00	0.00	52,800.00	0.00
PENSIONES Y JUBILACIONES		1,296,885.19	0.00	625,081.46	0.00	1,921,966.65	0.00
JUBILACIONES		1,296,885.19	0.00	625,081.46	0.00	1,921,966.65	0.00
INTERESES, COMISIONES Y OTROS GASTOS DE LA DEUDA PÚBLICA		117,428.15	0.00	49,826.84	0.00	167,254.99	0.00
INTERESES DE LA DEUDA PUBLICA		117,428.15	0.00	49,826.84	0.00	167,254.99	0.00
INTERESES DE LA DEUDA PÚBLICA INTERNA		117,428.15	0.00	49,826.84	0.00	167,254.99	0.00
TOTAL		14,866,987.26	0.00	14,199,034.10	13,342.00	21,835,734.16	0.00

III. NOTAS AL ESTADO DE VARIACION EN LA HACIENDA PUBLICA

- Se informa de manera agrupada, acerca de las modificaciones al patrimonio contribuido.

No Existen modificaciones al Patrimonio Contribuido

- Se informará de manera agrupada, acerca del monto y procedencia de los recursos que modifican al patrimonio generado.

Se informa de manera agrupada, acerca del monto al 31 de marzo del 2023 así como la procedencia de los recursos que modifican a la Hacienda Pública generada:

RUBRO (2)	Saldo Anterior		Movimientos		Saldo Actual	
	Debe	Haber	Debe	Haber	Debe	Haber
HACIENDA PUBLICA/ PATRIMONIO	0.00	194,219,395.34	0.00	0.00	0.00	194,219,395.34
HACIENDA PUBLICA/ PATRIMONIO GENERADO	0.00	194,219,395.34	0.00	0.00	0.00	194,219,395.34
RESULTADOS DE EJERCICIOS ANTERIORES	0.00	181,241,225.01	0.00	0.00	0.00	181,241,225.01
RESERVAS	0.00	12,978,170.33	0.00	0.00	0.00	12,978,170.33
TOTAL	0.00	194,219,395.34	0.00	0.00	0.00	194,219,395.34

IV. NOTAS AL ESTADO DE FLUJO DE EFECTIVO

Efectivo y equivalentes

- Análisis de los saldos inicial y final que figuran en la última parte del Estado de Flujo de Efectivo en la cuenta de efectivo y equivalentes es como sigue:

SCUENTA (2)	Saldo Anterior		Movimientos		Saldo Actual	
	Debe	Haber	Debe	Haber	Debe	Haber
EFFECTIVO Y EQUIVALENTES	20,378,563.23	0.00	19,562,705.25	11,584,738.687	28,356,529.80	0.00
BANCOS/ TESORERIA	20,366,572.73	0.00	19,562,705.25	11,584,738.687	28,344,539.30	0.00
CUENTAS BANCARIAS TESORERIA MUNICIPAL	20,366,572.73	0.00	19,562,705.25	11,584,738.687	28,344,539.30	0.00
DEPOSITOS DE FONDOS DE TERCEROS EN	11,990.50	0.00	0.00	0.00	11,990.50	0.00

"2023, AÑO DE LA CONMEMORACIÓN DEL 500 ANIVERSARIO DE LA FUNDACIÓN DE LA VILLA DE COLIMA"

"H. Ayuntamiento Coquimatlán, Colima"

Reforma S/N y Jesús Alcaraz, Coquimatlán, Col., Tel: 312 207 89 66, 312 207 92 58 C. P. 28400.



COQUIMATLÁN

GARANTÍA Y/O ADMINISTRACIÓN		H. AYUNTAMIENTO 2021 - 2024				
DEPOSITOS DE FONDOS DE TERCEROS EN GARANTÍA	11,990.50	0.00	0.00	0.00	11,990.50	0.00
TOTAL	20,378,563.23	0.00	19,562,705.25	11,584,738.687	28,356,529.80	0.00

2. Adquisiciones de bienes muebles e inmuebles con su monto global al 31 de marzo de 2022 y, en su caso, el porcentaje de estas adquisiciones que fueron realizadas mediante subsidios de capital del sector central. Adicionalmente, se revela el importe de los pagos que durante el ejercicio se hicieron por la compra de los elementos citados:

SCUENTA (16)	Saldo Anterior		Movimientos		Saldo Actual	
	Debe	Haber	Debe	Haber	Debe	Haber
BIENES INMUEBLES, INFRAESTRUCTURA Y CONSTRUCCIONES EN PROCESO	191,495,740.77	0.00	0.00	0.00	191,495,740.77	0.00
VIVIENDAS	6,624,464.03	0.00	0.00	0.00	6,624,464.03	0.00
VIVIENDAS EN ZONAS MARGINADAS	4,174,464.03	0.00	0.00	0.00	4,174,464.03	0.00
OTRAS VIVIENDAS PARA FINES DEL ENTE PÚBLICO	2,450,000.00	0.00	0.00	0.00	2,450,000.00	0.00
EDIFICIOS NO HABITACIONALES	10,694,900.32	0.00	0.00	0.00	10,694,900.32	0.00
UNIDADES DEPORTIVAS, PARQUES Y JARDINES	10,706,239.72	0.00	0.00	0.00	10,706,239.72	0.00
ESTACIONAMIENTOS Y APARCADEROS	0.00	11,339.40	0.00	0.00	0.00	11,339.40
CONSTRUCCIONES EN PROCESO EN BIENES DE DOMINIO PÚBLICO	153,590,341.99	0.00	0.00	0.00	153,590,341.99	0.00
EDIFICACIÓN HABITACIONAL EN PROCESO	10,308,159.69	0.00	0.00	0.00	10,308,159.69	0.00
EDIFICACIÓN NO HABITACIONAL EN PROCESO	19,264,370.41	0.00	0.00	0.00	19,264,370.41	0.00
CONSTRUCCIÓN DE OBRAS PARA EL ABASTECIMIENTO DE AGUA, PETRÓLEO, GAS, ELECTRICIDAD Y TELECOMUNICACIONES EN PROCESO	14,093,243.42	0.00	0.00	0.00	14,093,243.42	0.00
DIVISIÓN DE TERRENOS Y CONSTRUCCIÓN DE OBRAS DE URBANIZACIÓN EN PROCESO	96,747,092.97	0.00	0.00	0.00	96,747,092.97	0.00
CONSTRUCCIÓN DE VÍAS DE COMUNICACIÓN EN PROCESO	803,649.24	0.00	0.00	0.00	803,649.24	0.00
OTRAS CONSTRUCCIONES DE INGENIERÍA CIVIL U OBRA PESADA EN PROCESO	7,410,135.56	0.00	0.00	0.00	7,410,135.56	0.00
INSTALACIONES Y EQUIPAMIENTO EN CONSTRUCCIONES EN PROCESO	3,875,005.32	0.00	0.00	0.00	3,875,005.32	0.00
TRABAJOS DE ACABADOS EN EDIFICACIONES Y OTROS TRABAJOS ESPECIALIZADOS EN PROCESO	1,088,685.38	0.00	0.00	0.00	1,088,685.38	0.00

"2023, AÑO DE LA CONMEMORACIÓN DEL 500 ANIVERSARIO DE LA FUNDACIÓN DE LA VILLA DE COLIMA"

"H. Ayuntamiento Coquimatlán, Colima"

Reforma S/N y Jesús Alcaraz, Coquimatlán, Col., Tel: 312 207 89 66, 312 207 92 58 C. P. 28400.



COQUIMATLÁN

CONSTRUCCIONES EN PROCESO EN BIENES PROPIOS	20,586,034.43	0.00	0.00	0.00	20,586,034.43	0.00
DIVISIÓN DE TERRENOS Y CONSTRUCCIÓN DE OBRAS DE URBANIZACIÓN EN PROCESO	1,793,176.51	0.00	0.00	0.00	1,793,176.51	0.00
OTRAS CONSTRUCCIONES DE INGENIERÍA CIVIL U OBRA PESADA EN PROCESO	4,894,008.45	0.00	0.00	0.00	4,894,008.45	0.00
INSTALACIONES Y EQUIPAMIENTO EN CONSTRUCCIONES EN PROCESO	357,567.56	0.00	0.00	0.00	357,567.56	0.00
TRABAJOS DE ACABADOS EN EDIFICACIONES Y OTROS TRABAJOS ESPECIALIZADOS EN PROCESO	13,541,281.91	0.00	0.00	0.00	13,541,281.91	0.00
TOTAL	191,507,080.17	11,339.40	0.00	0.00	191,507,080.17	11,339.40

B) NOTAS DE MEMORIA (Cuentas de Orden)

Las cuentas de orden se utilizan para registrar movimientos de valores que no afecten o modifiquen el balance del ente contable, sin embargo, su incorporación en libros es necesaria con fines de recordatorio contable, de control y en general sobre los aspectos administrativos, o bien, para consignar sus derechos o responsabilidades contingentes que puedan, o no, presentarse en el futuro.

Las cuentas que se manejan para efectos de estas Notas son las siguientes:

Cuentas de Orden Contables y Presupuestarias:

Contables:

- Valores
- Emisión de obligaciones
- Avales y garantías
- Juicios
- Contratos para Inversión Mediante Proyectos para Prestación de Servicios (PPS) y Similares
- Bienes concesionados o en comodato

Presupuestarias:

- Cuentas de ingresos
- Cuentas de egresos

C) NOTAS DE GESTION ADMINISTRATIVA

1. Introducción

Los Estados Financieros de los entes públicos, proveen de información financiera a los principales usuarios de la misma, entre ellos está la H. Legislatura del Estado de Colima, así como la ciudadanía en general que demanda información sobre la situación contable del Municipio de Coquimatlán, Col.

El objetivo del presente documento es la revelación del contexto y de los aspectos económicos-financieros más relevantes que influyeron en las decisiones del período, que comprende del 1 de enero al 31 de marzo de 2023, y que se consideraron en la elaboración de los estados financieros para la mayor comprensión de los mismos y sus particularidades.

De esta manera, se informa y explica la respuesta del gobierno a las condiciones relacionadas con la información financiera del período de gestión; además, de exponer aquellas políticas que podrían afectar la toma de decisiones en períodos posteriores.


2. Panorama Económico y Financiero

Al mes de marzo 2022, el Municipio de Coquimatlán, Col.

"2023, AÑO DE LA CONMEMORACIÓN DEL 500 ANIVERSARIO DE LA FUNDACIÓN DE LA VILLA DE COLIMA"

"H. Ayuntamiento Coquimatlán, Colima"

Reforma S/N y Jesús Alcaraz, Coquimatlán, Col., Tel: 312 207 89 66, 312 207 92 58 C. P. 28400.



COQUIMATLÁN

H. AYUNTAMIENTO 2021 - 2024

3. Autorización e Historia

a) Fecha de Creación e Historia

Para efectos fiscales se cuenta con un Registro Federal de Contribuyentes MTC850101-LUA, por lo que la Secretaría de Hacienda y Crédito Público reconoce como fecha de creación el 01 (primero) de enero de 1985.

Coquimatlán proviene de las raíces nahuas coqui que quiere decir paloma o torcaza, ma, de maitl que significa mano, tomar o asir, y tlan lugar, es decir "Lugar donde se cazan o atrapan torcazas". Existe una segunda acepción: "Lugar donde se hacen redes"; sin embargo, la primera es la más aceptada.

Coquimatlán fue una congregación de estirpe teca y formó parte del señorío de Collimán. Sus habitantes tenían formas esquemáticas de organización sociopolítica con dirigentes cuyo cargo era predominantemente civil; dichos gobernantes dirigían las manifestaciones religiosas y participaban de la autoridad militar que les transmitía el Tlatoani de Collimán.

Coquimatlán comenzó su vida independiente en el siglo XV y fue un pueblo indio establecido entre las márgenes del arroyo de Comalá y el río Armería. La conquista española trajo consigo el sojuzgamiento de los indios y apropiación de la mayor parte de sus tierras, las cuales fueron distribuidas en concesiones entre los soldados españoles.

Su nombre original, pronunciado erróneamente como Coximatlán; con la llegada de los conquistadores, cambió a San Pedro Coquimatlán, el cual, al ser arrasado por una creciente del arroyo de Comala, tuvo que ser trasladado al lugar que hoy ocupa el 19 de octubre de 1836; siendo después de su refundación cuando se le empezó a conocer con el nombre actual.

El desarrollo de Coquimatlán se inició a partir de 1889 con la introducción del ferrocarril de vía angosta, mismo que aumentó considerablemente en 1908 con el de vía ancha a Guadalajara.

Los personajes principales que sobresalieron en el desarrollo municipal, entre los años de 1902 y 1922; fueron Faustino Aguilar Zamora, Hilario G. Castañeda y Marcos García. La construcción de la carretera a Colima y caminos vecinales, la introducción del agua potable y la energía eléctrica en 1956-60, aunados a la construcción del sistema de riego y pozos profundos en 1963 y el crecimiento de la agricultura y la ganadería, constituyen factores que propician el auge a Coquimatlán. Desde 1987, la cabecera cuenta con carretera de 4 carriles que une a Colima con los demás estados de la República.

b) Principales cambios en su estructura orgánica

Durante el presente ejercicio no se realizaron cambios en la estructura organizacional, quedando está de acuerdo al Reglamento del Gobierno Municipal del Ayuntamiento de Coquimatlán, Colima.

4. Organización y Objeto Social

a) Objeto Social.

El Municipio es una institución de orden público, base de la división territorial y de la organización política y administrativa del Estado, constituido por una comunidad de personas, establecida en un territorio determinado, cuya finalidad consiste en promover la gestión de sus intereses, proteger y fomentar los valores de la convivencia local y prestar los servicios básicos que ésta requiera. Estará dotado de personalidad jurídica y patrimonio propios, autónomo en su régimen interno y con libre administración de su hacienda.

b) Principal actividad.


c) Ejercicio fiscal.

Periodo fiscal corresponde del 01 de enero al 31 de marzo de 2023.

"2023, AÑO DE LA CONMEMORACIÓN DEL 500 ANIVERSARIO DE LA FUNDACIÓN DE LA VILLA DE COLIMA"

"H. Ayuntamiento Coquimatlán, Colima"

Reforma S/N y Jesús Alcaraz, Coquimatlán, Col., Tel: 312 207 89 66, 312 207 92 58 C. P. 28400.



COQUIMATLÁN

H. AYUNTAMIENTO 2021 - 2024

d) Régimen Jurídico.

Es una institución investida de personalidad jurídica y patrimonio propio, con facultades y capacidad según se establece en el artículo 115 fracción II de la Constitución Política de los Estados Unidos Mexicanos, y que conforme al artículo 91 de la Constitución Política del Estado Libre y Soberano del Colima, El Ayuntamiento es depositario de la función pública municipal y constituye la primera instancia de gobierno, con el propósito de recoger y atender las necesidades colectivas y sociales, así como para articular y promover el desarrollo integral y sustentable del municipio. En tanto el artículo 2 de la Ley del Municipio Libre para el Estado de Colima establece que el municipio es una institución de orden público, base de la división territorial y de la organización política y administrativa del Estado, constituido por una comunidad de personas, establecida en un territorio determinado, cuya finalidad consiste en promover la gestión de sus intereses, proteger y fomentar los valores de la convivencia local y prestar los servicios básicos que ésta requiera. Estará dotado de personalidad jurídica y patrimonio propios, autónomo en su régimen interno y con libre administración de su hacienda. Asimismo, tiene la potestad para normar directamente las materias, funciones, procedimientos y servicios de su competencia, así como para establecer órganos de gobierno propios. Se reconoce la heterogeneidad de los municipios del Estado, lo que deberá reflejarse en su autonomía para conducirse y realizar sus acciones de gobierno en relación a sus condiciones y necesidades y en su artículo 3 de la misma ley, establece que el municipio será administrado y gobernado por el Ayuntamiento.

e) Consideraciones fiscales del ente: revelar el tipo de contribuciones que esté obligado a pagar o retener.

f) Estructura organizacional básica.

La estructura organizacional se basa en lo dispuesto por Ley del Municipio Libre del Estado de Colima y el Reglamento del Gobierno Municipal del Ayuntamiento de Coquimatlán, Colima. El Municipio es gobernado por un Ayuntamiento de elección popular, y se compone por 1 Presidente Municipal que política y administrativamente es el representante del Municipio, 8 regidores y 1 Síndico Municipal quien es el representante legal del Ayuntamiento. Fideicomisos, mandatos y análogos de los cuales es fideicomitente o fideicomisario.


5. Bases de Preparación de los Estados Financieros

- El Municipio de Coquimatlán cuenta con un sistema de contabilidad gubernamental diseñado en apego a la Ley general de Contabilidad Gubernamental y a los lineamientos emitidos por el Consejo Nacional de Armonización Contable (CONAC) y a las demás disposiciones legales aplicables.
- En lo referente a los postulados básicos, éstos han sido el sustento técnico del registro de las operaciones, la elaboración y presentación de los estados financieros, con la finalidad de uniformar los métodos, procedimientos y prácticas contables, que dan sustento a la configuración del Sistema de Contabilidad Gubernamental.
- Para el caso de la presente Cuenta Pública del Municipio de Coquimatlán, no se ha aplicado alguna Normatividad Supletoria.

6. Políticas de Contabilidad Significativas

En cuanto a las políticas contables, se comenta lo siguiente:

- El Municipio de Coquimatlán, no ha efectuado operaciones en el extranjero y no ha tenido efecto alguno en la información financiera gubernamental.
- De la misma manera no existen acciones de Compañías subsidiarias no consolidadas y asociadas. No se tiene una actividad comercial, por lo que no existe Sistema y método de valuación de inventarios y costo de lo vendido.



COQUIMATLÁN

H. AYUNTAMIENTO 2021 - 2024

- c) En cuanto a las políticas para el cálculo de la reserva actuarial, se tiene el elaborado Gobierno del Estado.
- d) A la fecha del presente documento, no se han generado nuevas provisiones ni reservas.
- e) En lo referente a la Depuración y cancelación de saldos, se analizan y se depuran movimientos contables y en su caso cancelación de saldos.

7. Posición en Moneda Extranjera y Protección por Riesgo Cambiario

Se informa lo siguiente:

- a) No se cuenta con activos en moneda extranjera
- b) No se cuenta con pasivos en moneda extranjera
- c) No se cuenta con posición en moneda extranjera
- d) No se opera con tipo de cambio
- e) En consecuencia, no existe equivalente en moneda nacional



“2023, AÑO DE LA CONMEMORACIÓN DEL 500 ANIVERSARIO DE LA FUNDACIÓN DE LA VILLA DE COLIMA”

“H. Ayuntamiento Coquimatlán, Colima”

Reforma S/N y Jesús Alcaraz, Coquimatlán, Col., Tel: 312 207 89 66, 312 207 92 58 C. P. 28400.